



## **BAB I**

### **PENDAHULUAN**

#### **A. MAKSUD DAN TUJUAN PENYUSUNAN LAPORAN KEUANGAN**

##### **1. MAKSUD PENYUSUNAN LAPORAN KEUANGAN**

Laporan Keuangan Pemerintah Daerah (LKPD) Kabupaten Rembang disusun berdasarkan Peraturan Pemerintah Nomor 58 tentang Pengelolaan Keuangan Daerah dan Peraturan Menteri Dalam Negeri (Permendagri) Nomor 13 Tahun 2006 tentang Pedoman Pengelolaan Keuangan Daerah sebagaimana telah diubah terakhir kali dengan Permendagri Nomor 39 Tahun 2012 dan Permendagri Nomor 64 Tahun 2013 tentang Penerapan Standar Akuntansi Pemerintahan Berbasis Akrual Pada Pemerintah Daerah, maka Kepala Daerah harus menyampaikan Laporan Keuangan yang terdiri dari Laporan Realisasi Anggaran (LRA), Laporan Perubahan SAL, Neraca, Laporan Operasional (LO), Laporan Perubahan Ekuitas (LPE), Laporan Arus Kas (LAK) dan Catatan Atas Laporan Keuangan (CALK) sesuai dengan Standar Akuntansi Pemerintah (SAP) untuk menyediakan informasi yang relevan mengenai posisi keuangan dan seluruh transaksi yang telah dilakukan oleh Pemerintah Kabupaten Rembang selama akhir periode pelaporan. Laporan keuangan terutama digunakan untuk membandingkan realisasi pendapatan, belanja, transfer, dan pembiayaan dengan anggaran yang telah ditetapkan, menilai kondisi keuangan, mengevaluasi aktivitas dan efisiensi suatu entitas pelaporan dan membantu menentukan ketaatannya terhadap peraturan perundang-undangan.

Pemerintah Kabupaten Rembang selaku entitas pelaporan mempunyai kewajiban untuk melaporkan upaya-upaya yang telah dilakukan serta hasil yang telah dicapai dalam pelaksanaan kegiatan secara sistematis dan terstruktur pada suatu periode pelaporan untuk kepentingan:

a. Akuntabilitas

Mempertanggungjawabkan pengelolaan sumber daya serta pelaksanaan kebijakan yang dipercayakan kepada entitas pelaporan dalam mencapai tujuan yang telah ditetapkan secara periodik.

b. Manajemen

Membantu para pengguna untuk mengevaluasi pelaksanaan kegiatan suatu entitas pelaporan dalam periode pelaporan sehingga memudahkan fungsi perencanaan pengelolaan dan pengendalian atas seluruh asas dalam kewajiban dan ekuitas dana pemerintah untuk kepentingan masyarakat.

c. Transparansi

Memberikan informasi keuangan yang terbuka dan jujur kepada masyarakat berdasarkan pertimbangan bahwa masyarakat memiliki hak untuk mengetahui secara terbuka dan menyeluruh atas pertanggungjawaban pemerintah dalam pengelolaan sumber daya yang dipercayakan kepadanya dan ketaatannya pada peraturan perundang-undangan.



## 2. TUJUAN PENYUSUNAN LAPORAN KEUANGAN

Pelaporan Keuangan Pemerintah Kabupaten Rembang menyajikan informasi yang bermanfaat bagi para pengguna dalam membuat keputusan baik keputusan ekonomi sosial maupun politik dengan:

- a. Menyediakan informasi mengenai penerimaan periode berjalan untuk membiayai seluruh pengeluaran;
- b. Menyediakan informasi mengenai kesesuaian cara memperoleh sumber daya ekonomi dan alokasinya dengan anggaran yang ditetapkan dengan peraturan perundang-undangan;
- c. Menyediakan informasi mengenai jumlah sumber daya ekonomi yang digunakan dalam kegiatan entitas pelaporan serta hasil-hasil yang telah dicapai;
- d. Menyediakan informasi mengenai bagaimana entitas pelaporan mendanai seluruh kegiatannya dan mencukupi kebutuhan kasnya;
- e. Menyediakan informasi mengenai posisi keuangan dan kondisi entitas pelaporan berkaitan dengan sumber-sumber penerimaannya, baik jangka pendek, maupun jangka panjang, termasuk yang berasal dari pungutan pajak dan pinjaman;
- f. Menyediakan informasi mengenai perubahan posisi keuangan dan kondisi entitas pelaporan apakah mengalami kenaikan atau penurunan akibat kegiatan yang dilakukan selama periode pelaporan.

Untuk memenuhi tujuan-tujuan tersebut, laporan keuangan menyediakan informasi mengenai pendapatan, belanja, transfer, dana cadangan, pembiayaan, aset, kewajiban, ekuitas dana dan arus kas Pemerintah Kabupaten Rembang sebagai entitas pelaporan.

Laporan Keuangan Pemerintah Kabupaten Rembang terdiri dari:

### a. Laporan Realisasi Anggaran

Laporan Realisasi Anggaran menyajikan ikhtisar sumber, alokasi, dan penggunaan sumber daya ekonomi yang dikelola oleh pemerintah daerah dalam satu periode pelaporan, Laporan Realisasi Anggaran menyajikan sekurang-kurangnya unsur sebagai berikut:

- 1) Pendapatan;
- 2) Belanja;
- 3) Transfer;
- 4) Surplus/Defisit;
- 5) Pembiayaan;
- 6) Sisa Lebih/Kurang Perhitungan Anggaran.

Laporan Realisasi Anggaran menggambarkan perbandingan antara anggaran dengan realisasi dalam satu periode pelaporan.



**b. Laporan Perubahan Saldo Anggaran Lebih (LPSAL)**

Laporan Perubahan Saldo Anggaran Lebih menyajikan informasi kenaikan dan penurunan SAL secara komparatif dengan periode sebelumnya terdiri dari:

- 1) Saldo Anggaran Lebih awal;
- 2) Penggunaan Saldo Anggaran Lebih;
- 3) Sisa Lebih/Kurang Pembiayaan Anggaran tahun berjalan (SilPA/SiKPA);
- 4) Koreksi kesalahan pembukuan tahun sebelumnya;
- 5) Lain-lain;
- 6) Saldo Anggaran Lebih akhir.

Di samping itu, pemerintah daerah menyajikan rincian lebih lanjut dari unsur-unsur yang terdapat dalam Laporan Perubahan Saldo Anggaran Lebih dalam Catatan atas Laporan Keuangan.

**c. Neraca**

Neraca menggambarkan posisi keuangan suatu entitas pelaporan mengenai aset, kewajiban dan entitas pada tanggal tertentu. Setiap entitas pelaporan mengklasifikasikan asetnya dalam aset lancar dan nonlancar serta mengklasifikasikan kewajiban setiap entitas pelaporan mengelompokkan setiap pos aset dan kewajiban yang mencakup jumlah-jumlah yang diharapkan akan diterima atau dibayar dalam waktu 12 bulan. Neraca mencantumkan sekurang-kurangnya pos-pos sebagai berikut:

- 1) Kas dan Setara Kas
- 2) Piutang Pajak dan Bukan Pajak
- 3) Persediaan
- 4) Investasi Jangka Pendek
- 5) Investasi Jangka Panjang
- 6) Aset Tetap
- 7) Kewajiban Jangka Pendek
- 8) Kewajiban Jangka Panjang
- 9) Entitas Dana

**d. Laporan Operasional**

- 1) Laporan Operasional menyajikan berbagai unsur Pendapatan-LO, Beban, Surplus/Defisit dari Kegiatan Operasional, Surplus/Defisit dari Kegiatan Non Operasional, Surplus/Defisit Sebelum Pos Luar Biasa, Pos Luar Biasa, dan Surplus/Defisit-LO, yang diperlukan untuk penyajian yang wajar secara komparatif.
- 2) Laporan Operasional dijelaskan lebih lanjut dalam Catatan atas Laporan Keuangan yang memuat hal-hal yang berhubungan dengan aktivitas keuangan selama satu tahun seperti kebijakan fiskal dan moneter, serta daftar-daftar yang merinci lebih lanjut angka-angka yang dianggap perlu untuk dijelaskan.



- 3) Dalam laporan operasional harus di identifikasikan secara jelas, dan, jika dianggap perlu, diulang pada setiap halaman laporan, informasi berikut:
  - a) Nama entitas pelaporan atau sarana identifikasi lainnya;
  - b) Cakupan entitas pelaporan;
  - c) Periode yang dicakup;
  - d) mata uang pelaporan; dan
  - e) satuan angka yang digunakan.
- 4) Laporan Operasional menyajikan pos-pos sebagai berikut:
  - a) Pendapatan-LO dari kegiatan operasional;
  - b) Beban dari kegiatan operasional;
  - c) Surplus/defisit dari kegiatan operasional;
  - d) Kegiatan Non Operasional
  - e) Surplus/defisit sebelum Pos Luar Biasa
  - f) Pos luar biasa;
  - g) Surplus/defisit-LO.
- 5) Saldo Surplus/Defisit-LO pada akhir periode pelaporan dipindahkan ke Laporan Perubahan Ekuitas

**e. Laporan Perubahan Ekuitas**

Adalah Laporan yang menyajikan informasi mengenai perubahan ekuitas yang terdiri dari:

- 1) Ekuitas awal;
- 2) Surplus/defisit-LO pada periode bersangkutan;
- 3) Koreksi-koreksi yang langsung menambah/mengurangi ekuitas, yang antara lain berasal dari dampak kumulatif yang disebabkan oleh perubahan kebijakan akuntansi dan koreksi kesalahan mendasar, misalnya:
  - a) koreksi kesalahan mendasar dari persediaan yang terjadi pada periode-periode sebelumnya;
  - b) perubahan nilai aset tetap karena revaluasi aset tetap.
- 4) Ekuitas akhir.

**f. Laporan Arus Kas**

Laporan Arus Kas menyajikan informasi sumber penggunaan, perubahan kas dan setara kas selama satu periode akuntansi dan Saldo Kas dan Setara Kas pada tanggal pelaporan. Arus Kas Masuk dan Keluar Kas diklasifikasikan berdasarkan Aktivitas Operasi, Investasi Aset Nonkeuangan, Pembiayaan dan Non Anggaran.

**g. Catatan Atas Laporan Keuangan**

Agar dapat digunakan oleh pengguna dalam memahami dan membandingkannya dengan laporan keuangan entitas lainnya, catatan atas laporan keuangan sekurang-kurangnya disajikan dengan runtutan sebagai berikut:



- 1) Informasi tentang kebijakan fiskal/keuangan, ekonomi makro, pencapaian target, Undang-Undang/Perda APBD, berikut kendala dan hambatan yang dihadapi dalam pencapaian target.
- 2) Ikhtisar pencapaian kinerja keuangan selama tahun pelaporan.
- 3) Informasi tentang dasar penyusunan laporan keuangan dan kebijakan-kebijakan akuntansi yang dipilih untuk diterapkan atas transaksi-transaksi dan kejadian-kejadian penting lainnya.

## **B. LANDASAN HUKUM PENYUSUNAN LAPORAN KEUANGAN**

Pelaporan keuangan Pemerintah Kabupaten Rembang diselenggarakan berdasarkan peraturan perundang-undangan yang mengatur keuangan pemerintah adalah:

1. Undang-Undang Nomor 17 Tahun 2003 tentang Keuangan Negara (Lembaran Negara Republik Indonesia Tahun 2003 Nomor 47, Tambahan Lembaran Negara Republik Indonesia Nomor 4286);
2. Undang-Undang Nomor 1 Tahun 2004 tentang Perbendaharaan Negara (Lembaran Negara Republik Indonesia Tahun 2004 Nomor 5, Tambahan Lembaran Negara Republik Indonesia Nomor 4355);
3. Undang-Undang Nomor 15 Tahun 2004 tentang Pemeriksaan Pengelolaan dan Tanggung Jawab Keuangan Negara (Lembaran Negara Republik Indonesia Tahun 2004 Nomor 66, Tambahan Lembaran Negara Republik Indonesia Nomor 4400);
4. Undang-Undang Nomor 33 Tahun 2004 tentang Perimbangan Keuangan antara Pemerintah Pusat dan Pemerintahan Daerah (Lembaran Negara Republik Indonesia Tahun 2004 Nomor 126, Tambahan Lembaran Negara Republik Indonesia Nomor 4438);
5. Undang-Undang Nomor 23 Tahun 2014 tentang Pemerintah Daerah (Lembaran Negara Republik Indonesia Tahun 2014 Nomor 244, Tambahan Lembaran Negara Republik Indonesia Nomor 5587) sebagaimana telah beberapa kali diubah terakhir dengan Undang – Undang Republik Indonesia Nomor 9 Tahun 2015 tentang Perubahan, Atas Undang – Undang Nomor 23 Tahun 2014 tentang Pemerintahan Daerah (Lembaran Negara Republik Indonesia Tahun 2015 Nomor 58, Tambahan Lembaran Negara Republik Indonesia Tahun 2014 Nomor 5679);
6. Peraturan Pemerintah Nomor 58 Tahun 2005 tentang Pengelolaan Keuangan Daerah (Lembaran Negara Republik Indonesia Tahun 2005 Nomor 140, Tambahan Lembaran Negara Republik Indonesia Nomor 4578);
7. Peraturan Pemerintah Nomor 71 Tahun 2010 tentang Standar Akuntansi Pemerintahan (Lembaran Negara Republik Indonesia Tahun 2010 Nomor 5165, Tambahan Lembaran Negara Republik Indonesia Nomor 5165);
8. Peraturan Menteri Dalam Negeri Nomor 13 Tahun 2006 tentang Pedoman Pengelolaan Keuangan Daerah sebagaimana telah beberapa kali diubah terakhir



dengan Peraturan Menteri Dalam Negeri Nomor 21 Tahun 2011 tentang Perubahan Kedua atas Peraturan Menteri Dalam Negeri Nomor 13 Tahun 2006 tentang Pedoman Pengelolaan Keuangan Daerah;

9. Peraturan Menteri Dalam Negeri Nomor 55 Tahun 2008 tentang Tata Cara Penatausahaan dan Penyusunan Laporan Pertanggungjawaban Bendahara serta Penyampaiannya;
10. Peraturan Menteri Dalam Negeri Nomor 64 Tahun 2013 tentang Penerapan Standar Akuntansi Pemerintahan Berbasis Akrual Pada Pemerintah Daerah;
11. Peraturan Daerah Nomor 13 Tahun 2006 tentang Pokok-pokok Pengelolaan Keuangan Daerah Pemerintah Kabupaten Rembang;
12. Peraturan Daerah Nomor 9 Tahun 2019 tentang Perubahan Anggaran Pendapatan dan Belanja Daerah Kabupaten Rembang Tahun Anggaran 2019;
13. Peraturan Bupati Rembang Nomor 10 Tahun 2014 tentang Kebijakan Akuntansi Pemerintah Kabupaten Rembang (Berita Daerah Kabupaten Rembang Tahun 2014 Nomor 10) sebagaimana telah beberapa kali diubah terakhir dengan Peraturan Bupati Nomor 50 Tahun 2018 tentang Perubahan Keempat Peraturan Bupati Nomor 10 Tahun 2014 tentang Kebijakan Akuntansi Pemerintah Kabupaten Rembang (Berita Daerah Kabupaten Rembang Tahun 2018 Nomor 52).

### **C. SISTEMATIKA PENULISAN CATATAN ATAS LAPORAN KEUANGAN**

Sesuai dengan Peraturan Menteri Dalam Negeri Nomor 64 Tahun 2013 tentang Penerapan Standar Akuntansi Pemerintahan Berbasis Akrual Pada Pemerintah Daerah dan sesuai dengan SAP, maka sistematika isi Catatan atas Laporan Keuangan Pemerintah Kabupaten Rembang Tahun Anggaran 2019 adalah sebagai berikut:

- Bab I      Pendahuluan
  - A.      Maksud dan tujuan penyusunan laporan keuangan
  - B.      Landasan hukum penyusunan laporan keuangan
  - C.      Sistematika penulisan catatan atas laporan keuangan
- Bab II     Ekonomi makro dan Kebijakan Keuangan
  - A.      Ekonomi Makro/Ekonomi Regional
  - B.      Kebijakan keuangan
  - C.      Indikator pencapaian target kinerja APBD
- Bab III    Ikhtisar pencapaian kinerja keuangan
  - A.      Ikhtisar realisasi pencapaian target kinerja keuangan
  - B.      Hambatan dan kendala yang ada dalam pencapaian target yang telah ditetapkan
- Bab IV     Kebijakan akuntansi
  - A.      Entitas pelaporan
  - B.      Basis akuntansi yang mendasari penyusunan laporan keuangan
  - C.      Basis pengukuran yang mendasari penyusunan laporan keuangan



- D. Penerapan kebijakan akuntansi berkaitan dengan ketentuan yang ada dalam SAP
- Bab V Penjelasan pos-pos laporan keuangan
  - A. LRA
    - 1. Pendapatan-LRA
    - 2. Belanja
    - 3. Pembiayaan
  - B Laporan Perubahan SAL
    - 1. Perubahan SAL
  - C Neraca
    - 1. Aset
    - 2. Kewajiban
    - 3. Ekuitas
  - D LO
    - 1. Pendapatan-LO
    - 2. Beban
    - 3. Kegiatan Non Operasional
    - 4. Pos Luar Biasa
  - E Laporan Perubahan Ekuitas
    - 1. Perubahan Ekuitas
  - F Laporan Arus Kas
    - 1. Arus Kas dari Operasi
    - 2. Arus Kas dari Investasi Aset Non Keuangan
    - 3. Arus Kas dari Aktivitas Pembiayaan
    - 4. Arus Kas dari AKTivitas Transitoris
- Bab VI Penjelasan atas informasi-informasi non keuangan
- Bab VII Penutup

**BAB II****EKONOMI MAKRO DAN KEBIJAKAN KEUANGAN****A. KONDISI GEOGRAFIS**

Secara astronomis, Kabupaten Rembang terletak antara 6\* 30' - 7\* 06' Lintang Selatan dan antara 111\*00' - 111\*30' Bujur Timur. Luas wilayah Kabupaten Rembang 1.035,70 km<sup>2</sup>, merupakan wilayah kabupaten yang cukup luas dibandingkan dengan Kabupaten atau kota lainnya di Provinsi Jawa Tengah. Sebagian besar (46,39%) wilayah Kabupaten Rembang merupakan dataran rendah, yang terletak di bagian utara Kabupaten Rembang, sedangkan di bagian selatan relatif lebih tinggi. Wilayah di bagian selatan ini mempunyai ketinggian antara 100-500 meter dpl (30,42% dari total wilayah Kabupaten Rembang) dan sisanya berada pada ketinggian 0-25 m dan 500-1.000m.

Adapun batas-batas wilayah Kabupaten Rembang adalah sebagai berikut :

1. Sebelah utara : Laut Jawa
2. Sebelah barat : Kabupaten Pati
3. sebelah selatan : Kabupaten Blora
4. sebelah timur : Provinsi Jawa Timur

**B. Aspek Kesejahteraan Masyarakat Kesejahteraan dan Pemerataan Ekonomi**

Aspek kesejahteraan dan pemerataan ekonomi dapat ditunjukkan melalui sejumlah indikator makro meliputi pertumbuhan ekonomi, laju inflasi, peningkatan PDRB perkapita, indeks gini, persentase penduduk miskin serta tingkat pengeluaran perkapita. Hasil capaian kinerja penyelenggaraan urusan pemerintah pada aspek kesejahteraan dan pemerataan ekonomi dapat dilihat pada tabel berikut.

**Tabel 2.1**  
**Capaian Kinerja Aspek Kesejahteraan dan Pemerataan Ekonomi**

No	Aspek/ Indikator	Satuan	Capaian Kinerja				
			2014	2015	2016	2017	2018
1	Pertumbuhan Ekonomi(YoY)	%	5.15	5.50	5.23	5.37	5.46
2	Laju Inflasi(YoY)	%	7.59	2.66	1.75	3,31	3,33
3	Peningkatan PDRB Per Kapita (ADHK)	Rp Ribu	10.8 06	20.8 55	23.8 22	25.3 11	26.54 0
4	Indeks Gini	Indeks	0,33	0,3	0,31	0,32	0,3
5	Persentase Penduduk Miskin	%	19.5	19.2 8	18.5 4	18,1 9	15.48
6.	Tingkat Pengeluaran Perkapita	Rp Ribu/ta hun	7.40 1	8.02 1	9.30 6	10.1 18	11.13 1

Sumber : Data diolah, 2018

Evaluasi terhadap hasil capaian kinerja apabila disandingkan dengan penetapan target capaian RPJMD Kabupaten Rembang tahun 2016-2021 dapat memberikan gambaran tingkat kemajuan pembangunan daerah secara makro pada aspek kesejahteraan dan pemerataan ekonomi sampai dengan tahun ketiga





PEMERINTAH KABUPATEN REMBANG  
**CATATAN ATAS LAPORAN KEUANGAN**

Untuk tahun-tahun yang berakhir pada tanggal 31 Desember 2019 dan 2018

pelaksanaan RPJMD. Pada tahun 2017, intervensi kebijakan pemerintah daerah dalam mengendalikan harga serta stimulasi pada sisi produksi sektor usaha telah mencapai hasil yang positif dicerminkan dari indikator inflasi dan PRDB perkapita telah melampaui target RPJMD. Namun pada aspek lain, kebijakan pembangunan daerah masih perlu lebih di fokuskan pada upaya pengentasan kemiskinan, akselerasi pembangunan ekonomi serta pemerataan kesejahteraan. Kondisi ini merujuk pada indikator pertumbuhan ekonomi, persentase penduduk miskin, Indeks Gini serta pengeluaran perkapita yang diperkirakan belum dapat mencapainya. Komitmen daerah untuk pencapaian target tengah diupayakan melalui pelaksanaan APBD pada tahun berjalan 2018, sehingga capaian indikator kinerja diharapkan mendekati target RPJMD dengan proyeksi tingkat pertumbuhan ekonomi mencapai 5,46%, persentase penduduk miskin dapat diturunkan menjadi 15,48%, Indeks Gini dipertahankan pada kisaran 0,32 serta pengeluaran perkapita sebesar Rp. 11,13 juta. Demikian pula arah pembangunan ekonomi yang tengah berlangsung diharapkan mampu meningkatkan PRDB perkapita yang diproyeksikan mencapai Rp 25,54 juta serta mengendalikan tingkat inflasi pada kisaran 3,33.

### C. Kesejahteraan Sosial

Aspek kesejahteraan sosial dapat ditunjukkan melalui sejumlah indikator meliputi indeks pembangunan manusia, indeks pembangunan gender, indeks pemberdayaan gender, tingkat pengangguran terbuka serta tingkat pertumbuhan penduduk. Hasil capaian kinerja penyelenggaraan urusan pemerintah pada aspek kesejahteraan sosial dapat dilihat pada tabel berikut.

**Tabel 2.2**  
**Capaian Kinerja Aspek Kesejahteraan dan Pemerataan Ekonomi**

No	Aspek/ Indikator	Satuan	Capaian Kinerja				
			2014	2015	2016	2017	2018
1	Pertumbuhan Ekonomi (YoY)	%	5.15	5.50	5.23	5.37	5.46
2	Laju Inflasi (YoY)	%	7.59	2.66	1.75	3,31	3,33
3	Peningkatan PDRB Per Kapita (ADHK)	Rp Ribu	10.8 06	20.8 55	23.8 22	25.3 11	26.54 0
4	Indeks Gini	Indeks	0,33	0,3	0,31	0,32	0,3
5	Persentase Penduduk Miskin	%	19.5	19.2 8	18.5 4	18,1 9	15.48
6.	Tingkat Pengeluaran Perkapita	Rp Ribu/ta hun	7.40 1	8.02 1	9.30 6	10.1 18	11.13 1

Sumber : Data diolah, 2018

Evaluasi terhadap hasil capaian kinerja apabila disandingkan dengan penetapan target capaian RPJMD Kabupaten Rembang tahun 2016-2021 dapat memberikan gambaran tingkat kemajuan pembangunan daerah secara makro pada aspek kesejahteraan dan pemerataan ekonomi sampai dengan tahun ketiga pelaksanaan RPJMD. Pada tahun 2016, intervensi kebijakan pemerintah daerah dalam mengendalikan harga serta stimulasi pada sisi produksi sektor usaha telah mencapai



hasil yang positif dicerminkan dari indikator inflasi dan PDRB perkapita telah melampaui target RPJMD. Namun pada aspek lain, kebijakan pembangunan daerah masih perlu lebih di fokuskan pada upaya pengentasan kemiskinan, akselerasi pembangunan ekonomi serta pemerataan kesejahteraan. Kondisi ini merujuk pada indikator pertumbuhan ekonomi, persentase penduduk miskin, Indeks Gini serta pengeluaran perkapita yang diperkirakan belum dapat mencapai targetnya. Komitmen daerah untuk pencapaian target tengah diupayakan melalui pelaksanaan APBD pada tahun berjalan 2019, sehingga capaian indikator kinerja diharapkan mendekati target RPJMD dengan proyeksi tingkat pertumbuhan ekonomimencapai 5,46%,persentase penduduk miskin dapat diturunkan menjadi15,48%, Indeks Gini dipertahankan pada kisaran0,32 serta pengeluaranperkapita sebesar Rp. 11,13 juta.Demikian pulaarah pembangunan ekonomi yang tengah berlangsung diharapkanmampu meningkatkan PRDB perkapita yang diproyeksikan mencapai Rp 25,54 juta serta mengendalikan tingkat inflasi pada kisaran 3,33.

#### **D. KEBIJAKAN KEUANGAN**

Kebijakan Pengelolaan Keuangan Daerah Kabupaten Rembang mengacu pada peraturan perundangan yang berlaku, yakni :

1. Undang-Undang Nomor 17 Tahun 2003 tentang Keuangan Negara
2. Undang-Undang Nomor 23 Tahun 2014 tentang Pemerintahan Daerah sebagaimana telah diubah beberapa kali terakhir dengan Undang-Undang Nomor 9 Tahun 2015 tentang Perubahan Kedua Atas Undang-Undang Nomor 23 Tahun 2014 tentang Pemerintahan Daerah;
3. Peraturan Pemerintah Nomor 8 Tahun 2006 tentang Pelaporan Keuangan dan Kinerja Instansi Pemerintah;
4. Peraturan Pemerintah Nomor 12 Tahun 2019 tentang Pengelolaan Keuangan Daerah;
5. Peraturan Menteri Dalam Negeri Nomor 13 Tahun 2006 tentang Pedoman Pengelolaan Keuangan Daerah sebagaimana telah diubah beberapa kali terakhir dengan Peraturan Menteri Dalam Negeri Nomor 21 Tahun 2011 tentang Perubahan Kedua Atas Peraturan Menteri Dalam Negeri Nomor 13 Tahun 2006 tentang Pedoman Pengelolaan Keuangan Daerah;
6. Peraturan Menteri Dalam Negeri Nomor 55 Tahun 2008 tentang Tata Cara Penatausahaan dan Penyusunan Laporan Pertanggungjawaban Bendahara serta Penyampaiannya;
7. Peraturan Menteri Dalam Negeri Nomor 64 Tahun 2013 tentang Penerapan Standar Akuntansi Pemerintahan Berbasis Akrual pada Pemerintah Daerah;
8. Peraturan Daerah Kabupaten Rembang Nomor 13 Tahun 2006 tentang Pokok-pokok Pengelolaan Keuangan Daerah;
9. Peraturan Daerah Kabupaten Rembang Nomor 12 Tahun 2018 tentang Anggaran Pendapatan dan Belanja Daerah Kabupaten Rembang Tahun Anggaran 2019;
10. Peraturan Daerah Kabupaten Rembang Nomor 9 Tahun 2019 tentang Perubahan Anggaran Pendapatan dan Belanja Daerah Kabupaten Rembang Tahun Anggaran 2019;
11. Peraturan Bupati Rembang 10 Tahun 2014 tentang Kebijakan Akuntansi Pemerintah Kabupaten Rembang sebagaimana telah diubah beberapa kali terakhir dengan Peraturan Bupati Rembang Nomor 51 Tahun 2019 tentang Perubahan



- Kelima atas Peraturan Bupati Rembang 10 Tahun 2014 tentang Kebijakan Akuntansi Pemerintah Kabupaten Rembang;
12. Peraturan Bupati Rembang Nomor 60 Tahun 2018 tentang Pedoman Penatausahaan Pelaksanaan Anggaran Pendapatan dan Belanja Daerah Kabupaten Rembang sebagaimana telah diubah dengan Peraturan Bupati Rembang Nomor 52 Tahun 2019 tentang Perubahan Atas Peraturan Bupati Rembang Nomor 60 Tahun 2018 tentang Pedoman Penatausahaan Pelaksanaan Anggaran Pendapatan dan Belanja Daerah Kabupaten Rembang;
  13. Peraturan Bupati Rembang Nomor 30 Tahun 2019 tentang Standardisasi Biaya kegiatan, Honorarium, dan Biaya Pemeliharaan serta Harga Pengadaan Barang/Jasa Kebutuhan Pemerintah Kabupaten Rembang Tahun Anggaran 2020, sebagaimana telah diubah dengan Peraturan Bupati Rembang Nomor 46 Tahun 2019 tentang Perubahan Atas Peraturan Bupati Rembang Nomor 30 Tahun 2019 tentang Standardisasi Biaya Kegiatan, Honorarium, dan Biaya Pemeliharaan serta Harga Pengadaan Barang/Jasa Kebutuhan Pemerintah Kabupaten Rembang Tahun Anggaran 2020;

Substansi dari tujuan utama penganggaran meliputi :

- a. Stabilitas fiskal;
- b. Alokasi sumber daya sesuai prioritas dan
- c. Pemanfaatan anggaran secara efektif dan efisien.

Stabilitas fiskal yang baik dan penerapan sistem perencanaan dan penganggaran dengan perspektif jangka menengah dan jangka pendek, merupakan kunci bagi kepastian pendanaan kegiatan Pemerintah Daerah, dalam kondisi dimana dana yang tersedia sangat terbatas sedangkan kebutuhannya begitu besar. Alokasi sumber daya sesuai prioritas, perlu dibatasi dengan indikasi pagu yang realistis agar tekanan pengeluaran/pembelanjaan tidak mengganggu pencapaian tujuan fiskal. Dengan penetapan pagu indikatif pada tahap awal sebelum dimulai penganggaran, para pelaku anggaran dapat menentukan kebijakan dan prioritas anggaran, termasuk keputusan mengenai “*trade-off*” antara keputusan yang telah diambil di masa lalu dan yang akan diambil pada masa yang akan datang. Dengan tercapainya 2 (dua) tujuan, yaitu stabilitas fiskal dan alokasi sumber daya sesuai prioritas, maka tujuan yang ketiga yakni pemanfaatan anggaran secara efektif dan efisien juga akan dapat dicapai.

Sejalan dengan kemampuan keuangan daerah, maka Pemerintah Kabupaten Rembang dalam rangka mendorong pencapaian tujuan dan sasaran pembangunan yang telah ditetapkan menjalankan berbagai macam kebijakan keuangan.

#### 1. Kebijakan Pendapatan Daerah

Dalam era otonomi daerah sekarang ini, daerah diberikan kewenangan yang lebih besar untuk mengatur dan mengurus rumah tangganya sendiri. Tujuannya antara lain adalah untuk lebih mendekatkan pelayanan pemerintah pada masyarakat, memudahkan masyarakat untuk memantau dan mengontrol penggunaan dana yang bersumber pada anggaran pendapatan dan belanja daerah, selain untuk menciptakan persaingan yang sehat antar daerah serta mendorong timbulnya inovasi dan kreatifitas. Sejalan dengan kewenangan tersebut, pemerintah daerah diharapkan lebih mampu menggali sumber-sumber keuangan (pendapatan), khususnya untuk memenuhi pendanaan pemerintahan dan pembangunan di



daerahnya melalui pendapatan asli daerah (PAD). Peningkatan PAD tersebut dilakukan melalui Pengembangan Ekonomi Rembang (PER), intensifikasi sumber pendapatan yang saat ini telah disusun secara utuh dengan cara perbaikan pelayanan publik, peningkatan sarana dan prasarana serta transparansi pengelolaan pendapatan. Selain itu dilakukan juga ekstensifikasi terhadap potensi pendapatan daerah tanpa membebani masyarakat secara berlebihan, peningkatan dana perimbangan serta penjualan kekayaan daerah yang dipisahkan.

Selain hal tersebut di atas kebijakan pendapatan daerah Kabupaten Rembang juga dipengaruhi UU Nomor 28 Tahun 2009 tentang Pajak Daerah dan Retribusi Daerah yang baru menggantikan undang-undang pajak daerah dan retribusi daerah yang lama, yaitu UU Nomor 18 Tahun 1997 yang telah diubah dan ditambah dengan UU Nomor 34 Tahun 2000. Dalam undang-undang yang baru, daerah diberi kewenangan yang lebih besar di bidang perpajakan dalam bentuk kenaikan tarif maksimum, perluasan obyek pajak, dan pengalihan sebagian pajak pusat menjadi pajak daerah. Salah satunya menetapkan Pajak Bumi dan Bangunan Pedesaan dan Perkotaan (PBB-P2) serta Bea Perolehan Hak Atas Tanah dan Bangunan (BPHTB) menjadi pajak kabupaten/kota. Dalam APBD Kabupaten Rembang TA 2018 ini, BPHTB dan PBB telah tercover menjadi Pajak Daerah.

Secara ringkas kebijakan pendapatan daerah Kabupaten Rembang diarahkan:

- a. Meningkatkan penerimaan Pendapatan Asli Daerah melalui pengendalian dan optimalisasi usaha intensifikasi dan ekstensifikasi pajak dan retribusi daerah, termasuk optimalisasi penarikan PBB yang sudah menjadi kewenangan Kabupaten, serta pendayagunaan asset daerah dan kekayaan daerah yang dipisahkan yang dapat menghasilkan penerimaan PAD dan memobilisir potensi sumber daya dan dana masyarakat secara berkelanjutan, adil dan merata; dari Dana Alokasi Khusus dan Dana Alokasi Umum serta dana bagi hasil
- b. Penetapan Target PAD yang realistis sesuai dengan potensi riil sumber-sumber pendapatan yang ada pada masing-masing SKPD penghasil/pengelola pendapatan;
- c. Mengembangkan potensi sumber-sumber pendapatan yang sudah ada dan mengupayakan penggalan sumber-sumber PAD baru dengan tidak memberatkan masyarakat;
- d. Meningkatkan pelayanan perpajakan dan retribusi daerah dengan membangun sarana, prasarana dan sistem serta prosedur/mechanisme administrasi pelayanan;
- e. Mengoptimalkan hubungan yang seimbang antara anggaran belanja dengan anggaran pendapatan masing-masing SKPD guna terciptanya keselarasan kemampuan keuangan daerah;
- f. Menyiapkan dasar hukum, sarana prasarana dan sistem yang baik untuk memberikan kepastian hukum dan prasarana bagi semua pelaku bisnis yang hendak berinvestasi di Kabupaten Rembang;
- g. Peningkatan kapabilitas dan profesionalisme sumber daya manusia aparatur di bidang pengelolaan pendapatan daerah.



- h. Mengupayakan koordinasi secara internal antar SKPD pengelola pendapatan daerah juga dengan pemerintah pusat terkait dengan alokasi dana perimbangan dan transfer bagi hasil;

2. Strategi dan Prioritas Pendapatan

Untuk mempercepat dan memperlancar pendapatan, arah dan kebijakan umum pendapatan daerah strategi yang menjadikan prioritas dalam rangka pencapaian peningkatan pendapatan daerah antara lain:

- a. Meningkatkan penggalan penerimaan daerah melalui intensifikasi dan ekstensifikasi sumber-sumber Pendapatan Asli Daerah, baik yang bersumber dari pajak daerah maupun retribusi daerah;
- b. Optimalisasi Dana Perimbangan, Dana Transfer Bagi Hasil dan sumber-sumber dana lain dari Pemerintah Pusat;
- c. Peningkatan kemampuan pembiayaan investasi publik melalui pola kemitraan dengan masyarakat dan swasta;
- d. Peningkatan investasi swasta melalui berbagai instrumen fiskal dan berbagai insentif dalam penanaman modal;
- e. Peningkatan kesadaran dan partisipasi masyarakat Kabupaten Rembang dalam membayar Pajak dan Retribusi Daerah yang menjadi tanggung jawabnya dengan terlebih dahulu memperbaiki kesejahteraannya melalui pengembangan ekonomi lokal;
- f. Pendayagunaan potensi pinjaman dan obligasi daerah serta pengembangan pembiayaan edukatif.
- g. Optimalisasi pemanfaatan aset daerah, dengan perbaikan pengelolaan aset dan peningkatan kerjasama dengan pihak lain/ swasta baik dalam bentuk *Build Operating Transfer* (BOT) maupun kontrak konsesi.

3. Kebijakan Belanja Daerah

Dengan berpedoman pada prinsip-prinsip penganggaran, belanja daerah Tahun 2018 disusun dengan pendekatan anggaran kinerja yang berorientasi pada pencapaian input yang direncanakan. Penyelenggaraan belanja daerah diprioritaskan untuk melindungi dan meningkatkan kualitas kehidupan masyarakat yang diwujudkan dalam bentuk peningkatan pelayanan dasar, pendidikan, kesehatan, fasilitas sosial dan fasilitas umum yang layak serta mengembangkan sistem jaminan sosial yang baik. Lebih spesifik kebijakan belanja daerah Kabupaten Rembang TA 2018 didorong agar sinergis dan sinkron dengan kebijakan pemerintah melalui 4 (empat) pilar pembangunan yaitu pro poor, pro job, pro growth dan pro environment, mendukung Aksi pencegahan dan pemberantasan korupsi,, meningkatkan keterkaitan antar sektor dan antar wilayah , serta memperhatikan daya dukung dan daya tampung lingkungan guna mewujudkan pembangunan berkelanjutan.

Arah pengelolaan belanja daerah tahun 2019 adalah sebagai berikut:

a. Efisiensi dan Efektivitas Anggaran

Dana yang tersedia harus dimanfaatkan dengan sebaik mungkin untuk dapat meningkatkan pelayanan pada masyarakat yang pada gilirannya diharapkan dapat meningkatkan kesejahteraan masyarakat. Peningkatan kualitas pelayanan



masyarakat dapat diwujudkan dengan meningkatkan kompetensi sumber daya manusia aparatur daerah, terutama yang berhubungan langsung dengan kepentingan masyarakat.

b. Prioritas

Penggunaan anggaran diprioritaskan untuk mendanai kegiatan-kegiatan penyediaan infrastruktur dan peningkatan pendapatan masyarakat serta penyediaan pelayanan kesehatan dan pendidikan, guna mewujudkan kesejahteraan masyarakat. Disamping itu, prioritas penggunaan anggaran juga diarahkan untuk mendanai program strategis.

c. Tolok ukur dan target kinerja

Belanja daerah pada setiap kegiatan harus disertai tolok ukur dan target pada setiap indikator kinerja yang meliputi masukan, keluaran dan hasil sesuai dengan tugas pokok dan fungsi.

d. Optimalisasi belanja langsung

Belanja langsung diupayakan untuk mendukung tercapainya tujuan pembangunan secara efisien dan efektif. Belanja langsung disusun atas dasar kebutuhan nyata masyarakat, sesuai strategi pembangunan untuk meningkatkan pelayanan dan kesejahteraan masyarakat.

e. Transparan dan akuntabel

Setiap pengeluaran belanja, dipublikasikan dan dipertanggungjawabkan sesuai dengan ketentuan yang berlaku, melalui publikasi masyarakat sehingga mudah dan tidak mendapatkan hambatan dalam mengakses informasi belanja. Pertanggungjawaban belanja tidak hanya menyangkut aspek administrasi keuangan, tetapi juga proses, keluaran dan hasil.

Secara ringkas kebijakan belanja daerah Kabupaten Rembang diarahkan:

- a. Penyediaan pendidikan dasar dan kesehatan masyarakat yang semakin baik dan bermutu;
- b. Pembangunan ekonomi diarahkan pada terwujudnya perekonomian yang handal dan mandiri di daerah, pertumbuhan ekonomi yang diarahkan untuk meningkatkan pendapatan per kapita masyarakat serta mengatasi ketimpangan ekonomi dan kesenjangan sosial dengan memberi perhatian khusus pada usaha kecil, tradisional dan golongan ekonomi lemah;
- c. Pembangunan sektor pertanian terus ditingkatkan agar mampu menghasilkan pangan yang cukup bagi pemenuhan kebutuhan rakyat, meningkatkan daya beli rakyat, serta mampu melanjutkan proses industrialisasi yang makin terkait dan terpadu dengan sektor industri dan jasa menuju terbentuknya jaringan kegiatan agroindustri dan agrobisnis yang produktif;
- d. Pembangunan sektor industri yang mampu menjadi penggerak utama ekonomi rakyat yang efisien, berdaya saing tinggi, mempunyai struktur yang makin kukuh untuk menghasilkan barang yang bermutu, bernilai tambah tinggi, padat ketrampilan dan memihak pada industri kecil dan menengah;
- e. Pembangunan sektor produksi lainnya yang diarahkan untuk meningkatkan taraf hidup dan pendapatan masyarakat daerah, mengurangi isolasi, dan melancarkan hubungan antar daerah, menciptakan lapangan kerja, pemerataan



pembangunan, mendorong kegiatan ekonomi lain yang terkait dengan pengembangan budaya, stabilitas sosial budaya dan politik dengan senantiasa memperhatikan kelestarian sumber daya dan pemanfaatannya harus efisien dan efektif untuk kelanjutan di masa yang akan datang.

Belanja daerah Kabupaten Rembang disesuaikan dengan permasalahan yang akan dipecahkan dengan pengelolaan yang transparan berbasis kinerja yang diklasifikasikan menurut urusan pemerintahan, fungsi dan satuan organisasi (SKPD), program dan kegiatan, serta berorientasi pada anggaran berbasis kinerja, efisien, efektif, transparan dan akuntabel meliputi antara lain:

a. Belanja Tidak Langsung

1. Belanja Pegawai diarahkan untuk memenuhi gaji dan tunjangan pegawai yang sifatnya mengikat (*mandatory*).
2. Bantuan hibah diarahkan untuk menunjang penyelenggaraan urusan pemerintah daerah. Pemberian hibah bersifat tidak wajib dan tidak mengikat serta tidak secara terus menerus dengan mempertimbangkan kemampuan keuangan daerah;
3. Bantuan Keuangan, diarahkan sebagai salah satu upaya percepatan pembangunan daerah. Pendanaan pembangunan dimaksud berbentuk bantuan umum (*block grant*) dan bantuan khusus (*specific grant*), antara lain Alokasi Dana Desa (ADD);
4. Belanja Bantuan Sosial dan Belanja Bantuan Keuangan, diarahkan pada sasaran secara selektif, tidak terus menerus, tidak mengikat serta memiliki kejelasan peruntukan penggunaannya dengan mempertimbangkan kemampuan keuangan daerah;
5. Belanja Tidak Terduga merupakan belanja untuk kegiatan yang sifatnya tidak biasa atau tidak diharapkan berulang seperti penanggulangan bencana alam dan bencana sosial yang tidak diperkirakan sebelumnya termasuk pengembalian atas kelebihan penerimaan daerah tahun-tahun sebelumnya yang telah ditutup.

b. Belanja Langsung

- 1) Memprioritaskan alokasi anggaran belanja daerah pada sektor-sektor peningkatan pelayanan dasar, pendidikan, kesehatan, pangan, fasilitas sosial dan fasilitas umum yang berkualitas;
- 2) Meningkatkan anggaran belanja daerah untuk program-program penanggulangan kemiskinan serta pemberdayaan masyarakat yang berkelanjutan serta partisipatif;
- 3) Mengarahkan alokasi anggaran belanja daerah pada pembangunan infrastruktur pedesaan dalam rangka memperluas lapangan kerja di pedesaan;
- 4) Meningkatkan kepedulian terhadap penerapan prinsip-prinsip efisiensi belanja dalam pelayanan publik sesuai Peraturan Pemerintah Nomor 38 Tahun 2007, yang meliputi manfaat ekonomi, faktor eksternalitas, kesenjangan potensi ekonomi dan kapasitas administrasi, kecenderungan masyarakat terhadap pelayanan publik serta pemeliharaan stabilitas ekonomi makro



- 5) Meningkatkan efektifitas kebijakan belanja daerah melalui penciptaan kerjasama yang harmonis antara eksekutif, legislatif serta partisipasi masyarakat dalam pembahasan dan penetapan anggaran belanja daerah.
- 6) Mengacu pada sinkronisasi kebijakan antara pemerintah pusat, provinsi dan kabupaten.

#### 4. Kebijakan Pembiayaan Daerah.

Dengan diberlakukannya anggaran kinerja, maka dalam penyusunan APBD dimungkinkan adanya defisit maupun surplus. Pembiayaan defisit anggaran antara lain bersumber dari pinjaman daerah, sisa lebih perhitungan anggaran, dana cadangan dan penjualan aset. Pemerintah daerah juga berhak melakukan pinjaman daerah. Selain dilakukan secara hati-hati sesuai dengan kemampuan keuangan daerah, pinjaman yang dilakukan harus tepat sasaran. Alokasi pinjaman daerah selain memberikan pemasukan pada PAD juga diharapkan mampu untuk meningkatkan laju pertumbuhan ekonomi dengan berkembangnya sektor perdagangan dan jasa.

Selanjutnya untuk pengeluaran pembiayaan diprioritaskan pada pengeluaran yang bersifat wajib, antara lain untuk pembayaran hutang pokok yang telah jatuh tempo. Setelah pengeluaran wajib terpenuhi, maka pengeluaran pembiayaan diarahkan untuk penyertaan modal kepada BUMD yang berorientasi keuntungan dan bertujuan untuk meningkatkan pelayanan kepada masyarakat. Dengan penyertaan modal yang dilakukan diharapkan dapat menghasilkan bagi hasil laba yang dapat meningkatkan pendapatan daerah sekaligus kinerja lembaga yang mendapat tambahan modal dalam melayani masyarakat.

Strategi dan prioritas pembiayaan adalah sebagai berikut:

Pelaksanaan otonomi daerah sebagaimana diamanatkan dalam Undang-Undang Nomor 23 Tahun 2014 membawa konsekuensi terhadap pelaksanaan pembiayaan atas beberapa kewenangan yang akan dilaksanakan oleh pemerintah daerah. Mekanisme pembiayaan pelaksanaan otonomi daerah diutamakan semaksimal mungkin berasal dari potensi penerimaan asli daerah baik melalui pajak daerah, retribusi daerah maupun dari laba BUMD dan penerimaan lain yang dianggap sah serta potensi penerimaan lain yang masih belum terjangkau oleh PAD atau lebih dikenal dengan Kapasitas Fiskal Daerah.

Dalam jangka panjang ketika daerah telah mampu mengalokasikan dana pembangunan ke semua urusan yang menjadi kewenangannya, maka ada kemungkinan daerah akan mengalami kekurangan dana untuk melaksanakan pembangunan. Namun kenyataannya tidaklah demikian, karena pembebanan belanja pegawai pusat yang didaerahkan juga menjadi beban DAU sehingga banyak daerah justru mengalami kekurangan dana. Walaupun akhirnya pemerintah pusat memberikan tambahan jumlah DAU kepada daerah yang mengalami defisit, namun kemungkinan akan terjadi kondisi daerah kekurangan dana untuk melaksanakan pembangunan tetap saja ada. Langkah yang diperlukan untuk mengatasi hal tersebut adalah peran pembiayaan daerah yang menutup selisih antara pendapatan dan belanja daerah. Jika pendapatan daerah lebih kecil





daripada belanja daerah, maka terjadi transaksi keuangan yang defisit, dan harus ditutupi dengan penerimaan daerah. Sebaliknya, jika pendapatan daerah lebih besar daripada belanja daerah, maka terjadi transaksi keuangan yang surplus dan harus digunakan untuk pengeluaran daerah yang diharapkan dari sumber-sumber lain, seperti : masyarakat, swasta serta pemerintah pusat (APBN).

Kebijakan Umum peningkatan sumber pembiayaan adalah dengan meningkatkan manajemen pembiayaan daerah yang mengarah pada akurasi, efisiensi dan efektifitas. Sedangkan strategi yang diambil adalah sebagai berikut :

- a. Apabila APBD surplus, maka harus digunakan untuk membayar pokok utang, penyertaan modal (investasi) daerah pemberian peningkatan jaminan sosial;
- b. Apabila APBD defisit, maka ditutup dari penerimaan: Sisa Lebih Perhitungan Anggaran Tahun Lalu (SiLPA), Pencairan dana cadangan, Hasil Penjualan Kekayaan Daerah Yang Dipisahkan, Penerimaan Pinjaman Daerah, Penerimaan Kembali Pemberian Pinjaman dan Penerimaan Piutang Daerah;
- c. Apabila Sisa Lebih Perhitungan Anggaran tidak mencukupi untuk menutup defisit APBD, maka ditutup dengan Dana Pinjaman.

Adapun strategi Pembiayaan Pemerintah Kabupaten Rembang Tahun 2019 diarahkan :

- a. Dari Sisi Sumber Penerimaan Pembiayaan Daerah

Sumber penerimaan Pemerintah Kabupaten Rembang pada Tahun 2019 dilaksanakan dalam kerangka arah kebijakan sebagai berikut:

- 1) Penggunaan Sisa Lebih Perhitungan Anggaran Tahun Lalu (SiLPA) sebagai sumber penerimaan pada APBD tahun berikutnya.
- 2) Memperluas dan meningkatkan kerjasama kemitraan dengan swasta dalam pembiayaan pembangunan;
- 3) Pembiayaan pembangunan dengan pola *cost-sharing* antara Pemerintah Pusat, Provinsi dan Kabupaten/Kota;
- 4) Meningkatkan pemanfaatan pembiayaan dari sumber Corporate Social Responsibility (CSR);
- 5) Meningkatkan efektivitas dan efisiensi APBD;
- 6) Optimalisasi lembaga keuangan mikro seperti: pengembangan model-model pembiayaan tanggung renteng;
- 7) Pembentukan regulasi yang mendorong termobilisasinya pembiayaan oleh swasta dan masyarakat.

- b. Dari Sisi Sumber Pengeluaran Pembiayaan Daerah

Sumber pengeluaran Pemerintah Kabupaten Rembang pada Tahun 2019 dilaksanakan dalam kerangka arah kebijakan sebagai berikut :

- 1) Melakukan pembayaran hutang pokok yang menjadi kewajiban Pemerintah Kabupaten Rembang;
- 2) Penyertaan modal Pemerintah Kabupaten Rembang kepada BUMD untuk perbaikan kinerjanya.

Pembiayaan yang merupakan transaksi keuangan daerah dimaksudkan untuk menutup selisih antara pendapatan daerah dan belanja daerah. Sisi penerimaan daerah menampung sumber penerimaan berasal dari Sisa



PEMERINTAH KABUPATEN REMBANG  
**CATATAN ATAS LAPORAN KEUANGAN**

Untuk tahun-tahun yang berakhir pada tanggal 31 Desember 2019 dan 2018

Lebih Perhitungan Anggaran (SILPA) tahun lalu dan pinjaman daerah, sedangkan sisi pengeluaran daerah untuk pembayaran utang dan penyertaan modal daerah serta Sisa Lebih Perhitungan Anggaran (SILPA) tahun berkenaan.

Berikut adalah ringkasan Perubahan APBD 2019 Kabupaten Rembang :

Tabel 2.3  
 Perubahan APBD Tahun Anggaran 2019

URAIAN	JUMLAH (Rp)		BERTAMBAH / (BERKURANG)	
	SEBELUM PERUBAHAN	SETELAH PERUBAHAN	(Rp)	%
2	3	4	5	6
<b>PENDAPATAN</b>	<b>1.785.139.506.071,00</b>	<b>1.862.109.419.071,00</b>	<b>(76.969.913.000,00)</b>	<b>(4,31)</b>
<b>PENDAPATAN ASLI DAERAH</b>	<b>291.855.438.071,00</b>	<b>310.601.592.071,00</b>	<b>18.746.154.000,00</b>	<b>6,42</b>
Pendapatan Pajak Daerah	96.850.500.000,00	100.522.250.000,00	3.671.750.000,00	3,79
Hasil Retribusi Daerah	23.158.499.000,00	24.102.329.000,00	943.830.000,00	4,08
Hasil Pengelolaan Kekayaan Daerah yang Dipisahkan	10.030.000.000,00	10.840.309.000,00	810.309.000,00	8,08
Lain-lain Pendapatan Asli Daerah yang Sah	161.816.439.071,00	175.136.704.071,00	13.320.265.000,00	8,23
<b>DANA PERIMBANGAN</b>	<b>1.086.414.856.000,00</b>	<b>1.090.338.415.000,00</b>	<b>3.923.559.000,00</b>	<b>0,36</b>
Dana Alokasi Umum	842.646.897.000,00	846.570.456.000,00	3.923.559.000,00	0,47
Dana Alokasi Khusus	243.767.959.000,00	243.767.959.000,00	0,00	0,00
<b>LAIN-LAIN PENDAPATAN DAERAH YANG SAH</b>	<b>406.869.212.000,00</b>	<b>461.169.412.000,00</b>	<b>54.300.200.000,00</b>	<b>13,35</b>
Pendapatan Hibah	58.432.800.000,00	58.993.000.000,00	560.200.000,00	0,96
Dana Bagi Hasil Pajak dari Provinsi dan Pemerintah Daerah Lainnya	90.000.000.000,00	106.030.000.000,00	16.030.000.000,00	17,81
Dana Penyesuaian dan Otonomi Khusus	258.436.412.000,00	258.436.412.000,00	0,00	0,00
Bantuan Keuangan dari Provinsi atau Pemerintah Daerah Lainnya	0,00	37.710.000.000,00	37.710.000.000,00	0,00
<b>BELANJA</b>	<b>1.827.508.350.914,00</b>	<b>1.930.933.681.611,19</b>	<b>103.425.330.697,19</b>	<b>5,66</b>
<b>BELANJA TIDAK LANGSUNG</b>	<b>1.144.037.719.205,00</b>	<b>1.146.616.363.256,19</b>	<b>2.578.644.051,19</b>	<b>0,23</b>
Belanja Pegawai	693.272.542.605,00	679.834.930.033,19	(13.437.612.571,81)	(1,94)
Belanja Bunga	1.131.632.000,00	1.631.632.000,00	500.000.000,00	44,18
Belanja Hibah	48.064.900.000,00	55.268.292.000,00	7.203.392.000,00	14,99
Belanja Bantuan Sosial	7.284.660.000,00	8.244.660.000,00	960.000.000,00	13,18
Belanja Bagi Hasil Kepada Provinsi/Kabupaten/Kota dan Pemerintah Desa	11.944.474.900,00	11.984.474.900,00	40.000.000,00	0,33
Belanja Bantuan Keuangan kepada Provinsi/Kabupaten/Kota, Pemerintahan Desa dan Partai Politik	381.339.509.700,00	388.375.509.700,00	7.036.000.000,00	1,85
Belanja Tidak Terduga	1.000.000.000,00	1.276.864.623,00	276.864.623,00	27,69
<b>BELANJA LANGSUNG</b>	<b>683.470.631.709,00</b>	<b>784.317.318.355,00</b>	<b>100.846.686.646,00</b>	<b>14,76</b>
Belanja pegawai	179.311.949.050,00	194.054.917.834,00	14.742.968.784,00	8,22
Belanja barang jasa	310.601.673.112,00	350.216.936.566,00	39.615.263.454,00	12,75
Belanja modal	193.557.009.547,00	240.045.463.955,00	46.488.454.408,00	24,02

**E. CAPAIAN TARGET KINERJA APBD**

Dari target Pendapatan Daerah sebesar Rp1.871.420.964.071,00 dapat direalisasikan sebesar Rp1.821.899.884.311,31 atau 97,35 % dan Belanja yang direncanakan sebesar Rp1.539.885.242.011,19 direalisasikan sebesar Rp1.463.905.411.510,13 atau 95,07 %, sedangkan di kelompok Pembiayaan pada



PEMERINTAH KABUPATEN REMBANG  
**CATATAN ATAS LAPORAN KEUANGAN**

Untuk tahun-tahun yang berakhir pada tanggal 31 Desember 2019 dan 2018

Penerimaan Pembiayaan yang direncanakan sebesar realisasinya sebesar Rp153.281.669.305,62 atau 98,45% dan Pengeluaran Pembiayaan yang direncanakan sebesar Rp86.868.368.000,00 realisasinya sebesar Rp71.534.929.690,00 atau 97,33%, untuk lebih jelasnya uraian diatas diuraikan dalam tabel berikut ini.

Tabel 2.4  
 Capaian Kinerja APBD Tahun 2019

RAIAN	ANGGARAN 2019	REALISASI 2019	(%)	REALISASI 2018
<b>PENDAPATAN – LRA</b>	<b>1.871.420.964.071,00</b>	<b>1.821.899.884.311,31</b>	<b>97,35</b>	<b>1.785.911.075.230,15</b>
<b>PENDAPATAN ASLI DAERAH (PAD) – LRA</b>	<b>310.601.592.071,00</b>	<b>308.445.489.137,31</b>	<b>99,31</b>	<b>296.676.436.263,15</b>
Pendapatan Pajak Daerah – LRA	100.522.250.000,00	100.695.231.898,00	100,17	100.438.352.553,00
Pendapatan Retribusi Daerah – LRA	24.102.329.000,00	19.033.999.790,00	78,97	21.441.590.432,00
Pendapatan Hasil Pengelolaan Kekayaan Daerah yang Dipisahkan – LRA	10.840.309.000,00	10.840.310.633,00	100,00	18.775.303.058,00
Lain-lain PAD Yang Sah – LRA	175.136.704.071,00	177.875.946.816,31	101,56	156.021.190.220,15
<b>PENDAPATAN TRANSFER – LRA</b>	<b>1.494.475.732.000,00</b>	<b>1.446.671.520.332,00</b>	<b>96,80</b>	<b>1.432.266.688.947,00</b>
Pendapatan Transfer Pemerintah Pusat – LRA	1.094.799.320.000,00	1.051.964.945.792,00	96,09	902.171.379.111,00
Bagi Hasil Pajak – LRA	26.359.122.000,00	14.575.488.939,00	55,30	20.192.268.635,00
Bagi Hasil Bukan Pajak/Sumber Daya Alam – LRA	24.475.047.000,00	24.203.659.352,00	98,89	20.819.418.859,00
Dana Alokasi Umum (DAU) – LRA	799.760.392.000,00	799.760.392.000,00	100,00	771.584.367.000,00
Dana Alokasi Khusus (DAK) – LRA	244.204.759.000,00	213.425.405.501,00	87,40	89.575.324.617,00
Pendapatan Transfer Pemerintah Pusat - Lainnya – LRA	258.436.412.000,00	258.436.412.000,00	100,00	398.053.997.887,00
Dana Penyesuaian – LRA	258.436.412.000,00	258.436.412.000,00	100,00	398.053.997.887,00
Pendapatan Transfer Pemerintah Daerah Lainnya – LRA	106.030.000.000,00	107.361.335.445,00	101,26	105.216.144.949,00
Pendapatan Bagi Hasil Pajak – LRA	106.030.000.000,00	107.361.335.445,00	101,26	105.216.144.949,00
Bantuan Keuangan – LRA	35.210.000.000,00	28.908.827.095,00	82,10	26.825.167.000,00
Bantuan Keuangan dari Pemerintah Daerah Provinsi Lainnya – LRA	35.210.000.000,00	28.908.827.095,00	82,10	26.825.167.000,00
<b>LAIN-LAIN PENDAPATAN DAERAH YANG SAH – LRA</b>	<b>66.343.640.000,00</b>	<b>66.782.874.842,00</b>	<b>100,66</b>	<b>56.967.950.020,00</b>
Pendapatan Hibah – LRA	66.343.640.000,00	66.782.874.842,00	100,66	56.967.950.020,00
<b>BELANJA</b>	<b>1.539.885.242.011,19</b>	<b>1.463.905.411.510,13</b>	<b>95,07</b>	<b>1.464.320.909.614,36</b>
<b>BELANJA OPERASI</b>	<b>1.293.312.113.033,19</b>	<b>1.256.833.982.131,13</b>	<b>97,18</b>	<b>1.154.872.403.719,36</b>
Belanja Pegawai	873.928.686.963,19	864.955.801.062,00	98,97	825.667.808.529,16
Belanja Barang dan Jasa	353.923.542.070,00	331.305.451.674,13	93,61	263.637.636.747,20
Belanja Bunga	1.631.632.000,00	1.964.064.583,00	120,37	1.468.870.443,00
Belanja Hibah	55.583.592.000,00	50.515.064.812,00	90,88	55.764.388.000,00
Belanja Bantuan Sosial	8.244.660.000,00	8.093.600.000,00	98,17	8.333.700.000,00
<b>BELANJA MODAL</b>	<b>245.296.264.355,00</b>	<b>207.071.429.379,00</b>	<b>84,42</b>	<b>309.448.505.895,00</b>
Belanja Modal Tanah	100.000.000,00	98.401.650,00	98,40	7.406.104.110,00
Belanja Modal Peralatan dan Mesin	50.027.610.842,00	43.776.934.562,00	87,51	46.462.284.728,00
Belanja Modal Gedung dan Bangunan	76.802.081.598,00	64.811.957.755,00	84,39	94.860.823.159,00
Belanja Modal Jalan, Irigasi dan Jaringan	112.905.178.150,00	93.210.098.837,00	82,56	152.529.881.164,00
Belanja Modal Aset Tetap Lainnya	5.461.393.765,00	5.174.036.575,00	94,74	8.189.412.734,00
<b>BELANJA TAK TERDUGA</b>	<b>1.276.864.623,00</b>	<b>0,00</b>	<b>0,00</b>	<b>0,00</b>
Belanja Tak Terduga	1.276.864.623,00	0,00	0,00	0,00
<b>TRANSFER</b>	<b>400.359.984.600,00</b>	<b>399.597.416.600,00</b>	<b>99,81</b>	<b>350.341.352.600,00</b>
<b>TRANSFER BAGI HASIL PENDAPATAN</b>	<b>11.984.474.900,00</b>	<b>11.944.474.900,00</b>	<b>99,67</b>	<b>10.765.819.900,00</b>
Transfer Bagi Hasil Pajak Daerah	9.628.625.000,00	9.628.625.000,00	100,00	8.449.970.000,00
Transfer Bagi Hasil Pendapatan Lainnya	2.355.849.900,00	2.315.849.900,00	98,30	2.315.849.900,00





PEMERINTAH KABUPATEN REMBANG  
**CATATAN ATAS LAPORAN KEUANGAN**

Untuk tahun-tahun yang berakhir pada tanggal 31 Desember 2019 dan 2018

RAIAN	ANGGARAN 2019	REALISASI 2019	(%)	REALISASI 2018
<b>TRANSFER BANTUAN KEUANGAN</b>	<b>388.375.509.700,00</b>	<b>387.652.941.700,00</b>	<b>99,81</b>	<b>339.575.532.700,00</b>
Transfer Bantuan Keuangan ke Desa	387.284.553.700,00	386.614.553.700,00	99,83	338.601.771.700,00
Transfer Bantuan Keuangan Lainnya	1.090.956.000,00	1.038.388.000,00	95,18	973.761.000,00
<b>SURPLUS / (DEFISIT)</b>	<b>(68.824.262.540,19)</b>	<b>(41.602.943.798,82)</b>	<b>60,45</b>	<b>(28.751.186.984,21)</b>
<b>PEMBIAYAAN</b>				
<b>PENERIMAAN PEMBIAYAAN</b>	<b>155.692.630.540,19</b>	<b>153.281.669.305,62</b>	<b>98,45</b>	<b>117.161.445.444,40</b>
Penggunaan SiLPA	75.692.630.540,19	75.415.765.915,62	99,63	117.161.445.444,40
Pinjaman Dalam Negeri	80.000.000.000,00	77.865.903.390,00		
<b>PENGELUARAN PEMBIAYAAN</b>	<b>86.868.368.000,00</b>	<b>71.534.929.690,00</b>	<b>97,33</b>	<b>0,00</b>
Penyertaan Modal/Investasi Pemerintah Daerah	3.000.000.000,00	3.000.000.000,00	82,35	12.717.627.920,00
Pembayaran Pokok Pinjaman Dalam Negeri	83.868.368.000,00	68.534.929.690,00	100,00	10.422.000.000,00
Pembayaran utang jangka Panjang lainnya	0,00	0,00	81,72	2.256.548.000,00
Restitusi	0,00	0,00	0,00	39.079.920,00
<b>PEMBIAYAAN NETTO</b>	<b>68.824.262.540,19</b>	<b>81.746.739.615,62</b>	<b>118,78</b>	<b>104.443.817.524,40</b>
<b>SISA LEBIH PEMBIAYAAN ANGGARAN (SILPA)</b>	<b>0,00</b>	<b>40.143.795.816,80</b>	<b>0,00</b>	<b>75.692.630.540,19</b>

### BAB III IKHTISAR PENCAPAIAN KINERJA KEUANGAN

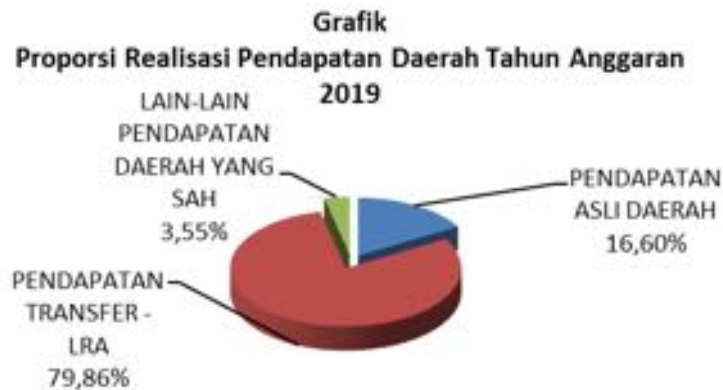
#### A. IKHTISAR REALISASI PENCAPAIAN ANGGARAN KINERJA KEUANGAN SECARA UMUM

##### 1. PENDAPATAN

Sumber Pendapatan Pemerintah Kabupaten Rembang pada tahun 2019 terdiri dari Pendapatan Asli Daerah (PAD), Pendapatan Transfer dan Lain-Lain Pendapatan yang Sah. Pada tahun anggaran 2019 jumlah anggaran Pendapatan adalah senilai Rp1.871.420.964.071,00 sedangkan realisasinya mencapai Rp1.821.899.884.311,31 atau menunjukkan kinerja sebesar 97,35% dari yang dianggarkan. Pendapatan Asli Daerah memberikan kontribusi senilai Rp308.445.489.137,31 atau 99,31% dibandingkan anggaran 2019 senilai Rp310.601.592.071,00 Pendapatan Transfer memberikan kontribusi senilai Rp1.466.671.520.332,00 atau 96,80% dibandingkan anggaran 2019 senilai Rp1.494.475.732.000,00. Lain-lain Pendapatan yang Sah memberikan kontribusi senilai Rp66.782.874.842,00 atau 100,66% dari anggaran 2019 senilai Rp66.782.874.842,00. Hal tersebut ditunjukkan dalam gambar grafik 3.1 dan 3.2 sebagai berikut:



Gambar 3. 1 Capaian Kinerja Komponen Pendapatan Daerah TA 2019



Gambar 3. 2 Proporsi Realisasi Pendapatan Daerah TA 2019



Dari gambar 3.2 dapat dilihat bahwa Pendapatan Transfer masih merupakan penyumbang terbesar Pendapatan Daerah Tahun 2019 yaitu senilai 79,86%, untuk Pendapatan Asli Daerah 16,60% dan Lain-lain Pendapatan yang Sah memberikan kontribusi 3,55%.

Pada Tahun Anggaran 2019 anggaran PAD adalah senilai Rp310.601.592.071,00 sedangkan realisasinya senilai Rp308.445.489.137,31 atau menunjukkan pencapaian kinerja senilai 99,31% dari anggaran yang ditetapkan, dengan rincian Pajak Daerah menyumbang senilai Rp100.695.231.898,00 atau 100,17%, Retribusi Daerah menyumbangkan senilai Rp19.033.999.790,00 atau 78,97%, Hasil Pengelolaan Kekayaan Daerah yang Dipisahkan menyumbangkan senilai Rp10.840.310.633,00 atau 100,00%, dan Lain-lain Pendapatan Asli Daerah yang Sah menyumbangkan senilai Rp177.875.946.816,31 atau 101,56%, seperti gambar 3.3 sebagai berikut:

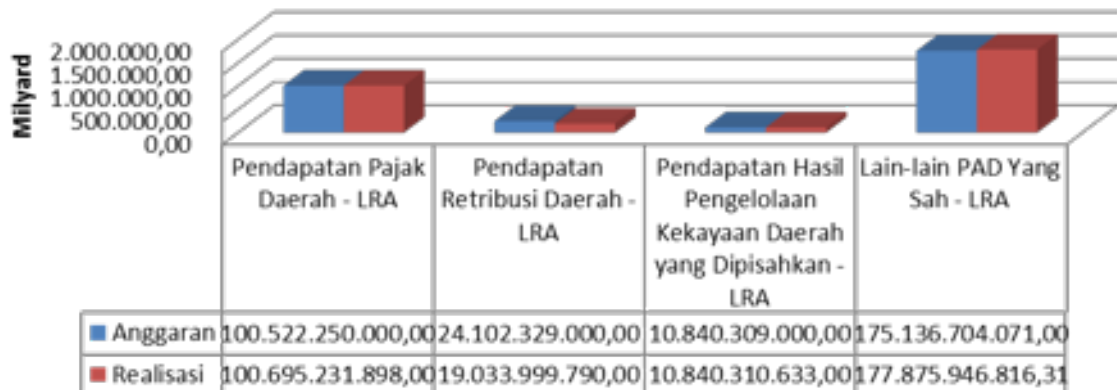
### Proporsi Realisasi PAD TA. 2019



Gambar 3. 3 Proporsi Realisasi PAD TA 2019

Secara keseluruhan pencapaian kinerja Pendapatan Asli Daerah sebagai sumber kemampuan fiskal Pemerintah Kabupaten Rembang selama Tahun Anggaran 2019 atas perbandingannya dengan anggaran ditunjukkan dalam gambar 3.4 berikut:

### CAPAIAN KINERJA KOMPONEN PAD TA. 2019



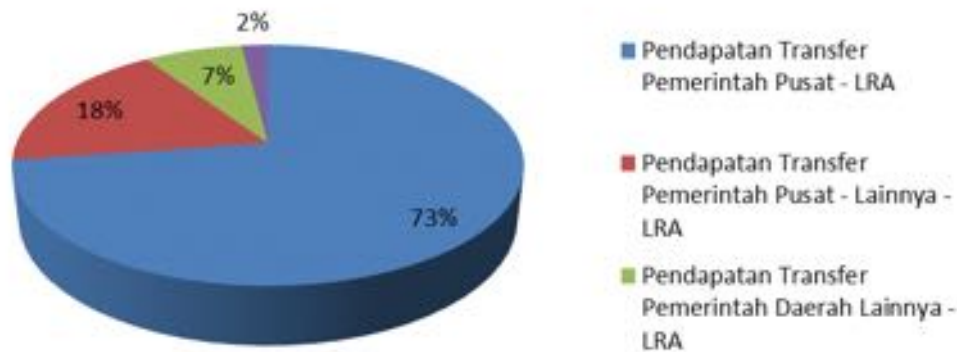
Gambar 3. 4 Capaian Kinerja PAD TA 2019

Dari grafik di atas tampak bahwa Anggaran Pendapatan Pajak Daerah adalah senilai Rp100.522.250.000,00 dengan realisasi senilai Rp100.695.231.898,00 atau mencapai kinerja 100,17% Anggaran Pendapatan Retribusi Daerah adalah senilai Rp24.102.329.000,00 dengan realisasi senilai Rp19.033.999.790,00 atau mencapai kinerja 78,97%. Anggaran pendapatan hasil Pengelolaan Kekayaan Daerah yang dipisahkan adalah senilai Rp10.840.309.000,00 dengan realisasi senilai Rp10.840.310.633,00 atau mencapai kinerja 100,00%. Sedangkan Anggaran Lain-Lain Pendapatan Asli Daerah yang Sah adalah senilai Rp175.136.704.071,00 dengan Realisasi senilai Rp177.875.946.816,31 atau mencapai kinerja 101,56%

Anggaran pendapatan transfer senilai Rp1.454.849.116.000,00 sedangkan realisasinya senilai Rp1.432.266.688.9471,00 atau menunjukkan pencapaian kinerja sebesar 98,45% dari anggaran yang ditetapkan.

Kontribusi komponen pendapatan transfer di tahun anggaran 2019 terdiri dari transfer pemerintah pusat senilai Rp1.051.964.945.792,00 atau 96,09% Transfer pemerintah pusat-lainnya senilai Rp258.436.412.000,00 atau 100,00% Transfer pemerintah daerah lainnya senilai Rp107.361.335.445,00 atau 101,26% dan Bantuan keuangan senilai Rp28.908.827.095,00 atau 82,10% seperti gambar 3.5 sebagai berikut:

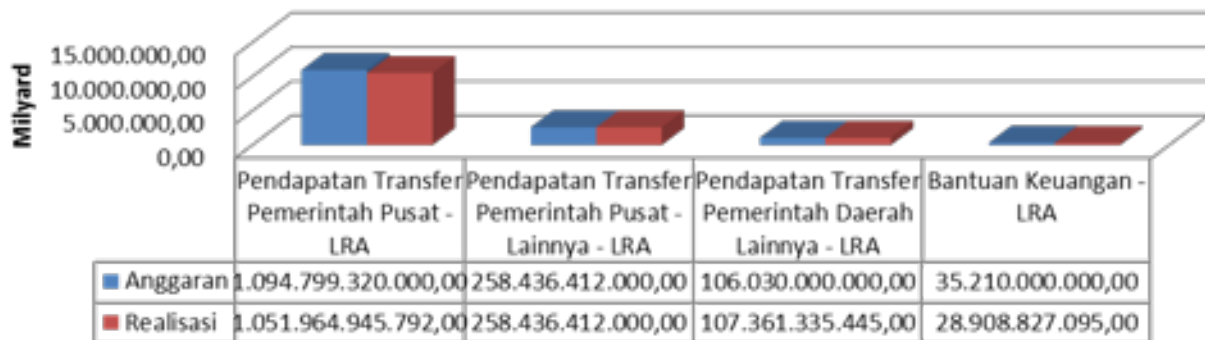
### PROPORSI REALISASI PENDAPATAN TRANSFER TA. 2019



Gambar 3. 5 Proporsi Realisasi Pendapatan Transfer TA 2019

Bila dibandingkan antara anggaran dan realisasinya maka anggaran Transfer Pemerintah Pusat adalah senilai Rp.1.094.799.320.000,00 dengan realisasi senilai Rp.1.051.964.945.792,00 atau mencapai kinerja 96,09% Anggaran Transfer Pemerintah Pusat-Lainnya adalah senilai Rp.258.436.412.000,00 dengan realisasi Rp258.436.412.000,00 atau mencapai kinerja 100,00%. Anggaran Transfer Pemerintah Daerah Lainnya adalah senilai Rp95.000.000.000,00 dengan realisasi Rp107.361.335.445,00 atau mencapai kinerja 101,26% Anggaran Bantuan Keuangan adalah senilai Rp35.210.000.000,00 dengan realisasi senilai Rp28.908.827.095,00 atau mencapai kinerja 82,10% yang terlihat dalam gambar 3.6 sebagai berikut:

**CAPAIAN KINERJA PENDAPATAN TRANSFER TA. 2019**



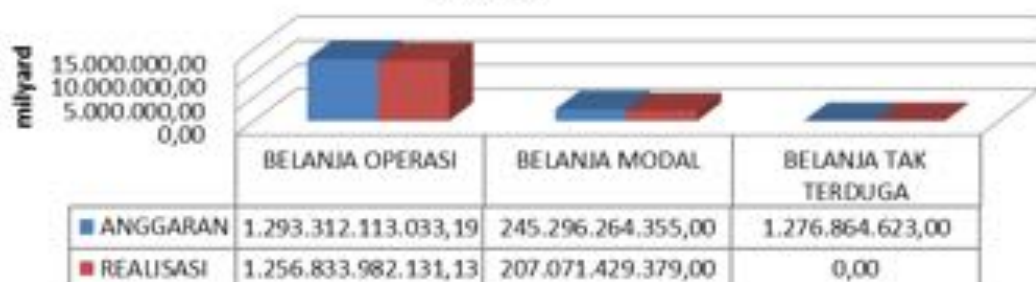
Gambar 3. 6 Capaian Kinerja Pendapatan Transfer TA. 2019

Pada tahun anggaran 2019 Lain-lain Pendapatan Daerah yang Sah dianggarkan senilai Rp66.343.640.000,00 sedangkan realisasinya senilai Rp66.782.874.842,00 atau menunjukkan pencapaian kinerja senilai 100,66% dari anggaran yang ditetapkan.

**2. BELANJA**

Pemerintah Kabupaten Rembang pada APBD TA. 2019 menganggarkan belanja senilai Rp1.539.885.242.011,19 dan dapat terealisasi senilai Rp1.463.905.411.510,13 atau 95,07%. berdasarkan PP 71 Tahun 2010 tentang Standar Akuntansi Pemerintahan, belanja daerah dibagi menjadi 3 (tiga) bagian yaitu Belanja Operasi, Belanja Modal, dan Belanja Tidak Terduga. Anggaran dan realisasi masing-masing bagian belanja adalah sbb; Belanja Operasi dianggarkan senilai Rp1.293.312.113.033,19 dapat direalisasikan senilai Rp1.256.833.982.131,13 Belanja Modal dianggarkan senilai Rp245.296.264.355,00 dapat direalisasikan senilai Rp207.071.429.379,00 dan belanja tak terduga dianggarkan senilai Rp1.276.864.623,00 direalisasikan senilai Rp0,00 ditunjukkan dalam gambar 3.7 dan 3.8 sebagai berikut:

**CAPAIAN KINERJA KOMPONEN BELANJA DAERAH TA. 2019**

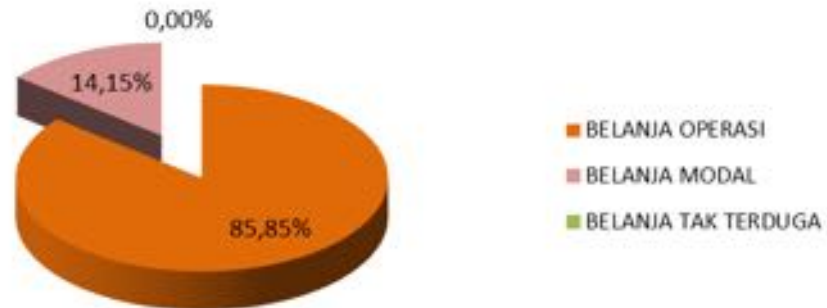


Gambar 3. 7 Capaian Kinerja Komponen Belanja Daerah TA 2019





**PROPORSI REALISASI BELANJA TA. 2019**



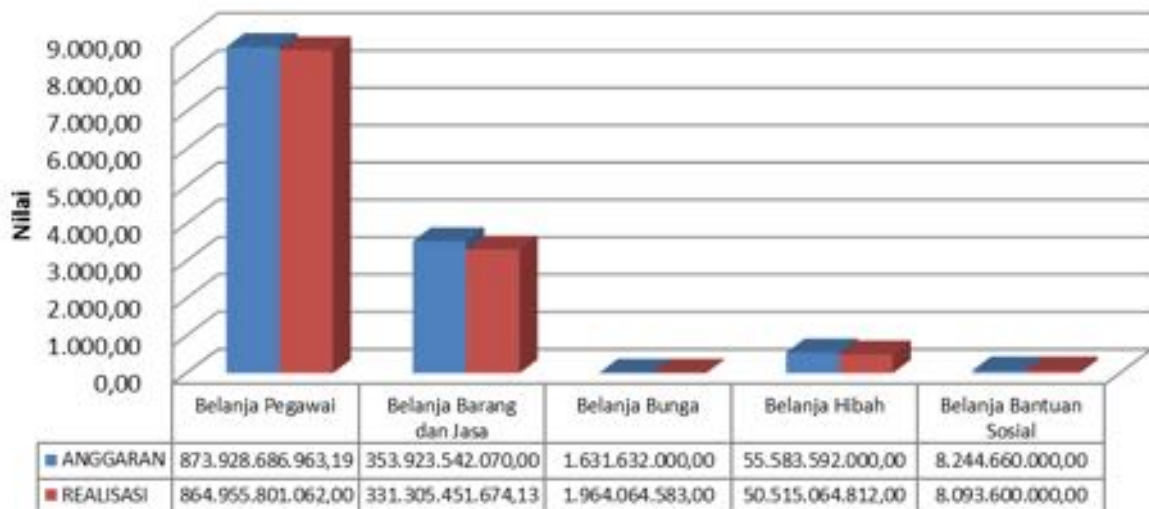
Gambar 3. 8 Proporsi Realisasi Belanja Daerah TA 2019

**2.1. PENJELASAN POS-POS BELANJA DAERAH**

**2.1.1. Belanja Operasi**

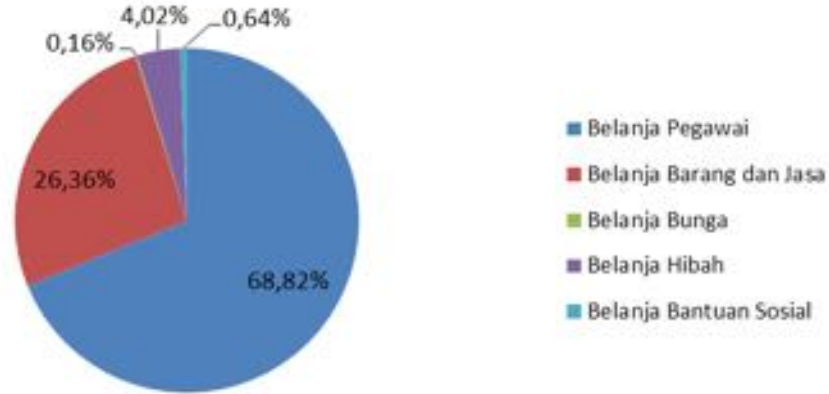
Perbandingan kinerja pos-pos belanja operasi tahun anggaran tahun 2019 terdiri dari belanja pegawai dianggarkan Rp873.928.686.963,19 dapat direalisasikan senilai Rp864.955.801.062,00 atau 98,97%, belanja barang dan jasa dianggarkan Rp353.923.542.070,00 dapat direalisasikan senilai Rp331.305.451.674,13 atau 93,61%, belanja bunga dianggarkan Rp1.631.632.000,00 dapat direalisasikan senilai Rp1.964.064.583,00 atau 120,37%, belanja hibah dianggarkan Rp55.583.592.000,00 direalisasikan senilai Rp50.515.064.812,00 atau 90,88% dan belanja bansos dianggarkan Rp8.244.660.000,00 terealisasi senilai Rp8.093.600.000,00 atau 98,17% hal ini dapat dilihat dari gambar 3.9 dan 3.10 sebagai berikut

**CAPAIAN KINERJA KOMPONEN BELANJA OPERASI TA. 2019**



Gambar 3. 9 Capaian Kinerja Komponen Belanja Operasi TA. 2019

**PROPORSI REALISASI BELANJA OPERASI TA. 2019**

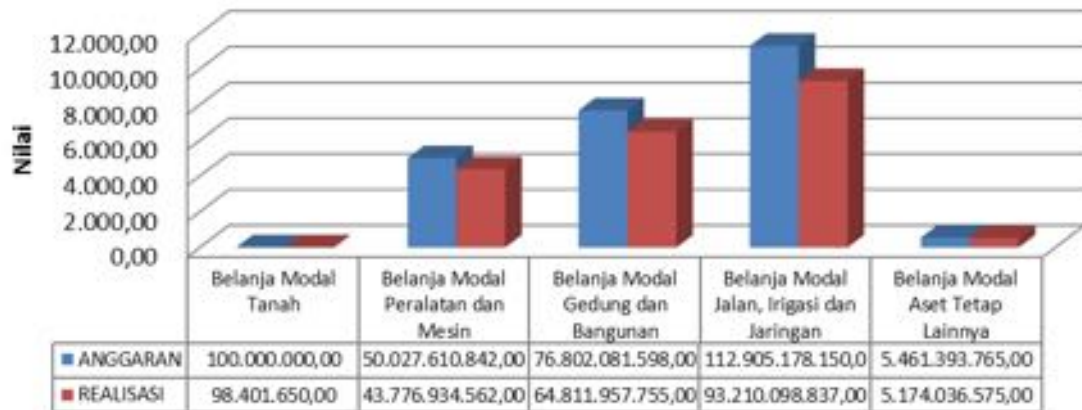


Gambar 3. 10 Proporsi Realisasi Belanja Operasi TA. 2019

**2.1.2. Belanja Modal**

Belanja Modal terbagi menjadi beberapa komponen antara lain Belanja Modal Tanah dianggarkan Rp100.000.000,00 terealisasi senilai Rp98.401.650,00 atau 98,40%, Peralatan dan Mesin dianggarkan Rp50.027.610.842,00 terealisasi senilai Rp43.776.934.562,00 atau 87,51%, Gedung dan bangunan dianggarkan Rp76.802.081.598,00 terealisasi senilai Rp64.811.957.755,00 atau 84,39%, Jalan, Irigasi dan Jaringan dianggarkan Rp112.905.178.150,00 terealisasi Rp93.210.098.837,00 atau 82,56% dan Belanja Modal Aset tetap lainnya dianggarkan Rp5.461.393.765,00 terealisasi senilai Rp5.174.036.575,00 atau 94,74% dapat di jelaskan dalam gambar 3.11 sebagai berikut:

**Capaian Kinerja Belanja Modal TA 2019**



Gambar 3.11 Capaian Kinerja Belanja Modal TA. 2019

### 2.1.3. Belanja Tak Terduga

Belanja tak terduga Tahun Anggaran 2019 dianggarkan senilai Rp1.276.864.623,00 terealisasi senilai Rp0,00 atau 0,00%

### 3. TRANSFER

Pada tahun anggaran 2019 jumlah anggaran transfer adalah senilai Rp400.359.984.600,00 dengan realisasi Rp399.597.416.600,00 atau 99,81%, realisasi transfer terdiri dari Transfer Bagi Hasil Pendapatan senilai Rp11.944.474.900,00 (99,67%) dan Transfer Bantuan Keuangan senilai Rp387.652.941.700,00 (99,81%). Kontribusi masing-masing komponen ditunjukkan oleh gambar berikut:



Gambar 3. 12 Proporsi Realisasi Transfer TA 2019

### 4. PEMBIAYAAN

Pada tahun anggaran 2019 jumlah anggaran penerimaan pembiayaan daerah pada pos penggunaan (SiLPA) adalah senilai Rp75.692.630.540,19 sedangkan realisasinya mencapai Rp75.692.630.540,62 atau 99,63% dan pinjaman dalam negeri dianggarkan senilai Rp80.000.000.000,00 dengan realisasi Rp77.865.903.390,00 atau 97,33%. Pengeluaran Pembiayaan daerah pada pos penyertaan modal pemerintah daerah dianggarkan senilai Rp3.000.000.000,00 dengan realisasi Rp3.000.000.000,00 atau 100,00%, pembayaran pokok pinjaman dalam negeri dianggarkan senilai Rp83.868.368.000,00 dengan realisasi Rp68.534.929.690,00 atau 81,72% dapat di jelaskan dalam Grafik sebagai berikut:



Gambar 3. 13 Proporsi Realisasi Pembiayaan 2019



## **B. HAMBATAN DAN KENDALA DALAM PENCAPAIAN ANGGARAN YANG TELAH DITETAPKAN**

### **1. PENDAPATAN**

Secara keseluruhan Realisasi Pendapatan Daerah belum melampaui yang ditargetkan. Beberapa permasalahan yang dapat diidentifikasi terkait dengan hal ini antara lain:

- a. Tingginya tingkat kebutuhan daerah (*fiscal need*) yang belum sebanding dengan kapasitas fiskal (*fiscal capacity*) yang dimiliki daerah;
- b. Metode menghitung potensi Pendapatan Asli Daerah yang kurang efektif;
- c. Belum optimalnya dalam pengelolaan APBD;
- d. Belum optimalnya penarikan Pajak dan Retribusi Daerah;
- e. Kurangnya motivasi masyarakat dalam membayar pajak.

Beberapa strategi dan prioritas yang perlu dilakukan Pemerintah Kabupaten Rembang untuk memperbaiki sistem pemungutan pajak daerah dan retribusi daerah agar mampu meningkatkan pendapatan daerah antara lain:

- a. Penyederhanaan sistem dan prosedur administrasi pemungutan pajak dan retribusi daerah;
- b. Meningkatkan ketaatan wajib pajak dan pembayaran retribusi daerah;
- c. Meningkatkan pengendalian dan pengawasan atas pemungutan pendapatan asli daerah dengan peningkatan kualitas, kemudahan, ketepatan dan kecepatan pelayanan;
- d. Mendorong berkembangnya BUMD dan sektor swasta;
- e. Mendorong perkembangan dan peningkatan ekonomi lokal masyarakat Kabupaten Rembang sehingga menumbuhkan peran partisipatif dan kesadaran masyarakat dalam ikut membangun Kabupaten Rembang, salah satunya dengan membayar pajak dan retribusi daerah yang telah menjadi tanggung jawabnya;
- f. Kerjasama dengan produsen produk-produk dari Kabupaten Rembang.

### **2. BELANJA**

Beberapa permasalahan kinerja pengelolaan belanja daerah adalah:

- a. Terbatasnya kemampuan APBD dan bergantung pada dana perimbangan sehingga kemampuan belanja pun terbatas;
- b. Belum terkoordinasinya beberapa kegiatan yang menjadi prioritas dalam rangka mewujudkan visi dan misi daerah;
- c. Terbatasnya daya dukung pembangunan daerah;
- d. Perencanaan anggaran berbasis kinerja yang belum optimal.

Strategi dan prioritas APBD yang masih diperlukan untuk mengatasi berbagai permasalahan, kendala dan tantangan dalam pencapaian arah dan kebijakan umum belanja antara lain:

- a. Penyusunan kebijakan umum belanja daerah yang memenuhi sarana dan lingkup kebutuhan masyarakat yang dianggap paling penting dan paling luas



jangkauannya seperti kesehatan, pendidikan, sarana dan prasarana dasar yang mendukung serta peningkatan kesejahteraan masyarakat;

- b. Penyusunan program dan kegiatan belanja yang sesuai dengan skala prioritas berdasarkan kebijakan umum APBD;
- c. Penyusunan program dan kegiatan belanja daerah berdasarkan alokasi sumber-sumber penerimaan daerah dapat dilakukan secara ekonomis, efisien dan efektif untuk membiayai pembangunan daerah;
- d. Belanja daerah yang ditujukan untuk pengelolaan potensi daerah Kabupaten Rembang sebagai produk unggulan daerah yang memiliki daya saing dan keunikan tertentu;
- e. Penyusunan program dan kegiatan belanja yang reliable untuk mengurangi tingkat resiko dan ketidakpastian yang harus ditanggung.

### **3. PEMBIAYAAN**

Sisa lebih perhitungan sebagai sumber pembiayaan juga berfungsi sebagai dana *sharing* guna membiayai defisit anggaran pada saat terjadi selisih minus antara pendapatan dengan belanja. Strategi dan prioritas pembiayaan diarahkan dalam rangka:

- a. Penyertaan modal atau investasi pemerintah daerah;
- b. Membayar utang pokok yang jatuh tempo.



## **BAB IV**

### **KEBIJAKAN AKUNTANSI**

#### **A. ENTITAS AKUNTANSI / ENTITAS PELAPORAN KEUANGAN DAERAH**

Entitas Akuntansi yang dimaksud dalam laporan keuangan ini adalah Pemerintah Daerah Kabupaten Rembang secara keseluruhan, sedangkan pusat-pusat pertanggungjawaban adalah setiap Satuan Kerja Perangkat Daerah (SKPD)/ Organisasi Perangkat Daerah (OPD) dilingkungan Pemerintah Kabupaten Rembang sebagai Entitas akuntansi.

Sementara entitas pelaporan adalah unit pemerintah daerah yang terdiri atas satu atau lebih entitas akuntansi yang wajib menyelenggarakan laporan pertanggungjawaban daerah.

#### **B. BASIS AKUNTANSI YANG MENDASARI PENYUSUNAN LAPORAN KEUANGAN**

Basis akuntansi yang digunakan dalam pelaporan keuangan Pemerintah Daerah Kabupaten Rembang adalah *Basis Akrual* baik dalam pengakuan pendapatan dan beban, maupun pengakuan aset, kewajiban, dan ekuitas dalam Laporan Operasional dan Neraca serta Laporan Perubahan Ekuitas.

Basis akrual untuk neraca berarti bahwa aset, kewajiban dan ekuitas dana diakui pada saat terjadinya transaksi atau pada saat kejadian atau kondisi lingkungan berpengaruh pada keuangan pemerintah, tanpa memperhatikan saat kas atau setara kas diterima atau dibayar. Sementara Laporan Operasional mengandung arti bahwa pendapatan diakui pada saat hak untuk memperoleh pendapatan telah terpenuhi walaupun kas belum diterima, dan beban diakui pada saat kewajiban yang mengakibatkan penurunan nilai kekayaan bersih telah terpenuhi walaupun kas belum dikeluarkan.

Anggaran yang disusun dan ditetapkan oleh Pemerintah Kabupaten Rembang masih merupakan basis kas, untuk pengakuan pendapatan, belanja, transfer dan pembiayaan dalam Laporan Realisasi Anggaran.

#### **C. BASIS PENGUKURAN YANG MENDASARI PENYUSUNAN LAPORAN KEUANGAN SKPD/OPD**

##### **1. Kas di Kas Daerah**

Kas di Kas Daerah diakui pada saat diterima atau dikeluarkan dari rekening Kas Daerah berdasarkan nilai nominal uang.

##### **2. Kas di Bendahara Penerimaan**

Kas di Bendahara Penerimaan berasal dari pungutan yang sudah diterima oleh Bendahara Penerimaan yang belum disetorkan ke Kas Daerah per tanggal 31 Desember 2019.

Kas di Bendahara Penerimaan mencakup seluruh kas, baik saldo rekening di bank maupun saldo uang tunai yang berada di bawah tanggung jawab Bendahara Penerimaan.



**3. Kas di Bendahara Pengeluaran**

Kas di Bendahara Pengeluaran merupakan kas yang masih dikelola dan menjadi tanggung jawab Bendahara Pengeluaran yang berasal dari sisa kas yang belum disetor ke Kas Daerah per tanggal 31 Desember 2019.

Kas di Bendahara Pengeluaran mencakup seluruh saldo rekening Bendahara Pengeluaran baik uang logam, kertas dan lain-lain kas. Kas di Bendahara Pengeluaran diakui pada saat diterima atau dikeluarkan berdasarkan nilai nominal uang.

**4. Investasi Jangka Pendek**

Adalah investasi yang dapat segera diperjualbelikan/dicairkan, ditujukan dalam rangka manajemen kas yang artinya pemerintah dapat menjual/mencairkan investasi tersebut apabila timbul kebutuhan kas dan beresiko rendah, serta dimiliki selama 3 (tiga) bulan sampai dengan 12 (dua belas) bulan.

Investasi Jangka Pendek diakui berdasarkan bukti investasi dan dicatat sebesar nilai perolehan. Investasi Jangka Pendek dalam bentuk deposito jangka pendek dicatat sebesar nilai nominal deposito tersebut.

**5. Piutang**

Piutang merupakan hak Pemerintah Daerah untuk menerima pembayaran dari pihak lain atas kegiatan yang dilaksanakan oleh Pemerintah Daerah, yang terdiri dari Piutang Pajak, Piutang Retribusi dan Piutang Lainnya.

Piutang Pajak dan Piutang Retribusi adalah piutang yang diakui atas pajak dan retribusi daerah yang sudah ada ketetapaannya (SKPD, SKRD atau dokumen yang disamakan dengan surat ketetapan itu) yang pembayarannya belum diterima dari wajib pajak maupun wajib retribusi pada akhir periode akuntansi.

Piutang disajikan sebesar nilai bersih yang dapat direalisasikan (*net realizable value*), yaitu selisih antara nilai nominal piutang dengan penyisihan piutang

**6. Penyisihan Piutang**

Pencatatan transaksi penyisihan Piutang dilakukan pada akhir periode pelaporan, apabila masih terdapat saldo piutang, maka dihitung nilai penyisihan piutang tidak tertagih sesuai dengan kualitas piutangnya.

Perhitungan penyisihan piutang berdasarkan atas pengolongan kualitas umur piutang terdiri atas kualitas lancar: jika umur piutang 0 sd 1 tahun, kualitas kurang lancar: jika umur piutang 1 sd 2 tahun, kualitas diragukan: jika umur piutang 2 sd 3 tahun dan kualitas macet: umur piutang lebih dari 3 tahun.

Batasan atas kelompok umur piutang, dikelompokkan atas kelompok umur tahun baik untuk piutang pajak, piutang retribusi dan piutang lainnya kecuali untuk di RSUD dr. Soetrasno berdasarkan ketentuan kebijakan akuntansi tersendiri di lingkup RSUD dr. Soetrasno sebagai BLUD. Penyisihan Piutang Tidak Tertagih ditetapkan:

- a. 0,5% dari piutang yang memiliki kualitas lancar;
- b. 10% dari piutang dengan kualitas kurang lancar;
- c. 50% dari piutang dengan kualitas diragukan
- d. 100% dari piutang dengan kualitas macet.



Pencatatan transaksi penyisihan piutang dilakukan pada akhir periode pelaporan, apabila masih terdapat saldo piutang, maka dihitung nilai penyisihan piutang tidak tertagih sesuai dengan kualitas piutangnya.

Apabila kualitas piutang masih sama dengan tanggal pelaporan, maka tidak diperlukan jurnal penyesuaian dan diungkapkan di CALK, namun bila kualitas piutang menurun, maka dilakukan penambahan terhadap nilai penyisihan piutang tidak tertagih sebesar selisih antara angka yang seharusnya disajikan dalam neraca dengan saldo awal. Sebaliknya bila kualitas piutang meningkat, maka dilakukan pengurangan terhadap nilai penyisihan piutang tidak tertagih sebesar selisih antara angka yang seharusnya disajikan dalam neraca dalam saldo awal

**7. Beban Dibayar Dimuka**

Adalah suatu transaksi pengeluaran kas untuk membayar suatu beban yang belum menjadi kewajiban sehingga menimbulkan hak tagih bagi pemerintah daerah. Biaya Dibayar Dimuka adalah pembayaran di muka yang manfaatnya akan diperoleh pada masa yang akan datang, misalnya premi asuransi dan sewa dibayar di muka. Beban dibayar dimuka diakui pada saat kas dikeluarkan namun belum menimbulkan kewajiban dan diukur berdasarkan jumlah kas yang dikeluarkan/dibayarkan.

**8. Persediaan**

Persediaan diakui pada saat diterima atau hal kepemilikannya dan/atau penguasaannya berpindah. Pada akhir periode akuntansi persediaan dicatat berdasarkan hasil inventarisasi fisik (*stock opname*).

Persediaan diakui berdasarkan nilai barang yang belum dapat terjual atau terpakai.

Persediaan dinilai berdasarkan harga pembelian terakhir/harga standar apabila diperoleh dengan cara memproduksi sendiri.

**9. Investasi Non Permanen**

Investasi Nonpermanen adalah Investasi Jangka Panjang yang dimaksudkan untuk dimiliki secara tidak berkelanjutan. Investasi jenis ini diharapkan akan berakhir dalam jangka waktu tertentu, seperti investasi dalam bentuk dana bergulir, obligasi atau surat utang. Investasi dalam bentuk dana bergulir dinilai sejumlah nilai bersih yang dapat direalisasikan yaitu sebesar nilai kas yang dipegang ditambah saldo yang bisa ditarget.

**10. Investasi Permanen**

Investasi Permanen adalah Investasi Jangka Panjang yang dimaksudkan untuk dimiliki secara berkelanjutan. Investasi permanen dalam bentuk penyertaan modal pemerintah dicatat sebesar biaya perolehannya jika kepemilikannya kurang dari 20%.

Dan jika kepemilikannya 20% atau lebih dicatat secara proporsional dari nilai ekuitas yang tercantum dalam laporan keuangan perusahaan daerah. Nilai penyertaan modal pemerintah daerah dihitung dari nilai ekuitas yang ada dalam laporan keuangan perusahaan yang bersangkutan dikalikan dengan persentase kepemilikan.





## 11. Aset Tetap

Penilaian dan Pengukuran Aset Tetap adalah sebagai berikut:

- a. Penambahan aset tetap berasal dari belanja modal, belanja barang yang menghasilkan aset tetap, hibah berupa barang modal dan penilaian aktiva tetap yang telah dikuasai tetapi belum memiliki nilai buku. Pengurangan aset tetap bila ada hibah aset tetap kepada pihak ketiga dan ada penghapusan aset tetap;
- b. Aset tetap dinilai dengan biaya perolehan. Biaya perolehan suatu aset tetap terdiri dari harga belinya atau konstruksinya, termasuk setiap biaya yang dapat diatribusikan secara langsung dalam membawa aset tersebut dalam kondisi yang membuat aset tersebut dapat bekerja untuk penggunaan yang dimaksudkan atau siap untuk digunakan/dipakai;
- c. Pengakuan aset tetap akan sangat andal bila aset tetap telah diterima atau diserahkan kepemilikannya dan/atau pada saat penguasaannya berpindah;
- d. Aset tetap yang diperoleh dari donasi atau sumbangan/hadiah dinilai berdasarkan nilai wajar dari harga pasar atau harga gantinya pada saat diperoleh dan dikuatkan dengan adanya Berita Acara Penyerahan dari pihak ketiga kepada Pemda;
- e. Pelepasan aset tetap dapat dilakukan melalui penjualan. Hasil penjualan aset tetap akan diakui seluruhnya sebagai pendapatan;
- f. Penghapusan aset tetap dilakukan jika aset tetap tersebut rusak berat, usang dan hilang. Penghapusan aset tetap ditetapkan berdasarkan ketentuan perundang-undangan yang berlaku;
- g. Batas jumlah biaya untuk pengeluaran yang harus dikapitalisir sebagai aset tetap dan pengeluaran yang harus dibebankan sebagai belanja, ditentukan dengan menetapkan Nilai Satuan Minimum Kapitalisasi Aset Tetap Barang Milik/Kekayaan Daerah yang meliputi:
  - 1) Pengeluaran untuk per satuan peralatan dan mesin, alat olah raga yang sama dengan, atau lebih dari Rp300.000,00;
  - 2) Pengeluaran untuk gedung dan bangunan yang sama dengan atau lebih dari Rp10.000.000,00.

Nilai Satuan Minimum Kapitalisasi Aset ini dikecualikan terhadap pengeluaran untuk tanah, jalan/jaringan/irigasi dan aset tetap lainnya berupa koleksi perpustakaan dan barang bercorak kesenian.

Barang tidak bergerak dan barang bergerak yang mempunyai Nilai Satuan Minimum Kapitalisasi Aset sebagaimana di atas dicatat dalam pembukuan (*intra komptable*) dan menambah aset daerah.

BM/KD yang mempunyai nilai Aset di bawah Nilai Satuan Minimum Kapitalisasi Aset Tetap dan hewan, ikan, dan tanaman, buku bahan bacaan dicatat di dalam buku inventaris di luar pembukuan (*ekstra komptable*);

- h. Suatu pengeluaran belanja pemeliharaan akan diperlakukan sebagai belanja modal (dikapitalisasi menjadi aset tetap) jika memenuhi seluruh kriteria sebagai berikut :



- 1) Manfaat ekonomi atas barang/aset tetap yang dipelihara bertambah ekonomis/efisien, dan/atau bertambah umur ekonomis, dan/atau, bertambah volume, dan/atau, bertambah kapasitas produksi, dan/atau;
  - 2) Bukan merupakan pemeliharaan yang bersifat rutin;
  - 3) Nilai rupiah pengeluaran belanja atas pemeliharaan barang/aset tetap tersebut material/melebihi batasan minimal kapitalisasi aset tetap yang telah ditetapkan.
- i. Kriteria batasan minimal kapitalisasi aset tetap yang dimaksud adalah sebagai berikut :

Tabel 4. 1

**Batas Kapitalisasi Aset Tetap**

No	Uraian	Jumlah Harga per unit (Rp)
1.	Tanah	-
2.	Peralatan dan mesin	
	Alat-alat Berat	10.000.000
	Alat-alat Angkutan	
	- Angkutan roda 4	5.000.000
	- Angkutan roda 2	1.000.000
	Alat-alat Bengkel dan Alat Ukur	1.000.000
	Alat-alat Pertanian/Peternakan	1.000.000
	Alat-alat Kantor dan Rumah Tangga	1.000.000
	Alat Studio dan Alat Komunikasi	1.000.000
	Alat-alat Kedokteran	1.000.000
	Alat-alat Laboratorium	1.000.000
	Alat Keamanan	1.000.000
3.	Gedung dan bangunan	
	Bangunan gedung	100.000.000
	Bangunan monumen	100.000.000
4.	<b>Jalan, Irigasi dan Jaringan</b>	
	Jalan	100.000.000
	Bangunan air (Irigasi)	100.000.000
	Instalasi	100.000.000
	Jaringan	100.000.000
5.	Aset tetap lainnya	
	Buku dan perpustakaan	-
	Barang Bercorak Kesenian/ Kebudayaan/ Olahraga	-
	Hewan/Ternak & Tumbuhan	-

- j. Pengeluaran belanja dalam bentuk barang diakui pada saat serah terima barang dan jasa dilakukan (BA serah terima barang dan jasa) sebesar nilai yang tercantum dalam BA serah terima.

## 12. Tanah

Tanah diukur berdasarkan seluruh biaya yang dikeluarkan untuk memperoleh tanah sampai dengan digunakan. Biaya ini meliputi harga pembelian, biaya pembebasan tanah, belanja untuk memperoleh hak, pengukuran dan belanja penimbunan.

## 13. Peralatan dan Mesin

Mesin dan peralatan diukur berdasarkan seluruh biaya yang dikeluarkan untuk memperoleh mesin dan alat-alat sampai dengan siap untuk dipakai. Biaya ini meliputi harga pembelian, biaya langsung untuk memperoleh serta mempersiapkan aset tersebut sehingga dapat digunakan.



Mesin dan peralatan yang diperoleh dari dana donasi diukur berdasarkan nilai wajar dari harga pasar. Kendaraan diukur berdasarkan seluruh biaya yang dikeluarkan untuk memperoleh kendaraan sampai dengan siap untuk digunakan. Biaya ini meliputi harga pembelian, biaya balik nama dan biaya langsung lainnya. Untuk memperoleh serta mempersiapkan aset tersebut sehingga dapat digunakan.

Kendaraan yang diperoleh dari donasi diukur berdasarkan nilai wajar dari harga pasar/harga gantinya mebelair dan perlengkapan diukur berdasarkan seluruh biaya yang dikeluarkan untuk memperoleh sampai dengan siap untuk digunakan. Biaya ini meliputi harga pembelian dan biaya langsung lainnya untuk memperoleh serta mempersiapkan aset tersebut sehingga dapat digunakan. Mebelair dan perlengkapan yang diperoleh dari donasi diukur berdasarkan nilai wajar dari harga pasar.

**14. Gedung dan Bangunan**

Gedung diukur berdasarkan seluruh biaya yang dikeluarkan untuk memperoleh atau membangun gedung dan bangunan sampai dengan siap untuk dipakai. Biaya ini meliputi harga beli atau biaya konstruksi, biaya pembebasan tanah, harga pengurusan IMB notaris dan pajak.

**15. Jalan, Irigasi dan Jaringan**

Jalan dan jembatan diukur berdasarkan seluruh biaya yang dikeluarkan untuk membangun jalan dan jembatan sampai dengan siap untuk digunakan. Biaya ini meliputi biaya perolehan atau biaya konstruksi dan biaya lain-lain sampai dengan jalan dan jembatan tersebut siap untuk digunakan.

Instalasi dan jaringan diukur berdasarkan seluruh biaya yang dikeluarkan untuk membangun instalasi dan jaringan sampai dengan siap untuk digunakan.

Bangunan air diukur berdasarkan seluruh biaya yang dikeluarkan untuk memperoleh atau membangun irigasi sampai dengan siap untuk dipakai. Biaya ini meliputi biaya perolehan dan biaya-biaya lain sampai dengan irigasi tersebut siap digunakan.

**16. Aset Tetap Lainnya**

Buku perpustakaan diukur berdasarkan seluruh biaya yang dikeluarkan untuk memperoleh sampai dengan siap untuk digunakan. Hutan ternak dan tanaman diukur berdasarkan seluruh biaya yang dikeluarkan untuk memperoleh sampai dengan hutan ternak dan tanaman tersebut siap untuk dimanfaatkan.

**17. Konstruksi dalam Pengerjaan**

Biaya konstruksi yang dicakup oleh suatu kontrak konstruksi akan meliputi harga kontrak ditambah dengan biaya tidak langsung lainnya yang dilakukan sehubungan dengan konstruksi dan dibayar pada pihak selain dari kontraktor. Biaya ini juga mencakup biaya bagian dari pembangunan yang dilaksanakan secara swakelola, jika ada konstruksi dalam pengerjaan dipindahkan ke aset tetap yang bersangkutan setelah pekerjaan konstruksi tersebut dinyatakan selesai dan siap digunakan sesuai dengan tujuan perolehannya.

**18. Biaya Penyusutan dan Akumulasi Penyusutan**

Metode penyusutan yang dipergunakan adalah metode garis lurus (*straight line method*). Nilai penyusutan untuk masing-masing periode diakui sebagai beban



## PEMERINTAH KABUPATEN REMBANG

## CATATAN ATAS LAPORAN KEUANGAN

Untuk tahun-tahun yang berakhir pada tanggal 31 Desember 2019 dan 2018

penyusutan dan dicatat pada Akumulasi Penyusutan Aset Tetap sebagai pengurang nilai aset tetap.

Nilai penyusutan untuk masing-masing periode diakui sebagai beban penyusutan dan dicatat pada akumulasi penyusutan aset tetap sebagai pengurang nilai aset tetap. Masa manfaat aset tetap terlihat dalam tabel dibawah ini:

Tabel 4. 2  
Masa Manfaat Aset Tetap

Kodefikasi				Uraian	Masa Manfaat (Tahun)	Masa Manfaat (Bulan)
1	3			<b>ASET TETAP</b>		
1	3	2		<b>Peralatan dan Mesin</b>		
1	3	2	1	Alat-Alat Besar Darat	10	120
1	3	2	2	Alat-Alat Besar Apung	8	96
1	3	2	3	Alat-alat Bantu	7	84
1	3	2	4	Alat Angkutan Darat Bermotor	7	84
1	3	2	5	Alat Angkutan Berat Tak Bermotor	2	24
1	3	2	6	Alat Angkut Apung Bermotor	10	120
1	3	2	7	Alat Angkut Apung Tak Bermotor	3	36
1	3	2	8	Alat Angkut Bermotor Udara	20	240
1	3	2	9	Alat Bengkel Bermesin	10	120
1	3	2	10	Alat Bengkel Tak Bermesin	5	60
1	3	2	11	Alat Ukur	5	60
1	3	2	12	Alat Pengolahan Pertanian	4	48
1	3	2	13	Alat Pemeliharaan Tanaman/Alat Penyimpan Pertanian	4	48
1	3	2	14	Alat Kantor	5	60
1	3	2	15	Alat Rumah Tangga	5	60
1	3	2	16	Peralatan Komputer	4	48
1	3	2	17	Meja Dan Kursi Kerja/Rapat Pejabat	5	60
1	3	2	18	Alat Studio	5	60
1	3	2	19	Alat Komunikasi	5	60
1	3	2	20	Peralatan Pemancar	10	120
1	3	2	21	Alat Kedokteran	5	60
1	3	2	22	Alat Kesehatan	5	60
1	3	2	23	Unit-Unit Laboratorium	8	96
1	3	2	24	Alat Peraga/Praktek Sekolah	10	120
1	3	2	25	Unit Alat Laboratorium Kimia Nuklir	15	120
1	3	2	26	Alat Laboratorium Fisika Nuklir/Elektronika	15	180
1	3	2	27	Alat Proteksi Radiasi / Proteksi Lingkungan	10	120
1	3	2	28	<i>Radiation Application and Non-Destructive Testing Laboratory (BATAM)</i>	10	120
1	3	2	29	Alat Laboratorium Lingkungan Hidup	7	84
1	3	2	30	Peralatan Laboratorium Hidroninamika	15	180
1	3	2	31	Senjata Api	10	120
1	3	2	32	Persenjataan Non Senjata Api	3	36
1	3	2	33	Alat Keamanan dan Perlindungan	5	60
1	3	3		<b>Gedung dan Bangunan</b>		
1	3	3	1	Bangunan Gedung Tempat Kerja	50	600
1	3	3	2	Bangunan Gedung Tempat Tinggal	50	600
1	3	3	3	Bangunan Menara	40	480
1	3	3	4	Bangunan Bersejarah	50	600
1	3	3	5	Tugu Peringatan	50	600
1	3	3	6	Candi	50	600
1	3	3	7	Monumen/Bangunan Bersejarah	50	600
1	3	3	8	Tugu Peringatan Lain	50	600
1	3	3	9	Tugu Titik Kontrol/Pasti	50	600
1	3	3	10	Rambu-Rambu	50	600
1	3	3	11	Rambu-Rambu Lalu Lintas Udara	50	600
1	3	4		<b>Jalan, Irigasi, dan Jaringan</b>		
1	3	4	1	Jalan	10	120



Kodefikasi				Uraian	Masa Manfaat (Tahun)	Masa Manfaat (Bulan)
1	3	4	2	Jembatan	50	600
1	3	4	3	Bangunan Air Irigasi	50	600
1	3	4	4	Bangunan Air Pasang Surut	50	600
1	3	4	5	Bangunan Air Rawa	25	300
1	3	4	6	Bangunan Pengaman Sungai dan Penanggulangan Bencana Alam	10	120
1	3	4	7	Bangunan Pengembangan Sumber Air dan Air Tanah	30	360
1	3	4	8	Bangunan Air Bersih/Baku	40	480
1	3	4	9	Bangunan Air Kotor	40	480
1	3	4	10	Bangunan Air	40	480
1	3	4	11	Instalasi Air Minum/Air Bersih	30	360
1	3	4	12	Instalasi Air Kotor	30	360
1	3	4	13	Instalasi Pengolahan Sampah	10	120
1	3	4	14	Instalasi Pengolahan Bahan Bangunan	10	120
1	3	4	15	Instalasi Pembangkit Listrik	40	480
1	3	4	16	Instalasi Gardu Listrik	40	480
1	3	4	17	Instalasi Pertahanan	30	360
1	3	4	18	Instalasi Gas	30	360
1	3	4	19	Instalasi Pengaman	20	240
1	3	4	20	Jaringan Air Minum	30	360
1	3	4	21	Jaringan Listrik	40	480
1	3	4	22	Jaringan Telepon	20	240
1	3	4	23	Jaringan Gas	30	360

Aset tetap berikut tidak disusutkan, yaitu Tanah, konstruksi dalam pengerjaan, buku-buku perpustakaan, hewan ternak, dan tanaman.

Aset Tetap yang direklasifikasikan sebagai Aset Lainnya dalam neraca berupa Aset Kemitraan Dengan Pihak Ketiga dan Aset Idle disusutkan sebagaimana layaknya Aset Tetap.

Penyusutan tidak dilakukan terhadap Aset Tetap yang direklasifikasikan sebagai Aset Lainnya berupa :

- Aset Tetap yang dinyatakan hilang berdasarkan dokumen sumber yang sah dan telah diusulkan kepada Pengelola Barang untuk dilakukan penghapusannya; dan
- Aset Tetap dalam kondisi rusak berat dan/atau usang yang telah diusulkan kepada Pengelola Barang untuk dilakukan penghapusan.

Penambahan masa manfaat aset tetap karena adanya perbaikan terhadap aset tetap baik berupa *overhaul* dan renovasi disajikan sesuai dengan table dalam Peraturan Bupati Rembang Nomor 50 Tahun 2019 tentang Perubahan Keempat atas Peraturan Bupati Nomor 10 Tahun 2014 tentang Kebijakan Akuntansi Pemerintah Kabupaten Rembang.

#### 19. Penghentian dan Pelepasan Aset Tetap

Suatu aset tetap dan akumulasi penyusutannya dieleminasi dari neraca dan diungkapkan dalam CALK ketika dilepaskan atau bila aset secara permanen dihentikan penggunaannya dan dianggap tidak memiliki manfaat ekonomi/ sosial signifikan di masayang akan datang setelah ada Keputusan Kepala Daerah.

#### 20. Aset lainnya

Aset lainnya terdiri dari aset tidak berwujud yang adalah aset non keuangan yang dapat diidentifikasi dan tidak mempunyai wujud fisik serta dimiliki dan



digunakan dalam menghasilkan barang atau jasa atau digunakan untuk tujuan lainnya.

Termasuk di dalam Aset Lainnya adalah :

- a. Tagihan Piutang Penjualan Angsuran;
- b. Tagihan Tuntutan Ganti Kerugian Daerah;
- c. Kemitraan dengan Pihak Ketiga;
- d. Aset Tidak Berwujud;
- e. Aset Lain-lain.

Tuntutan Ganti Rugi merupakan Tuntutan Perbendaharaan (TP) dan Tuntutan Ganti Rugi (TGR) yang dikelola oleh Majelis TP/TGR dan jangka waktu lebih dari satu tahun, Kemitraan dengan Pihak Ketiga, Aset Tak Berwujud dan Aset Lain-lain.

Aset Tidak Berwujud adalah aset nonkeuangan yang dapat diidentifikasi dan tidak mempunyai wujud fisik serta dimiliki dan digunakan dalam menghasilkan barang atau jasa atau digunakan untuk tujuan lainnya.

Aset Tidak Berwujud antara lain *software* komputer, Lisensi dan *Franchise*, Hak Cipta/ Paten dan hak lainnya berupa hasil pengkajian/ penelitian yang memberikan manfaat jangka panjang dan lebih dari satu tahun.

Amortisasi adalah pengurangan nilai aset tidak berwujud secara bertahap dalam jangka waktu tertentu pada periode akuntansi.

Aset lainnya termasuk di dalamnya Aset lain-lain: Penyalahgunaan kas, investasi BPUD Indak yang merugi dan terancam akan dibubarkan, aset lain-lain Dana TKI, Saldo kas di Bank Hasil Perguliran LPUKM dan Piutang Retribusi Pelayanan Kebersihan/Persampahan TA 2005-2006 yang dikelola oleh eks KKP sekarang DPU yang tidak jelas siapa Wajib Retribusi yang berhutang dan nominal Retribusi yang terutang. Termasuk di dalam rekening Aset lain-lain adalah pencatatan aset tetap yang rusak berat dan akan dihapuskan, nilainya sesuai yang tertera dalam neraca BMD.

## 21. Amortisasi

Pengurangan nilai aset tidak berwujud secara bertahap dalam jangka waktu tertentu pada setiap periode akuntansi dengan mempergunakan metode garis lurus (*straight line method*) dan diakui sebagai beban amortisasi pada laporan operasional.

Masa manfaat aset tidak berwujud terlihat dalam tabel dibawah ini:

Tabel 4. 3  
Masa Manfaat Aset Tidak berwujud

URAIAN	TAHUN	BULAN
Hak Paten	10	120
Hak Cipta	25	300
Royalti	10	120
Software Komputer	4	48
Lisensi	10	120
Franchise	5	60
Paten Biasa	20	240
Merek	10	120
Hasil Kajian/Penelitian yang memberikan manfaat jangka panjang	5	60



**22. Kewajiban Jangka Pendek**

Bagian lancar kewajiban jangka panjang diakui pada saat periode berjalan atau berdasarkan jumlah pembiayaan yang berupa pembayaran bagian lancar kewajiban jangka panjang yang telah diakui dalam periode berjalan.

Kewajiban jangka pendek diukur dengan nilai nominal mata uang rupiah yang harus dibayar, yang masuk dalam akun kewajiban jangka pendek adalah :

- a. Utang PFK
- b. Utang Bunga
- c. Bagian Lancar Utang Jangka Panjang
- d. Pendapatan Diterima Dimuka
- e. Utang Beban

**23. Pendapatan Diterima Dimuka**

Pendapatan Diterima Dimuka adalah kewajiban yang timbul karena adanya kas yang telah diterima tetapi sampai dengan tanggal neraca seluruh atau sebagian barang/jasa belum diserahkan oleh Pemerintah Daerah kepada pihak lain. Pendapatan Diterima Dimuka diakui pada saat terdapat/timbul klaim pihak ketiga kepada pemerintah daerah terkait kas yang telah diterima dari pihak ketiga tetapi belum ada penyerahan barang/jasa dari pemerintah daerah. Pendapatan Dibayar Dimuka terdiri dari Pendapatan Dibayar Dimuka dari Penerimaan Pajak Reklame dan penerimaan Pasar Grosir dan Pertokoan yang tanggal ketetapannya melebihi tahun anggaran 2019.

**24. Utang Beban**

Utang beban adalah utang pemerintah daerah yang timbul karena entitas mengikat kontrak pengadaan barang atau jasa dari pihak ketiga yang pembayarannya akan dilakukan dikemudian hari atau sampai tanggal pelaporan belum dilakukan pembayaran. Utang beban terjadi karena adanya beban yang seharusnya sudah dibayarkan sesuai dengan peraturan perundang-undangan tetapi sampai dengan tanggal pelaporan belum dilakukan pembayaran, misal: utang beban gaji yang belum terbayar tahun anggaran berrangkutan. Utang beban juga terjadi karena pihak ketiga memang melaksanakan praktik menyediakan barang atau jasa dimuka dan melakukan penagihan di belakang, misalnya: tagihan listrik, air PAM, telephon bulan Desember ditagih bulan Januari

**25. Kewajiban Jangka Panjang**

Kewajiban diakui pada akhir periode akuntansi berdasarkan jumlah pembiayaan yang berupa penerimaan kewajiban yang telah diakui dalam periode berjalan. Nilai yang dicantumkan dalam neraca untuk utang adalah sebesar jumlah yang belum dibayar pemerintah yang akan jatuh tempo dalam waktu lebih dari dua belas bulan.

**26. Ekuitas Dana**

Adalah kekayaan bersih pemerintah daerah yang merupakan selisih antara aset dan kewajiban pemerintah daerah pada tanggal laporan.

Saldo ekuitas di Neraca berasal dari saldo akhir ekuitas pada Laporan Perubahan Ekuitas (LPE) yang dihitung dari Ekuitas awal ditambah (dikurang) oleh Surplus/Defisit LO dan perubahan lainnya seperti koreksi nilai persediaan,



selisih evaluasi Aset Tetap, dan lain-lain yang tersaji dalam Laporan Perubahan Ekuitas (LPE).

#### **27. Pendapatan LRA**

Pendapatan adalah semua penerimaan Rekening Kas Umum Daerah yang menambah ekuitas dana lancar dalam periode tahun anggaran yang bersangkutan yang menjadi hak pemerintah, dan tidak perlu dibayar kembali oleh pemerintah. Pendapatan diakui pada saat kas diterima pada Rekening Kas Umum Daerah (RKUD), pendapatan yang telah diterima Bendahara Penerimaan dan hingga tanggal pelaporan belum disetorkan ke RKUD dan Pendapatan BUD.

Pendapatan diklasifikasikan menurut jenis pendapatan. Transfer masuk adalah penerimaan uang dari entitas pelaporan lainnya, misalnya penerimaan dana perimbangan dari pemerintah pusat dan dana bagi hasil dari pemerintah provinsi.

Akuntansi pendapatan dilaksanakan berdasarkan azas bruto, yaitu dengan membukukan penerimaan bruto, dan tidak mencatat jumlah nettonya (setelah dikompensasikan dengan pengeluaran).

Pengembalian yang sifatnya normal dan berulang (*recurring*) atas penerimaan pendapatan pada periode penerimaan maupun pada periode sebelumnya dibukukan sebagai pengurang pendapatan.

Koreksi dan pengembalian yang sifatnya tidak berulang (*non-recurring*) atas penerimaan pendapatan yang terjadi pada periode penerimaan pendapatan dibukukan sebagai pengurang pendapatan pada periode yang sama. Koreksi dan pengembalian yang sifatnya tidak berulang (*non-recurring*) atas penerimaan pendapatan yang terjadi pada periode sebelumnya dibukukan sebagai pengurang ekuitas dana lancar pada periode ditemukannya koreksi dan pengembalian tersebut.

#### **28. Belanja**

Belanja semua pengeluaran dari Rekening Kas Umum Daerah yang mengurangi ekuitas dana lancar dalam periode tahun anggaran bersangkutan yang tidak akan diperoleh pembayarannya kembali oleh pemerintah. Belanja diakui saat terjadinya pengeluaran dari Rekening Kas Umum Daerah. Khusus pengeluaran melalui bendahara pengeluaran pengakuannya terjadi pada saat pertanggungjawaban atas pengeluaran tersebut disahkan oleh unit yang mempunyai fungsi perbendaharaan.

Transfer keluar adalah pengeluaran uang dari entitas pelaporan ke entitas pelaporan lain seperti pengeluaran dana perimbangan oleh pemerintah pusat dan dana bagi hasil oleh pemerintah daerah.

Realisasi anggaran belanja dilaporkan sesuai dengan klasifikasi yang ditetapkan dalam dokumen anggaran. Koreksi atas pengeluaran belanja (penerimaan kembali belanja) yang terjadi pada periode pengeluaran belanja dibukukan sebagai pengurang belanja pada periode yang sama. Apabila diterima pada periode berikutnya, koreksi atas pengeluaran belanja dibukukan dalam pendapatan lain-lain.



**29. Pembiayaan**

Pembiayaan (*financing*) adalah setiap penerimaan yang perlu dibayar kembali dan/atau pengeluaran yang akan diterima kembali, baik pada tahun anggaran bersangkutan maupun tahun-tahun anggaran berikutnya, yang dalam penganggaran pemerintah terutama dimaksudkan untuk menutup defisit atau memanfaatkan surplus anggaran.

Penerimaan pembiayaan diakui pada saat diterima pada Rekening Kas Umum Daerah. Akuntansi penerimaan pembiayaan dilaksanakan berdasarkan azas bruto, yaitu dengan membukukan penerimaan bruto, dan tidak mencatat jumlah netonya (setelah dikompensasikan dengan pengeluaran). Pengeluaran pembiayaan diakui pada saat dikeluarkan dari Rekening Kas Umum Daerah.

**30. Perubahan Saldo Anggaran Lebih (SAL)**

Saldo Anggaran Lebih(SAL) adalah jumlah saldo yang berasal dari Akumulasi SiLPA/ SiKPA tahun-tahun anggaran sebelumnya dan tahun berjalan serta penyesuaian lain yang diperkenankan.

Perubahan SAL adalah akun yang digunakan untuk mencatat transaksi penerimaan kas dan pengeluaran kas yang membebani anggaran dalam rangka penyusunan Laporan Realisasi Anggaran dan Laporan Perubahan SAL.

Akun Saldo Anggaran Lebih diakui pada saat terjadi transaksi penyusunan laporan keuangan. Akun ini akan menutup akun Pendapatan-LO dan Beban serta menutup akun SiLPA/SiKPA.

**31. Pendapatan LO**

Pendapatan-LO adalah hak Pemerintah Daerah yang diakui sebagai penambah ekuitas dalam periode pelaporan yang bersangkutan meskipun belum diterima aliran kasnya. Pendapatan-LO diakui sesuai dengan penetapannya bila dengan SKPD/SKRD-nya apabila pendatan tidak memerlukan dokumen penetapan, maka atas transaksi tersebut dilakukan perlakuan akuntansi pengakuan pendapatan LO secara bersamaan saat diterimanya kas.

**32. Beban LO**

Beban merupakan unsur/komponen penyusunan Laporan Operasional. Beban Operasi adalah pengeluaran uang atau kewajiban untuk mengeluarkan uang dari entitas dalam rangka kegiatan operasional entitas agar entitas dapat melakukan fungsinya dengan baik. Beban Operasi terdiri dari Beban Pegawai, Beban Barang dan Jasa, Beban Bunga, Beban Subsidi, Beban Hibah, Beban Bantuan Sosial, Beban Penyusutan dan Amortisasi, Beban Penyisihan Piutang, dan Beban lain-lain

**33. Laporan Perubahan Ekuitas**

Menyajikan informasi mengenai perubahan ekuitas yang terdiri dari:

- a. Ekuitas awal;
- b. Surplus/defisit-LO pada periode bersangkutan;
- c. Koreksi-koreksi yang langsung menambah/mengurangi ekuitas, yang antara lain berasal dari dampak kumulatif yang disebabkan oleh perubahan kebijakan akuntansi dan koreksi kesalahan mendasar, misalnya :
  - 1) koreksi kesalahan mendasar dari persediaan yang terjadi pada periode-periode sebelumnya;



- 2) perubahan nilai aset tetap karena revaluasi aset tetap.
- d. Ekuitas akhir.

**34. Laporan Arus Kas**

- a. Laporan Arus Kas menyajikan informasi mengenai sumber, penggunaan, perubahan kas dan setara kas selama satu periode akuntansi, dan saldo kas dan setara kas pada tanggal pelaporan.
- b. Arus masuk dan keluar kas diklasifikasikan berdasarkan aktivitas operasi, investasi, pendanaan, dan transitoris.

**D. PENERAPAN KEBIJAKAN AKUNTANSI BERKAITAN DENGAN KETENTUAN YANG ADA DALAM STANDAR AKUNTANSI PEMERINTAHAN**

Kebijakan akuntansi yang digunakan dalam pelaporan keuangan Pemerintah Kabupaten Rembang mengacu pada Peraturan Bupati Nomor 50 Tahun 2019 tentang Perubahan Keempat atas Peraturan Bupati Rembang Nomor 10 Tahun 2014 tentang Kebijakan Akuntansi Pemerintah Kabupaten Rembang yang berdasarkan Peraturan Pemerintah (PP) No.71 Tahun 2010 tentang Standar Akuntansi Pemerintahan, yang menjadi pedoman penyusunan laporan keuangan SKPD/OPD atau pemerintah daerah setempat.



## BAB V

### PENJELASAN POS-POS LAPORAN KEUANGAN

#### A. PENJELASAN ATAS POS-POS LAPORAN REALISASI ANGGARAN

##### 1. PENDAPATAN DAERAH

Tabel. 5.1.1  
Pendapatan Daerah

No	Akun	2019			2018
		Anggaran (Rp)	Realisasi (Rp)	%	Realisasi (Rp)
1	2	3	4	5=4/3	6
1	Pendapatan Asli Daerah	310.601.592.071,00	308.445.489.137,31	99,31	296.676.436.263,15
2	Pendapatan Transfer	1.494.475.732.000,00	1.446.671.520.332,00	96,80	1.432.266.688.947,00
3	Lain-lain Pendapatan Daerah yang Sah	66.343.640.000,00	66.782.874.842,00	100,66	56.967.950.020,00
	Jumlah	1.871.420.964.071,00	1.821.899.884.311,31	97,35	1.785.911.075.230,15

Pendapatan Daerah Kabupaten Rembang TA 2019 terealisasi sebesar Rp1.821.899.884.311,31 atau 97,35 % dari anggaran sebesar Rp1.871.420.964.071,00. Realisasi pendapatan daerah TA 2019 meningkat sebesar Rp35.988.809.081,16 dibandingkan realisasi TA 2018 sebesar Rp1.785.911.075.230,15. Pendapatan Daerah Kabupaten Rembang terdiri atas:

##### a. Pendapatan Asli Daerah

Realisasi Pendapatan Asli Daerah TA 2019 sebesar Rp308.445.489.137,31 atau 99,31% dari anggaran sebesar Rp310.601.592.071,00. Pendapatan Asli Daerah TA 2019 meningkat sebesar Rp11.769.052.874,16 dibandingkan realisasi TA 2018 sebesar Rp296.676.436.263,15 yang terdiri dari:

Tabel. 5.1.2  
Pendapatan Asli Daerah

No	Akun	2019			2018
		Anggaran (Rp)	Realisasi (Rp)	%	Realisasi (Rp)
1	2	3	4	5=4/3	6
1	Pajak Daerah	100.522.250.000,00	100.695.231.898,00	100,17	100.438.352.553,00
2	Retribusi Daerah	24.102.329.000,00	19.033.999.790,00	78,97	21.441.590.432,00
3	Hasil Pengelolaan Kekayaan Daerah yang Dipisahkan	10.840.309.000,00	10.840.310.633,00	100,00	18.775.303.058,00
4	Lain-lain PAD yang Sah	175.136.704.071,00	177.875.946.816,31	101,56	156.021.190.220,15
	Jumlah	310.601.592.071,00	308.445.489.137,31	99,31	296.676.436.263,15

##### 1) Pendapatan Pajak Daerah

Anggaran dan realisasi pendapatan pajak daerah TA 2019 adalah sebagai berikut:



PEMERINTAH KABUPATEN REMBANG

**CATATAN ATAS LAPORAN KEUANGAN**

Untuk tahun-tahun yang berakhir pada tanggal 31 Desember 2019 dan 2018

Tabel. 5.1.3  
Pendapatan Pajak Daerah

No	Akun	2019			2018
		Anggaran (Rp)	Realisasi (Rp)	%	Realisasi (Rp)
1	2	3	4	5=4/3	6
1	Pajak Hotel	1.400.000.000,00	1.465.605.218,00	104,69	1.547.385.331,00
2	Pajak Restoran	3.000.000.000,00	3.965.309.311,00	132,18	3.645.146.314,00
3	Pajak Hiburan	225.000.000,00	226.960.488,00	100,87	242.073.750,00
4	Pajak Reklame	800.000.000,00	878.723.071,00	109,84	866.975.159,00
5	Pajak Penerangan Jalan	24.500.000.000,00	25.456.206.827,00	103,90	23.455.582.696,00
6	Pajak Parkir	150.000.000,00	167.275.600,00	111,52	72.769.000,00
7	Pajak Air Tanah	300.000.000,00	400.038.220,00	133,35	389.209.789,00
8	Pajak Sarang Burung Walet	8.000.000,00	8.117.500,00	101,47	8.397.500,00
9	Pajak Mineral Bukan Logam & Batuan	40.639.250.000,00	41.458.513.844,0	102,02	45.410.707.344,00
10	Pajak Bumi dan Bangunan Perdesaan dan Perkotaan	14.000.000.000,00	14.771.533.286,00	105,51	14.819.014.513,00
11	Bea Perolehan Hak Atas Tanah & Bangunan (BPHTB)	15.500.000.000,00	11.896.948.533,00	76,75	9.981.091.157,00
	Jumlah	100.522.250.000,00	100.695.231.898,00	100,17	100.438.352.553,00

Realisasi pendapatan Pajak Daerah TA 2019 sebesar Rp100.695.231.898,00 atau 100,17% dari anggaran sebesar Rp100.522.250.000,00. Pajak Daerah TA 2019 mencapai target dan meningkat sebesar Rp256.879.345,00 dibandingkan realisasi TA 2018 sebesar Rp100.438.352.553,00.

Rincian Pendapatan Pajak Daerah di SKPD:

Tabel. 5.1.4  
Pendapatan Pajak Daerah di SKPD

KODE	SKPD	REALISASI 2019	REALISASI 2018
4 . 04 . 01 . 01	BPPKAD	100.695.231.898,00	100.438.352.553,00
	Jumlah	100.695.231.898,00	100.438.352.553,00

**2) Pendapatan Retribusi Daerah**

Pendapatan Retribusi Daerah TA 2019 terealisasi sebesar Rp19.033.999.790,00 atau 78,97% dari anggaran sebesar Rp24.102.329.000,00 menurun sebesar Rp2.407.590.642,00 dibandingkan realisasi Tahun 2018 sebesar Rp21.441.590.432,00 dengan rincian sebagai berikut:

Tabel. 5.1.5  
Pendapatan Retribusi Daerah

No	Akun	2019		%	2018
		Anggaran (Rp)	Realisasi (Rp)		Realisasi (Rp)
1	2	3	4	5=4/3	6
1.	Retribusi Pelayanan Kesehatan	1.329.830.000,00	1.445.587.516,00	108,70	79.959.000,00
2.	Retribusi Pelayanan Persampahan/Kebersihan	919.274.000,00	861.285.500,00	93,69	797.635.000,00



PEMERINTAH KABUPATEN REMBANG  
**CATATAN ATAS LAPORAN KEUANGAN**  
Untuk tahun-tahun yang berakhir pada tanggal 31 Desember 2019 dan 2018

No	Akun	2019		%	2018
		Anggaran (Rp)	Realisasi (Rp)		Realisasi (Rp)
1	2	3	4	5=4/3	6
3.	Retribusi Pelayanan Pemakaman & Pengabuan Mayat	15.000.000,00	16.165.350,00	107,77	17.582.950,00
4.	Retribusi Pelayanan Parkir di Tepi Jalan Umum	239.489.000,00	119.948.500,00	50,09	151.580.500,00
5.	Retribusi Pelayanan Pasar	2.776.736.000,00	2.296.902.509,00	82,72	2.082.528.988,00
6.	Retribusi Pengujian Kendaraan Bermotor	601.000.000,00	614.189.000,00	102,19	588.525.000,00
7.	Retribusi Pelayanan Tera/Tera Ulang - LRA	70.000.000,00	89.364.500,00	127,66	0,00
8.	Retribusi Pengendalian Menara Telekomunikasi	362.000.000,00	374.035.808,00	103,32	372.827.909,00
9.	Retribusi Pemakaian Kekayaan Daerah	1.839.900.000,00	2.303.576.960,00	125,20	2.085.986.221,00
10.	Retribusi Pasar Grosir atau Pertokoan	198.000.000,00	201.147.400,00	101,59	217.807.400,00
11.	Retribusi Tempat Pelelangan	13.440.815.000,00	8.783.656.247,00	65,35	11.652.036.414,00
12.	Retribusi Terminal	230.000.000,00	204.597.500,00	88,96	221.398.750,00
13.	Retribusi Tempat Khusus Parkir	99.000.000,00	85.750.000,00	86,62	98.025.000,00
14.	Retribusi Rumah Potong Hewan	45.525.000,00	46.095.000,00	101,25	45.945.000,00
15.	Retribusi Tempat Rekreasi dan Olah Raga	719.000.000,00	457.776.500,00	63,67	972.196.000,00
16.	Retribusi Penjualan Produksi Usaha Daerah	96.010.000,00	99.939.200,00	104,09	92.780.000,00
17.	Retribusi Ijin Mendirikan Bangunan	1.100.000.000,00	1.033.322.300,00	93,94	1.815.407.050,00
18.	Retribusi Ijin Gangguan Keramaian	0,00	0,00	0,00	144.178.650,00
19.	Retribusi Ijin Trayek	20.750.000,00	660.000,00	3,18	5.190.600,00
	Jumlah	24.102.329.000,00	19.033.999.790,00	78,97	21.441.590.432,00

Rincian Pendapatan Retribusi Daerah di SKPD :

Tabel 5.1.6  
Rincian Retribusi Per SKPD

1) Retribusi Pelayanan Kesehatan

KODE	SKPD	REALISASI 2019	REALISASI 2018
1.2.01.01	Dinas Kesehatan	1.445.587.516,00	79.959.000,00
	Jumlah	1.445.587.516,00	79.959.000,00

2) Retribusi Pelayanan Kebersihan

KODE	SKPD	REALISASI 2019	REALISASI 2018
2.5.01.01	Dinas Lingkungan Hidup	130.000.000,00	130.000.000,00
2.9.01.01	Dinas Perhubungan	27.556.000,00	31.114.500,00
3.7.01.01	Dinindagkop / UKM	703.729.500,00	636.520.500,00
	Jumlah	861.285.500,00	797.635.000,00



## PEMERINTAH KABUPATEN REMBANG

**CATATAN ATAS LAPORAN KEUANGAN**

Untuk tahun-tahun yang berakhir pada tanggal 31 Desember 2019 dan 2018

## 3) Retribusi Pelayanan Pemakaman &amp; Pengabuan Mayat

KODE	SKPD	REALISASI 2019	REALISASI 2018
1.4.01.01	Dinas Perumahan dan Kaeasan Permukiman	16.165.350,00	17.582.950,00
	Jumlah	16.165.350,00	17.582.950,00

## 4) Retribusi Pelayanan Parkir di Tepi Jalan Umum

KODE	SKPD	REALISASI 2019	REALISASI 2018
2.9.01.01	Dinas Perhubungan	119.948.500,00	151.580.500,00
	Jumlah		

## 5) Retribusi Pelayanan Pasar

KODE	SKPD	REALISASI 2019	REALISASI 2018
3.7.01.01	Dinindagkop / UKM	2.296.902.509,00	2.082.528.988,00
	Jumlah	2.296.902.509,00	2.082.528.988,00

## 6) Retribusi Pengujian Kendaraan Bermotor

KODE	SKPD	REALISASI 2019	REALISASI 2018
2.9.01.01	Dinas Perhubungan	614.189.000,00	588.525.000,00
	Jumlah		

## 7) Retribusi Pelayanan Tera/Tera Ulang - LRA

KODE	SKPD	REALISASI 2019	REALISASI 2018
3.7.01.01	Dinindagkop / UKM	89.364.500,00	0,00
	Jumlah	89.364.500,00	0,00

## 8) Retribusi Pengendalian Menara Telekomunikasi

KODE	SKPD	REALISASI 2019	REALISASI 2018
2.10.01.01	Dinas Komunikasi dan Informatika	374.035.808,00	372.827.909,00
	Jumlah	374.035.808,00	372.827.909,00

## 9) Retribusi Pemakaian Kekayaan Daerah

KODE	SKPD	REALISASI 2019	REALISASI 2018
1.03.01.01	Dinas Pekerjaan Umum & Penataan Ruang	1.174.132.000,00	1.055.885.500,00
2.09.01.01	Dinas Perhubungan	16.860.000,00	10.930.000,00
3.01.01.01	Dinas Kelautan dan Perikanan	581.750.500,00	455.111.250,00
3.07.01.01	Dinindagkop / UKM	230.000,00	0,00
4.01.03.01	Sekretariat Daerah	301.097.460,00	301.916.543,00
4.01.04.01	BPPKAD	229.507.000,00	262.142.928,00
	Jumlah	2.303.576.960,00	2.085.986.221,00

## 10) Retribusi Pasar Grosir atau Pertokoan

KODE	SKPD	REALISASI 2019	REALISASI 2018
3.7.01.01	Dinindagkop / UKM	201.147.400,00	217.807.400,00
	Jumlah	201.147.400,00	217.807.400,00



PEMERINTAH KABUPATEN REMBANG

**CATATAN ATAS LAPORAN KEUANGAN**

Untuk tahun-tahun yang berakhir pada tanggal 31 Desember 2019 dan 2018

11) Retribusi Tempat Pelelangan

KODE	SKPD	REALISASI 2019	REALISASI 2018
3 . 01 . 01. 01	Dinas Kelautan dan Perikanan	8.783.656.247,00	11.652.036.414,00
	Jumlah	8.783.656.247,00	11.652.036.414,00

12) Retribusi Terminal

KODE	SKPD	REALISASI 2019	REALISASI 2018
2 . 09 . 01. 01	Dinas Perhubungan	204.597.500,00	221.398.750,00
	Jumlah	204.597.500,00	221.398.750,00

13) Retribusi Tempat Khusus Parkir

KODE	SKPD	REALISASI 2019	REALISASI 2018
2 . 9 . 01. 01	Dinas Perhubungan	85.750.000,00	98.025.000,00
	Jumlah	85.750.000,00	98.025.000,00

14) Retribusi Rumah Potong Hewan

KODE	SKPD	REALISASI 2019	REALISASI 2018
2 . 03 . 01. 01	Dinas Pertanian dan Pangan	46.095.000,00	45.945.000,00
	Jumlah	46.095.000,00	45.945.000,00

15) Retribusi Tempat Rekreasi dan Olah Raga

KODE	SKPD	REALISASI 2019	REALISASI 2018
2 . 16 . 01. 01	Dinas Kebudayaan dan Pariwisata	457.776.500,00	972.196.000,00
	Jumlah	457.776.500,00	972.196.000,00

16) Retribusi Penjualan Produksi Usaha Daerah

KODE	SKPD	REALISASI 2019	REALISASI 2018
2 . 03 . 01. 01	Dinas Pertanian dan Pangan	79.439.200,00	77.730.000,00
3 . 01 . 01. 01	Dinas Kelautan dan Perikanan	20.500.000,00	15.050.000,00
	Jumlah	99.939.200,00	92.780.000,00

17) Retribusi Ijin Mendirikan Bangunan

KODE	SKPD	REALISASI 2019	REALISASI 2018
1 . 4 . 01. 01	Dinas Perumahan dan Kaeasan Permukiman	1.033.322.300,00	1.815.407.050,00
	Jumlah	1.033.322.300,00	1.815.407.050,00

18) Retribusi Ijin Gangguan Keramaian

KODE	SKPD	REALISASI 2019	REALISASI 2018
4 . 04 . 01. 01	BPPKAD	0,00	144.178.650,00
	Jumlah	0,00	144.178.650,00

19) Retribusi Ijin Trayek

KODE	SKPD	REALISASI 2019	REALISASI 2018
2 . 01 . 01. 01	Dinas Penanaman Modal, Pelayanan Terpadu Satu Pintu dan Tenaga Kerjs	660.000,00	5.190.600,00
	Jumlah	660.000,00	5.190.600,00

**3) Pendapatan Hasil Pengelolaan Kekayaan Daerah yang Dipisahkan**

Pendapatan Asli Daerah yang bersumber dari hasil pengelolaan kekayaan daerah yang dipisahkan untuk TA 2019 terealisasi sebesar Rp10.840.310.633,00 atau 100,00 % dari anggaran sebesar Rp10.840.309.000,00 bila dibandingkan realisasi TA 2018 sebesar Rp18.775.303.058,00 mengalami penurunan sebesar Rp7.934.992.425,00. Pendapatan hasil pengelolaan kekayaan daerah yang dipisahkan Tahun 2019 berasal dari bagian laba atas penyertaan modal pada Perusahaan Milik Daerah PD BPR BKK Lasem, PD BPR BKK Kaliori (PD BPR BKK Jateng), PD BPR Bank Pasar, Unit Percetakan Daerah dan bagian laba atas penyertaan modal pada perbankan PT Bank Jateng, dengan rincian sebagai berikut:

Tabel. 5.1.7  
Pendapatan Hasil Pengelolaan Kekayaan Daerah yang Dipisahkan

No	BUMD	2019		%	2018
		Anggaran (Rp)	Realisasi (Rp)		Realisasi (Rp)
1	2	3	4	5=4/3	6
<b>A. Bagian Laba atas Penyertaan Modal pada Perusda/BUMD</b>					
1	PD BPR-BKK Lasem	3.004.701.000,00	3.004.701.360,00	100,00	3.088.211.367,00
2	PD BPR-BKK Kaliori (PD BPR BKK Jateng)	327.909.000,00	327.909.168,00	100,00	329.796.123,00
3	PD. BPR Bank Pasar	815.741.000,00	815.741.623,00	100,00	878.050.670,00
4	Unit Percetakan Daerah	177.827.000,00	177.827.435,00	100,00	143.685.370,00
	Jumlah	4.326.178.000,00	4.326.179.586,00	100,00	4.439.743.530,00
<b>B. Bagian Laba atas penyertaan modal pada Perbankan</b>					
1	Deviden PT Bank Jateng	6.514.131.000,00	6.514.131.047,00	100,00	5.913.559.528,00
2	Cash in Bank Jateng	0,00	0,00	0,00	8.422.000.000,00
	Jumlah	6.514.131.000,00	6.514.131.047,00	100,00	14.335.559.528,00
	<b>Jumlah Total</b>	<b>10.840.309.000,00</b>	<b>10.840.310.633,00</b>	<b>100,00</b>	<b>18.775.303.058,00</b>

**4) Lain-lain Pendapatan Asli Daerah yang Sah**

Realisasi Pendapatan dari Lain-lain PAD yang sah TA 2019 sebesar Rp177.875.946.816,31 atau 101,56% dari anggaran sebesar Rp175.136.704.071,00 meningkat sebesar Rp21.854.756.596,16 dibandingkan realisasi TA 2018 sebesar Rp156.021.190.220,15 Lain-lain pendapatan asli daerah yang sah terdiri dari:

Tabel. 5.1.8  
Lain-lain Pendapatan Asli Daerah yang Sah

No	Lain-Lain PAD Yang Sah	2019		%	2018
		Anggaran (Rp)	Realisasi (Rp)		Realisasi (Rp)
1	2	3	4	5=4/3	6
1	Hasil Penjualan Aset Daerah yang Tidak Dipisahkan	20.000.000,00	128.420.000,00	642,10	174.940.000,00
2	Pendapatan Jasa Giro	5.991.454.235,00	4.083.019.847,00	68,15	3.501.301.408,00





PEMERINTAH KABUPATEN REMBANG  
**CATATAN ATAS LAPORAN KEUANGAN**

Untuk tahun-tahun yang berakhir pada tanggal 31 Desember 2019 dan 2018

No	Lain-Lain PAD Yang Sah	2019		%	2018
		Anggaran (Rp)	Realisasi (Rp)		Realisasi (Rp)
1	2	3	4	5=4/3	6
3	Pendapatan Bunga Deposito	5.983.140.471,00	7.842.369.897,00	131,07	10.271.682.940,00
4	Pendapatan Denda Keterlambatan Pelaksanaan Pekerjaan	0,00	984.981.413,00	100,00	927.093.577,00
5	Pendapatan Denda Pajak	0,00	679.159.380,00	100,00	405.796.227,00
6	Pendapatan Denda Retribusi	13.267.765,00	26.207.901,00	197,53	19.463.700,00
7	Pendapatan denda atas pelanggaran Perda	0,00	500.000,00	100,00	750.000,00
8	Pendapatan dari Pengembalian	2.000.000.000,00	3.417.547.918,00	170,88	4.237.512.162,16
9	Hasil dari pemanfaatan kekayaan daerah	3.878.809.000,00	593.386.536,00	15,30	599.002.644,00
10	Penerimaan Pihak Ketiga	0,00	131.762.663,00	100,00	32.564.334,00
11	Pendapatan BLUD	157.250.032.600,00	159.974.772.459,31	101,73	135.851.083.227,99
12	Lain-lain PAD yang sah lainnya	0,00	13.818.802,00	100,00	0,00
	Jumlah	175.136.704.071,00	177.875.946.816,31	101,56	156.021.190.220,15

Rincian Realisasi Lain-Lain Pendapatan Asli Daerah yang sah Pemerintah Daerah Kabupaten Rembang adalah sebagai berikut:

**a) Hasil Penjualan Aset daerah yang Tidak Dipisahkan**

Realisasi hasil penjualan aset daerah yang tidak dipisahkan sebesar Rp128.420.000,00 atau 642,10 % dari anggaran sebesar Rp20.000.000,00 menurun sebesar Rp46.520.000,00 bila dibandingkan realisasi Tahun 2018 sebesar Rp174.940.000,00 dengan rincian sebagai berikut:

Tabel 5.1.9  
 Hasil Penjualan Aset daerah yang Tidak Dipisahkan

No	Hasil Penjualan Aset Daerah	2019		%	2018
		Anggaran ( Rp)	Realisasi (Rp)		Realisasi (Rp)
1	2	3	4	5=4/3	6
1	Drum Bekas aspal	20.000.000,00	48.420.000,00	242,10	5.940.000,00
2	Bekas Barang Inventaris	0,00	80.000.000,00	0,00	53.500.000,00
3	Bekas Bahan Bangunan	0,00	0,00	0,00	115.500.000,00
	Jumlah	20.000.000,00	128.420.000,00	242,10	174.940.000,00

Hasil penjualan drum bekas aspal sebesar Rp48.420.000,00 merupakan hasil penjualan drum bekas pada Dinas Pekerjaan Umum dan Penataan Ruang (DPU Taru) dan penjualan peralatan/perlengkapan kantor tidak terpakai senilai Rp80.000.000,00 yang merupakan hasil penjualan barang inventaris daerah kondisi rusak berat di BPPKAD.

**b) Pendapatan Jasa Giro**

Pendapatan jasa giro untuk TA 2019 terealisasi sebesar Rp4.083.019.847,00 dari anggaran sebesar Rp5.991.454.235,00 atau



PEMERINTAH KABUPATEN REMBANG  
**CATATAN ATAS LAPORAN KEUANGAN**

Untuk tahun-tahun yang berakhir pada tanggal 31 Desember 2019 dan 2018

68,15%, realisasi tersebut terdiri dari jasa giro Kasda Rp3.888.706.378,00 dan jasa giro kas bendahara Rp194.313.469,00. Realisasi pendapatan jasa giro Tahun 2019 meningkat sebesar Rp581.718.439,00 bila dibandingkan realisasi TA 2018 sebesar Rp3.501.301.408,00.

**c) Pendapatan Bunga Deposito**

Realisasi pendapatan bunga deposito TA 2019 yaitu Rp7.842.369.897,00 atau 131,07% dari anggaran sebesar Rp5.983.140.471,00 menurun sebesar Rp2.429.313.043,00 bila dibandingkan dengan realisasi TA 2018 sebesar Rp10.271.682.940,00. Rincian pendapatan bunga deposito TA 2019 sebagai berikut:

Tabel. 5.1.10  
 Pendapatan Bunga Deposito

SKPD	Pendapatan Bunga Deposito	Realisasi 2019	Realisasi 2018
		(Rp)	(Rp)
BPPKAD	Bank Jateng	6.079.530.181,00	8.035.219.344,00
	BRI	1.486.161.637,00	1.171.684.843,00
	BNI	138.390.410,00	597.876.709,00
	Bank Mandiri	138.287.669,00	228.287.666,00
	Bank Mega Syariah	0,00	238.614.378,00
	<b>Jumlah</b>	<b>7.842.369.897,00</b>	<b>10.271.682.940,00</b>

**d) Pendapatan Denda Keterlambatan Pelaksanaan Pekerjaan**

Realisasi Pendapatan denda keterlambatan TA 2019 terrealisasi sebesar Rp984.981.413,00 dari anggaran sebesar Rp0,00 meningkat sebesar Rp57.887.836,00 bila dibandingkan dengan realisasi TA 2018 sebesar Rp927.093.577,00 rincian pendapatan denda keterlambatan pelaksanaan pekerjaan Tahun 2019 sebagai berikut:

Tabel. 5.1.11  
 Pendapatan Denda Keterlambatan Pelaksanaan Pekerjaan

No	Pendapatan Denda Keterlambatan Pelaksanaan Pekerjaan	2019		%	2018
		Anggaran(Rp)	Realisasi (Rp)		Realisasi (Rp)
1	2	3	4	5=4/3	6
1	Bidang Kesehatan - Dinkes	0,00	87.865.399,00	0,00	0,00
2	Bidang Pekerjaan Umum	0,00	895.860.974,00	0,00	921.926.209,00
3	Bidang Perencanaan Pembangunan	0,00	0,00	0,00	5.167.368,00
4	Pendapatan Denda atas Keterlambatan Pelaksanaan Pekerjaan Bidang Kependudukan dan Catatan Sipil	0,00	1.255.040,00	0,00	0,00
	<b>Jumlah</b>	<b>0,00</b>	<b>984.981.413,00</b>	<b>0,00</b>	<b>927.093.577,00</b>

**e) Pendapatan Denda Pajak**

Realisasi denda pajak pada Tahun Anggaran 2019 sebesar Rp679.159.380,00 dari anggaran Rp0,00 meningkat sebesar Rp273.363.153,00 bila dibandingkan realisasi Tahun 2018 sebesar Rp405.796.227,00 dengan rincian sebagaimana daftar di bawah ini



PEMERINTAH KABUPATEN REMBANG  
**CATATAN ATAS LAPORAN KEUANGAN**  
Untuk tahun-tahun yang berakhir pada tanggal 31 Desember 2019 dan 2018

Tabel. 5.1.12  
Pendapatan Denda Pajak

No	Pendapatan Denda Pajak	2019		%	2018
		Anggaran (Rp)	Realisasi (Rp)		Realisasi (Rp)
1	2	3	4	5=4/3	6
1	Denda Pajak Hotel	0,00	32.713.593,00	0,00	66.410.975,00
2	Denda Pajak Restoran	0,00	54.007.983,00	0,00	2.053.097,00
3	Denda Pajak Hiburan	0,00	1.110.000,00	0,00	3.560.350,00
4	Denda Pajak Reklame	0,00	759.767,00	0,00	873.190,00
5	Denda Pajak Parkir	0,00	216.600,00	0,00	384.380,00
6	Denda Pajak Air Tanah	0,00	3.134.027,00	0,00	5.001.155,00
7	Denda Pajak Sarang Burung Walet	0,00	10.000,00	0,00	178.750,00
8	Denda Pajak Gol. C	0,00	280.099.098,00	0,00	77.442.570,00
9	Denda Pajak PBB	0,00	307.108.312,00	0,00	249.891.760,00
	Jumlah	0,00	679.159.380,00	0,00	405.796.227,00

Pengelolaan pendapatan denda pajak ada pada BPPKAD.

**f) Pendapatan Denda Retribusi**

Pendapatan denda retribusi TA 2019 terealisasi sebesar Rp26.207.901,00 atau 197,53 dari anggaran Rp13.267.765,00. Pendapatan denda retribusi Tahun 2019 terdiri dari pendapatan denda retribusi jasa umum, sebesar Rp24.926.941,00 pendapatan denda retribusi jasa usaha sebesar Rp1.239.560,00 serta pendapatan denda retribusi perijinan tertentu sebesar Rp41.400,00. Pendapatan denda retribusi Tahun 2019 meningkat sebesar Rp6.744.201,00 dibandingkan Tahun 2018 sebesar Rp19.463.700,00.

Rincian Pendapatan Denda Retribusi di SKPD sebagai berikut :

Tabel. 5.1.13  
Pendapatan Denda Retribusi

No	SKPD	2019		%	2018
		Anggaran (Rp)	Realisasi (Rp)		Realisasi (Rp)
1	2	3	4	5=4/3	6
1	<b>Denda Retribusi Jasa Umum</b>	<b>13.025.000,00</b>	<b>22.636.578,00</b>	<b>191,38</b>	<b>18.503.080,00</b>
	Dinindagkop / UKM	2.025.000,00	8.904.213,00	502,18	6.997.860,00
	Dinhub	11.000.000,00	13.482.980,00	131,89	11.505.220,00
	Dinkominfo	0,00	249.385,00	0,00	0,00
2	<b>Denda Retribusi Jasa Usaha</b>	<b>242.765,00</b>	<b>942.600,00</b>	<b>510,60</b>	<b>634.220,00</b>
	Dinindagkop / UKM	242.765,00	691.400,00	360,37	488.020,00
	BPPKAD	0,00	251.200,00	0,00	146.200,00
3	<b>Denda Retribusi Perijinan Tertentu</b>	<b>0,00</b>	<b>35.400,00</b>	<b>0,00</b>	<b>326.400,00</b>
	Jumlah		<b>26.207.901,00</b>	<b>197,53</b>	<b>19.463.700,00</b>

**g) Pendapatan denda atas pelanggaran Perda**

Penerimaan denda atas pelanggaran Peraturan Daerah (Perda) berasal dari denda administrasi keterlambatan pelaporan PPAT di BPPKAD untuk Tahun 2019 terealisasi sebesar Rp500.000,00 dari anggaran Rp0,00 menurun sebesar Rp250.000,00 bila dibandingkan realisasi Tahun 2018 sebesar Rp750.000,00.

**h) Pendapatan dari pengembalian**

Pendapatan dari pengembalian setoran TA 2019 terealisasi sebesar Rp3.417.547.918,00 atau 170,88% dari anggaran Rp2.000.000.000,00 terdiri dari pendapatan dari pengembalian Taspen sebesar Rp10.417.643,00 ,pendapatan dari pengembalian setoran sebesar Rp463.665.762,00 ,dan pengembalian atas hasil pemeriksaan sebesar Rp2.943.464.513,00. Dibandingkan dengan realisasi TA 2018 Rp4.237.512.162,16 menurun sebesar Rp819.964.244,16.

**i) Hasil dari pemanfaatan kekayaan daerah**

Pendapatan dari hasil pemanfaatan kekayaan daerah di BPPKAD Tahun 2019 terealisasi sebesar Rp593.386.536,00 atau 15,30% dari anggaran Rp3.878.809.000,00 menurun sebesar Rp5.616.108,00 bila dibandingkan realisasi Tahun 2018 sebesar Rp599.002.644,00.

**j) Penerimaan Pihak Ketiga**

Penerimaan Pihak ketiga TA 2019 sebesar Rp131.762.663,00 dari anggaran sebesar Rp0,00 meningkat sebesar Rp99.198.329,00 bila dibandingkan realisasi tahun 2018 sebesar Rp32.564.334,00.

**k) Pendapatan BLUD**

Pendapatan BLUD Tahun 2019 terealisasi sebesar Rp159.974.772.459,31 atau 101,73% dari anggaran sebesar Rp157.250.032.600,00 meningkat sebesar Rp24.123.689.232,31 bila dibandingkan realisasi TA 2018 sebesar Rp135.851.083.227,00  
Penerimaan Pendapatan BLUD TA 2018 terdiri dari :

Tabel. 5.1.14  
Pendapatan BLUD

No	BLUD	2019		%	2018
		Anggaran (Rp)	Realisasi (Rp)		Realisasi (Rp)
1	2	3	4	5=4/3	6
1	Pendapatan Jasa layanan umum BLUD ( RSUD dr. R. Soetrasno )	110.000.000.000,00	113.244.480.214,31	102,95	93.667.508.828,00
2	Pendapatan Lain-Lain BLUD (16 Puskesmas)	47.250.032.600,00	46.730.292.245,00	98,90	42.183.574.399,00
	Jumlah	157.250.032.600,00	159.974.772.459,31	101,73	135.851.083.227,00



PEMERINTAH KABUPATEN REMBANG  
**CATATAN ATAS LAPORAN KEUANGAN**

Untuk tahun-tahun yang berakhir pada tanggal 31 Desember 2019 dan 2018

**D) Lain-lain PAD yang sah lainnya**

Lain-lain PAD yang sah lainnya pada BPPKAD TA 2019 terealisasi sebesar Rp13.818.802,00 dari anggaran sebesar Rp0,00 meningkat sebesar Rp13.818.802,00 dibandingkan realisasi tahun 2018 sebesar Rp0,00.

**b. PENDAPATAN TRANSFER**

Realisasi pendapatan transfer TA 2019 sebesar Rp1.446.671.520.332,00 atau 96,80% dari anggaran sebesar Rp1.494.475.732.000,00 serta meningkat sebesar Rp14.404.831.385,00 dibandingkan realisasi TA 2018 sebesar Rp1.432.266.688.947,00 yang terdiri dari:

Tabel. 5.1.15  
Pendapatan Transfer

No	URAIAN	2019		%	2018
		Anggaran (Rp)	Realisasi (Rp)		Realisasi (Rp)
1	2	3	4	5=4/3	6
1	Transfer Pemerintah Pusat	1.094.799.320.000,00	1.051.964.945.792,00	96,09	902.171.379.111,00
2	Transfer Pemerintah Pusat – Lainnya	258.436.412.000,00	258.436.412.000,00	100,00	398.053.997.887,00
3	Transfer Pemerintah Daerah Lainnya	106.030.000.000,00	107.361.335.445,00	101,26	105.216.144.949,00
4	Bantuan Keuangan dari Pemerintah Daerah Provinsi Lainnya.	35.210.000.000,00	28.908.827.095,00	82,10	26.825167.000,00
	Jumlah	1.494.475.732.000,00	1.446.671.520.332,00	96,80	1.432.266.688.947,00

**1) Transfer Pemerintah Pusat**

Pendapatan dari Transfer Pemerintah Pusat TA 2019 terealisasi sebesar Rp1.051.964.945.792,00 atau 96,09% dari anggaran sebesar Rp1.094.799.320.000,00 serta meningkat sebesar Rp149.793.566.681,00 dibandingkan TA 2018 sebesar Rp902.171.379.111,00 dengan rincian sebagai berikut:

Tabel. 5.1.16  
Transfer Pemerintah Pusat

No	Uraian	2019		%	2018
		Anggaran (Rp)	Realisasi (Rp)		Realisasi (Rp)
1	2	3	4	5=4/3	6
1	Dana Bagi Hasil Pajak	26.359.122.000,00	14.575.488.939,00	55,30	20.192.268.635,00
2	Dana Bagi Hasil Bukan Pajak / Sumber Daya Alam	24.475.047.000,00	24.203.659.352,00	98,89	20.819.418.859,00
3	Dana Alokasi Umum	799.760.392.000,00	799.760.392.000,00	100,00	771.584.367.000,00
4	Dana Alokasi Khusus	244.204.759.000,00	213.425.405.501,00	87,40	89.575.324.617,00
	Jumlah	1.094.799.320.000,00	1.051.964.945.792,00	96,09	902.171.379.111,00



## PEMERINTAH KABUPATEN REMBANG

**CATATAN ATAS LAPORAN KEUANGAN**

Untuk tahun-tahun yang berakhir pada tanggal 31 Desember 2019 dan 2018

## a) Dana Bagi Hasil Pajak

Pendapatan Dana Bagi hasil Pajak TA 2019 terealisasi sebesar Rp14.575.488.939,00 atau 55,30% dari anggaran sebesar Rp26.359.122.000,00 menurun sebesar Rp5.616.779.696,00 dibandingkan realisasi TA 2018 sebesar Rp20.192.268.635,00 dengan rincian sebagai berikut :

Tabel. 5.1.17

## Dana Bagi Hasil Pajak

No	Uraian	2019		%	2018
		Anggaran (Rp)	Realisasi (Rp)		Realisasi (Rp)
1	2	3	4	5=4/3	6
1	Bagi Hasil PBB	9.459.836.000,00	7.784.082.079,00	82,29	8.698.005.439,00
2	Bagi Hasil dari PPh Ps.25 dan Ps.29, WP OPDN dan PPh Ps.21	16.899.286.000,00	6.791.406.860,00	40,19	11.494.263.196,00
	Jumlah	26.359.122.000,00	14.575.488.939,00	55,30	20.192.268.635,00

## b) Dana Bagi Hasil Bukan Pajak (Sumber Daya Alam)

Realisasi pendapatan dari dana bagi hasil bukan pajak/sumber daya alam TA 2019 adalah sebesar Rp24.203.659.352,00 atau 98,89.% dari anggaran sebesar Rp24.475.047.000,00 serta meningkat sebesar Rp3.384.240.493,00 dibandingkan realisasi TA 2018 sebesar Rp20.819.418.859,00 dengan rincian sebagai berikut:

Tabel. 5.1.18

## Dana Bagi Hasil Bukan Pajak (Sumber Daya Alam)

No	Nama Akun	2019		%	2018
		Anggaran (Rp)	Realisasi (Rp)		Realisasi (Rp)
1	2	3	4	5=4/3	6
1	Bagi Hasil Dari Provisi Sumber Daya Hutan	736.354.000,00	455.067.000,00	61,80	1.148.926.695,00
2	Bagi Hasil Dari Pungutan Hasil Perikanan	943.027.000,00	590.155.800,00	62,58	701.234.591,00
3	Bagi Hasil Dari Pertambangan Minyak Bumi	181.972.000,00	95.052.100,00	52,23	36.346.929,00
4	Bagi Hasil Dari Pertambangan Gas Bumi	0,00	419.934.900,00	100,00	291.237.025,00
5	Bagi Hasil Dari Pertambangan Panas Bumi	21.547.000,00	39.944.151,00	185,38	26.570.761,00
6	Bagi Hasil Dari Pertambangan Umum	3.588.000,00	137.200,00	3,82	2.642.858,00
7	Bagi Hasil Cukai hasil Tembakau	22.588.559.000,00	22.603.368.201,00	100,00	18.612.460.000,00
	Jumlah	24.475.047.000,00	24.203.659.352,00	98,89	20.819.418.859,00

## c) Dana Alokasi Umum

Pendapatan dari Dana Alokasi Umum TA 2019 terealisasi sebesar Rp799.760.392.000,00 atau 100,00% dari anggaran sebesar Rp799.760.392.000,00 meningkat sebesar Rp28.176.025.000,00 bila dibandingkan dengan realisasi TA 2018 sebesar Rp771.584.367.000,00. Realisasi DAU TA 2019 tersebut termasuk pendapatan premi asuransi kesehatan non PNS atas dana alokasi tambahan bantuan pembayaran selisih perubahan iuran jaminan kesehatan 2019 sebesar



## PEMERINTAH KABUPATEN REMBANG

**CATATAN ATAS LAPORAN KEUANGAN**

Untuk tahun-tahun yang berakhir pada tanggal 31 Desember 2019 dan 2018

Rp4.024.105.000,00 sesuai Perpres Nomor 75 tahun 2019 dan PMK Nomor 166/PMK.07/2019 yang ditranfer pemerintah pusat ke BPJS tanggal 29 November 2019, telah ditindaklanjuti perubahan Peraturan Kepala Daerah (Perkada) dengan Peraturan Bupati Nomor 50 Tahun 2019 tanggal 17 Desember tentang Perubahan Kedua atas Perbup Rembang Nomor 33 Tahun 2019 tentang Penjabaran Perubahan Anggaran Pendapatan dan Belanja Daerah Kabupaten Rembang TA 2019.

Tranfer dari pemerintah pusat yang kedua ke BPJS sebesar Rp85.234.000,00 pada tanggal 27 Desember 2019, tidak masuk dalam perubahan Perkada karena pemberitahuan dari BPJS dengan surat Nomor 220//VII1/0120 tentang pemberitahuan iuran penduduk yang didaftarkan oleh Pemerintah Daerah diterima tanggal 17 Januari 2020 diterima setelah perubahan perkada ditetapkan. Atas hal tersebut dalam Laporan Realisasi Anggaran TA 2019 tidak dicatat atau dimasukkan.

Mekanisme penyaluran kenaikan iuran jaminan kesehatan yaitu dari Pemerintah Pusat melakukan transfer secara langsung ke rekening BPJS Kesehatan Kantor Cabang Rembang tanpa melalui rekening kas umum daerah Pemerintah Kabupaten Rembang.

## d) Dana Alokasi Khusus

Realisasi pendapatan dari Dana Alokasi Khusus TA 2019 sebesar Rp213.425.405.501,00 atau 87,40% dari anggaran sebesar Rp244.204.759.000,00 meningkat sebesar Rp123.850.080.884,00 dibandingkan dengan realisasi TA 2018 sebesar Rp89.575.324.617,00 Dana Alokasi Khusus TA 2019 terdiri dari:

Tabel. 5.1.19  
Dana Alokasi Khusus

No	Uraian Dana Alokasi Khusus	2019			2018
		Anggaran (Rp)	Realisasi (Rp)	%	Realisasi (Rp)
1	2	3	4	5=4/3	6
1	DAK Bid. Infrastruktur Jalan	15.077.607.000,00	11.120.764.500,00	73,76	14.770.709.000,00
2	DAK Bid. Infrastruktur Irigasi	1.425.530.000,00	1.123.335.000,00	78,80	8.391.164.700,00
3	DAK Bid. Air Minum	6.432.182.000,00	2.786.336.884,00	43,32	5.746.282.900,00
4	DAK Bid. Sanitasi	2.200.000.000,00	2.200.000.000,00	100,00	450.000.000,00
5	DAK Bid. Perumahan & Kawasan Pemukiman	0,00	2.380.735.000,00	0,00	950.373.000,00
6	Dana Alokasi Khusus Kesehatan	5.467.703.000,00	4.886.442.855,00	89,37	34.507.222.717,00
7	Dana Alokasi Khusus Kelautan dan Perikanan	889.560.000,00	532.623.100,00	59,87	806.698.000,00
8	Dana Alokasi Khusus Perdagangan	3.000.000.000,00	0,00	0,00	526.040.000,00
9	Dana Alokasi Khusus Lingkungan Hidup	768.376.000,00	751.810.940,00	97,84	421.982.000,00
10	Dana Alokasi Khusus Pertanian	5.497.506.000,00	5.217.610.156,00	94,91	3.842.422.000,00
11	Dana Alokasi Khusus Pendidikan	19.095.601.000,00	17.834.189.580,00	93,39	14.874.968.600,00
12	DAK Fisik Pariwisata	1.162.905.000,00	814.033.500,00	70,00	795.361.700,00



PEMERINTAH KABUPATEN REMBANG  
**CATATAN ATAS LAPORAN KEUANGAN**  
Untuk tahun-tahun yang berakhir pada tanggal 31 Desember 2019 dan 2018

No	Uraian Dana Alokasi Khusus	2019		%	2018
		Anggaran (Rp)	Realisasi (Rp)		Realisasi (Rp)
13	DAK Fisik Pasar	2.951.072.000,00	2.385.740.500,00	80,84	3.492.100.000,00
14	DAK Fisik Penugasan Kesehatan dan Keluarga Berencana	3.524.625.000,00	2.892.836.650,00	82,08	0,00
15	Dana Tunjangan Profesi Guru PNS Daerah (TPG PNSD)	134.607.539.000,00	121.346.961.340,00	90,15	0,00
16	Dana Tambahan Penghasilan Guru PNS Daerah (Tamsil PNSD)	876.000.000,00	262.800.000,00	30,00	0,00
17	Dana Bantuan Operasional Penyelenggaraan Pendidikan Anak Usia Dini (BOP PAUD)	16.912.800.000,00	16.085.865.000,00	95,11	0,00
18	Dana Bantuan Operasional Kesehatan (BOK) dan Bantuan Operasional Keluarga Berencana (BOKB)	19.150.755.000,00	15.680.707.900,00	81,88	0,00
19	Dana Pelayanan Administrasi Kependudukan	1.675.598.000,00	1.633.212.596,00	97,47	0,00
20	Dana Bantuan Operasional Penyelenggaraan Pendidikan Kesetaraan	3.039.400.000,00	3.039.400.000,00	100,00	0,00
21	Dana Bantuan Operasional Penyelenggaraan Museum dan Taman (Museum)	450.000.000,00	450.000.000,00	100,00	0,00
	Jumlah	244.204.759.000,00	213.425.405.501,00	87,40	89.575.324.617,00

## 2) Transfer Pemerintah Pusat- Lainnya

Realisasi Transfer Pemerintah Pusat-Lainnya TA 2019 sebesar Rp258.436.412.000,00 atau 100,00% dari anggaran sebesar Rp258.436.412.000,00 serta menurun sebesar Rp139.617.585.887,00 dibandingkan realisasi TA 2018 sebesar Rp398.053.997.887,00 dengan rincian sebagai berikut:

Tabel. 5.1.20  
Transfer Pemerintah Pusat- Lainnya

No	Uraian Dana Penyesuaian	2019		%	2018
		Anggaran (Rp)	Realisasi (Rp)		Realisasi (Rp)
1	2	3	4	5=4/3	6
1	Tunjangan Profesi Guru PNSD	0,00	0,00	0,00	135.157.721.710,00
2	Dana Tambahan Penghasilan Guru PNSD	0,00	0,00	0,00	492.050.000,00
3	Bantuan Operasional Sekolah ( BOS )	0,00	0,00	0,00	16.230.600.000,00
4	Dana Desa	258.436.412.000,00	258.436.412.000,00	100,00	229.010.130.000,00
5	Dana BOK dan BOKB	0,00	0,00	0,00	15.729.107.298,00
6	Dana pelayanan Adm. Kependudukan	0,00	0,00	0,00	1.434.388.879,00
	Jumlah	258.436.412.000,00	258.436.412.000,00	100,00	398.053.997.887,00

## 3) Transfer Pemerintah Daerah Lainnya.

Realisasi transfer pemerintah Daerah Lainnya TA 2019 sebesar Rp107.361.335.445,00 atau 101,26% dari anggaran sebesar Rp106.030.000.000,00 meningkat sebesar Rp2.145.190.496,00





PEMERINTAH KABUPATEN REMBANG  
**CATATAN ATAS LAPORAN KEUANGAN**

Untuk tahun-tahun yang berakhir pada tanggal 31 Desember 2019 dan 2018

dibandingkan dengan realisasi TA 2018 sebesar Rp105.216.144.949,00. Pendapatan transfer Pemerintah Daerah Lainnya dengan rincian sebagai berikut:

Tabel. 5.1.21  
 Transfer Pemerintah Daerah Lainnya.

No	Nama Akun	2019		%	2018
		Anggaran (Rp)	Realisasi (Rp)		Realisasi (Rp)
1	2	3	4	5=4/3	6
1	Bagi Hasil dari Pajak Kendaraan Bermotor	21.800.000.000,00	23.957.232.931,00	109,90	22.516.080.104,00
2	Bagi Hasil dari Bea Balik Nama Kendaraan Bermotor	16.700.000.000,00	18.389.347.264,00	110,12	19.623.766.626,00
3	Bagi Hasil dari Pajak Bahan Bakar Kendaraan Bermotor	31.500.000.000,00	34.884.456.904,00	110,74	33.112.721.400,00
4	Bagi Hasil dari Pajak APT	30.000.000,00	43.772.182,00	145,91	71.239.776,00
5	Bagi hasil dari Pajak Rokok	36.000.000.000,00	30.086.526.164,00	83,57	29.892.337.043,00
	Jumlah	106.030.000.000,00	107.361.335.445,00	101,26	105.216.144.949,00

**4) Bantuan Keuangan Provinsi**

Realisasi bantuan keuangan dari Provinsi Jawa Tengah Tahun 2019 sebesar Rp28.908.827.095,00 atau 82,10% dari anggarannya sebesar Rp35.210.000.000,00 atau meningkat sebesar Rp2.083.660.095,00 dibandingkan realisasi Tahun 2018 sebesar Rp26.825.167.000,00 dengan rincian sebagai berikut:

Tabel. 5.1.22  
 Bantuan Keuangan Provinsi

No	Nama Akun	2019		%	2018
		Anggaran (Rp)	Realisasi (Rp)		Realisasi (Rp)
1	2	3	4	5=4/3	6
1	Sarana Prasarana	34.000.000.000,00	27.698.827.095,00	81,47	25.938.677.000,00
2	FEDEP	0,00	0,00	0,00	100.000.000,00
3	TMMD	795.000.000,00	795.000.000,00	100,00	534.400.000,00
4	SIPD	0,00	0,00	0,00	50.000.000,00
5	SPPD	415.000.000,00	415.000.000,00	100,00	0,00
6	Pendidikan Untuk Semua (PUS)	0,00	0,00	0,00	50.000.000,00
7	Gangguan Akibat Kekurangan Yodium (GAKY)	0,00	0,00	0,00	40.000.000,00
8	Nangkis	0,00	0,00	0,00	50.000.000,00
9	Pengembangan SID	0,00	0,00	0,00	62.090.000,00
	Jumlah	35.210.000.000,00	28.908.827.095,00	82,10	26.825.167.000,00

**C. LAIN-LAIN PENDAPATAN YANG SAH**

Realisasi lain-lain pendapatan yang sah berasal dari pendapatan hibah TA 2019 sebesar Rp66.782.874.842,00 atau 100,66% dari anggaran sebesar Rp66.343.640.000,00 serta meningkat sebesar Rp9.814.924.822,00 dibandingkan realisasi TA 2018 sebesar Rp56.967.950.020,00.

Pendapatan hibah sebesar Rp66.343.640.000,00 terdiri atas Dana BOS sebesar Rp62.848.874.842,00, hibah untuk Masyarakat Berpenghasilan Rendah



PEMERINTAH KABUPATEN REMBANG  
**CATATAN ATAS LAPORAN KEUANGAN**

Untuk tahun-tahun yang berakhir pada tanggal 31 Desember 2019 dan 2018

(MBR) sebesar Rp3.000.000.000,00 dan hibah air minum pedesaan sebesar Rp934.000.000,00

**2. BELANJA**

Anggaran dan realisasi belanja daerah Kabupaten Rembang TA 2019 adalah sebagai berikut:

Tabel. 5.1.23  
 Belanja

No	Uraian	2019		%	2018
		Anggaran (Rp)	Realisasi (Rp)		Realisasi (Rp)
1	2	3	4	5=4/3	5
1	Belanja Operasi	1.293.312.113.033,19	1.256.833.982.131,13	97,18	1.154.872.403.719,36
2	Belanja Modal	245.296.264.355,00	207.071.429.379,00	84,42	309.448.505.895,00
3	Belanja Tak Terduga	1.276.864.623,00	0,00	0,00	0,00
	Jumlah	1.539.885.242.011,19	1.463.905.411.510,13	95,07	1.464.320.909.614,36

Belanja TA 2019 sebesar Rp1.463.905.411.510,13 atau 95,07% dari anggaran sebesar Rp1.539.885.242.011,19 menurun sebesar Rp415.498.104,23 dibandingkan realisasi TA 2018 sebesar Rp1.464.320.909.614,36 dengan uraian sebagai berikut:

**a. BELANJA OPERASI**

Belanja operasi Kabupaten Rembang TA 2019 digunakan untuk belanja pegawai, belanja barang dan jasa, belanja bunga, belanja hibah, serta belanja bantuan sosial dengan total belanja sebesar Rp1.256.833.982.131,13 atau 97,18% dari anggaran sebesar Rp1.293.312.113.033,19 atau meningkat sebesar Rp101.961.578.411,77 dibandingkan TA 2018 sebesar Rp1.154.872.403.719,36 dengan rincian sebagai berikut:

Tabel. 5.1.24  
 Belanja Operasi

No	Uraian	2019		%	2018
		Anggaran (Rp)	Realisasi (Rp)		Realisasi (Rp)
1	2	3	4	5=4/3	5
1	Belanja Pegawai	873.928.686.963,19	864.955.801.062,00	98,97	825.667.808.529,16
2	Belanja Barang dan Jasa	353.923.542.070,00	331.305.451.674,13	93,61	263.637.636.747,20
3	Belanja Bunga	1.631.632.000,00	1.964.064.583,00	120,37	1.468.870.443,00
4	Belanja Hibah	55.583.592.000,00	50.515.064.812,00	90,88	55.764.388.000,00
5	Belanja Bantuan Sosial	8.244.660.000,00	8.093.600.000,00	98,17	8.333.700.000,00
	Jumlah	1.293.312.113.033,19	1.256.833.982.131,13	97,18	1.154.872.403.719,36

**1) Belanja Pegawai**

Realisasi belanja pegawai TA 2019 sebesar Rp864.955.801.062,00 atau 98,97% dari anggaran sebesar Rp873.928.686.963,19 atau meningkat



PEMERINTAH KABUPATEN REMBANG  
**CATATAN ATAS LAPORAN KEUANGAN**

Untuk tahun-tahun yang berakhir pada tanggal 31 Desember 2019 dan 2018

sebesar Rp39.287.992.532,84 dibandingkan dengan realisasi TA 2018 sebesar Rp825.667.808.529,16 yang terdiri dari:

Tabel. 5.1.25  
 Belanja Pegawai

No	Akun	2019		%	2018
		Anggaran (Rp)	Realisasi (Rp)		Realisasi (Rp)
1	2	3	4	5=4/3	6
1	Belanja Gaji dan Tunjangan	600.507.066.033,19	589.845.528.044,00	98,22	444.727.189.055,16
2	Tambahan Penghasilan PNS	60.187.284.000,00	55.388.830.505,00	92,03	185.853.971.080,00
3	Belanja Penerimaan Lainnya, Pimpinan dan Anggota DPRD serta Kepala Daerah/Wakil Kepala Daerah	13.021.080.000,00	12.440.070.000,00	95,54	11.986.500.000,00
4	Belanja Insentif Pemungutan Pajak Daerah	4.914.385.000,00	4.686.092.875,00	95,35	4.661.690.625,00
5	Belanja Insentif Pemungutan Retribusi Daerah	1.205.115.000,00	418.352.025,00	34,71	874.700.062,00
6	Belanja Pegawai BLUD/BOS	86.348.903.080,00	98.454.029.518,00	114,02	85.070.293.435,00
7	Belanja Honorarium	107.744.853.850,00	103.722.898.095,00	96,27	92.493.464.272,00
	Jumlah	873.928.686.963,19	864.955.801.062,00	98,97	825.667.808.529,16

Realisasi belanja pegawai BLUD/BOS terdiri atas belanja pegawai BLUD RSUD dr. R Soetrasno sebesar Rp58.075.100.334,00, BLUD 16 Puskesmas se Kabupaten Rembang sebesar Rp29.151.060.878,00 dan belanja pegawai BOS sebesar Rp11.227.868.306,00.

Rincian realisasi belanja pegawai per SKPD dapat dilihat pada Lampiran 5.1

**2) Belanja Barang dan Jasa**

Realisasi belanja barang dan jasa TA. 2019 sebesar Rp331.305.451.674,13 atau 93,61% dari anggaran sebesar Rp353.923.542.070,00 atau meningkat sebesar Rp67.667.814.926,93 dibandingkan dengan realisasi TA 2018 sebesar Rp263.637.636.747,20 yang terdiri dari:

Tabel. 5.1.26  
 Belanja Barang dan Jasa

No	Akun	2019		%	2018
		Anggaran (Rp)	Realisasi (Rp)		Realisasi (Rp)
1	2	3	4	5=4/3	6
1	Belanja Bahan Pakai Habis	16.152.861.149,00	14.272.799.433,00	88,36	14.883.349.372,00
2	Belanja Bahan/Material	11.617.885.241,00	10.889.838.768,00	93,73	10.588.650.408,00
3	Belanja Jasa Kantor	21.873.214.197,00	20.704.019.950,00	94,65	19.961.405.998,00
4	Belanja Premi Asuransi	16.701.761.300,00	16.666.337.366,00	99,79	4.868.609.548,00
5	Belanja Perawatan Kendaraan Bermotor	2.835.384.972,00	2.597.392.097,00	91,61	2.498.526.872,00
6	Belanja Cetak dan Penggandaan	6.520.678.104,00	5.942.208.131,00	91,13	6.109.452.805,00
7	Belanja Sewa Rumah/Gedung/Gudang/Parkir	1.551.472.500,00	1.359.899.215,00	87,65	1.665.356.324,00
8	Belanja Sewa Sarana Mobilitas	1.180.751.282,00	1.085.295.581,00	91,92	1.077.727.273,00
9	Belanja Sewa Perlengkapan dan Peralatan Kantor	1.688.940.395,00	1.504.479.045,00	89,08	1.248.762.500,00
10	Belanja Makanan dan Minuman	25.107.634.770,00	22.787.448.909,00	90,76	21.865.368.036,00



## PEMERINTAH KABUPATEN REMBANG

## CATATAN ATAS LAPORAN KEUANGAN

Untuk tahun-tahun yang berakhir pada tanggal 31 Desember 2019 dan 2018

No	Akun	2019		%	2018
		Anggaran (Rp)	Realisasi (Rp)		Realisasi (Rp)
1	2	3	4	5=4/3	6
11	Belanja Pakaian Dinas dan Atributnya	780.200.000,00	735.770.000,00	94,31	807.907.500,00
12	Belanja Pakaian Kerja	114.307.999,00	112.341.750,00	98,28	237.449.000,00
13	Belanja Pakaian khusus dan hari-hari tertentu	2.037.009.596,00	1.953.272.009,00	95,89	1.451.191.400,00
14	Belanja Perjalanan Dinas	54.280.557.355,00	43.348.109.587,00	79,86	37.518.960.415,00
15	Belanja Pemeliharaan	1.673.904.960,00	1.383.066.760,00	82,63	1.071.131.000,00
16	Belanja Jasa Konsultansi	3.281.413.000,00	3.229.923.500,00	98,43	1.662.906.000,00
17	Belanja Barang yg akan diserahkan kpd masyarakat/pihak tiga.	65.449.546.973,00	58.062.824.409,00	88,71	33.456.050.000,00
18	Belanja Barang Yang Akan Dijual Kepada Pihak Ketiga/Masyarakat	115.570.075,00	115.570.000,00	100,00	54.205.000,00
19	Belanja Beasiswa Pendidikan PNS	25.000.000,00	25.000.000,00	100,00	30.000.000,00
20	Belanja kursus, pelatihan, sosialisasi dan bimbingan teknis PNS dan non PNS	8.302.686.440,00	7.122.032.971,00	85,78	4.253.542.607,00
21	Blj. Uang Untuk diberikan Kepada Pihak Ketiga/Masyarakat (Hadiah, Penghargaan)	1.000.299.800,00	900.090.000,00	89,98	1.009.540.000,00
22	Belanja Barang dana BOS	35.752.718.794,00	35.437.703.126,00	99,12	33.915.650.518,00
23	Belanja Jasa Lainnya	9.540.310.300,00	8.400.061.470,00	88,05	5.632.644.089,00
24	Belanja Penanganan Masalah Sosial	0,00	0,00	0,00	14.500.000,00
25	Belanja Beasiswa Pendidikan	2.656.804.000,00	2.541.568.000,00	95,66	1.515.896.000,00
26	Belanja Jasa narasumber/Tenaga ahli/instruktur	4.593.231.090,00	4.212.922.000,00	91,72	3.442.335.000,00
27	Belanja Barang dan Jasa BLUD	59.089.397.778,00	65.915.477.597,13	111,55	52.796.519.082,20
	Jumlah	353.923.542.070,00	331.305.451.674,13	93,61	263.637.636.747,20

Di dalam realisasi belanja premi asuransi sebesar Rp16.666.337.366,00, terdapat realisasi belanja premi asuransi atas kekurangan pembayaran kenaikan iuran jaminan kesehatan bagi penduduk yang didaftarkan oleh Pemerintah Kabupaten Rembang yang telah diterima oleh BPJS Kesehatan Kantor Cabang Pati sebesar Rp4.024.105.000,00 pada tanggal 29 November 2019 telah dianggarkan dan direalisasikan dengan perubahan Perkada dengan Peraturan Bupati Nomor 50 Tahun 2019 tanggal 17 Desember tentang Perubahan Kedua atas Perbup Rembang Nomor 33 Tahun 2019 tentang Penjabaran Perubahan Anggaran Pendapatan dan Belanja Daerah Kabupaten Rembang TA 2019. Realisasi belanja premi asuransi ini langsung ditransfer dari Pemerintah Pusat ke BPJS Kantor Cabang Pati tanpa melalui mekanisme pengajuan pencairan dana sesuai dengan Perpres Nomor 75 tahun 2019 dan PMK Nomor 166/PMK.07/2019.

Dan pada tanggal 27 Desember 2019 BPJS Kantor Cabang Pati telah menerima transfer yang kedua dari Pemerintah Pusat sebesar Rp85.234.000,00. Realisasi ini tidak dicatat dalam laporan realisasi belanja premi asuransi selain karena tidak masuk dalam perubahan Perkada juga akan melebihi pagu anggaran. Sehingga atas realisasi ini hanya akan dicatat dalam Laporan Operasional.



PEMERINTAH KABUPATEN REMBANG  
**CATATAN ATAS LAPORAN KEUANGAN**

Untuk tahun-tahun yang berakhir pada tanggal 31 Desember 2019 dan 2018

Untuk Belanja Barang yg akan diserahkan kepada masyarakat/pihak tiga akan dihibahkan kepada masyarakat.

Rincian realisasi belanja barang dan jasa per SKPD dapat dilihat pada Lampiran 5.2

**3) Belanja Bunga**

Belanja Bunga utang Pinjaman Tahun 2019 terealisasi sebesar Rp1.964.064.583,00 atau 120,37% dari anggaran Rp1.631.632.000,00 meningkat sebesar Rp495.194.140,00 dibandingkan Tahun 2018 sebesar Rp1.468.870.443,00. Belanja bunga utang pinjaman Tahun 2019 digunakan untuk belanja bunga utang pinjaman kepada lembaga keuangan bank yang dilakukan oleh RSUD dr. R. Soetrasno (BLUD).

**4) Belanja Hibah**

Belanja Hibah kepada Badan/Lembaga/Organisasi Kemasyarakatan TA 2019 terserap sebesar Rp50.515.064.812,00 atau 90,88% dari anggaran sebesar Rp55.583.592.000,00. Realisasi belanja hibah TA. 2019 menurun sebesar Rp5.249.323.188,00 dibandingkan dengan TA 2018 sebesar Rp55.764.388.000,00 dengan tabel sebagai berikut:

Tabel. 5.1.27  
Belanja Hibah

No	Hibah	2019		%	2018
		Anggaran (Rp)	Realisasi (Rp)		Realisasi (Rp)
1	2	3	4	5=4/3	6
1	Hibah kepada Badan/Lembaga/Organisasi Kemasyarakatan	55.583.592.000,00	50.515.064.812,00	90,88	55.764.388.000,00
	<b>Jumlah</b>	55.583.592.000,00	50.515.064.812,00	90,88	55.764.388.000,00

Adapun realisasi secara rinci pada SKPD sebagai berikut:

Tabel. 5.1.28  
Rincian Belanja Hibah

NO	SKPD	2019		2018
		ANGGARAN ( Rp )	REALISASI ( Rp )	REALISASI ( Rp )
1	DINAS PENDIDIKAN, PEMUDA DAN OLAHRAGA	24.010.800.000,00	22.522.850.000,00	19.928.180.000
2	DINAS KESEHATAN	0,00	0,00	850.000.000
3	DINAS PERUMAHAN DAN KAWASAN PERMUKIMAN	3.097.792.000,00	3.031.792.000,00	2.617.208.000
4	KANTOR KESATUAN BANGSA, POLITIK DAN PERLINDUNGAN MASYARAKAT	760.000.000,00	610.000.000,00	565.000.000
5	DINAS PERTANIAN DAN PANGAN	6.188.000.000,00	4.780.500.000,00	6.813.000.000
6	DINAS KEBUDAYAAN DAN PARIWISATA	140.000.000,00	140.000.000,00	1.015.000.000
7	DINAS KELAUTAN DAN PERIKANAN	1.530.000.000,00	1.505.000.000,00	2.081.000.000
8	DININDAGKOP & UKM	165.000.000,00	0,00	0,00



PEMERINTAH KABUPATEN REMBANG

**CATATAN ATAS LAPORAN KEUANGAN**

Untuk tahun-tahun yang berakhir pada tanggal 31 Desember 2019 dan 2018

NO	SKPD	2019		2018
		ANGGARAN ( Rp )	REALISASI ( Rp )	REALISASI ( Rp )
9	BAGIAN KESRA	18.167.000.000,00	16.450.000.000,00	21.835.000.000
10	DINAS SOSIAL, PEMBERDAYAAN PEREMPUAN DAN KELUARGA BERENCANA	150.000.000,00	100.000.000,00	60.000.000
11	BAGIAN TATA PEMERINTAHAN	1.375.000.000,00	1.375.000.000,00	0,00
	JUMLAH	55.583.592.000	50.515.142.000	55.764.388.000

**5) Belanja Bantuan Sosial**

Realisasi belanja bantuan sosial TA 2019 sebesar Rp8.093.600.000,00 atau 98,17% dari anggaran sebesar Rp8.244.660.000,00 menurun sebesar Rp240.100.000,00 dibandingkan realisasi TA 2018 sebesar Rp8.333.700.000,00. Belanja bantuan sosial kepada organisasi sosial kemasyarakatan dalam bentuk uang yang ditempatkan pada rekening PPKD.

Tabel. 5.1.29  
Belanja Bantuan Sosial

No	Bantuan Sosial	2019		%	2018
		Anggaran (Rp)	Realisasi (Rp)		Realisasi (Rp)
1	2	3	4	5=4/3	6
1	PPKD	8.244.660.000,00	8.093.600.000,00	98,17	8.333.700.000,00
	Jumlah	8.244.660.000,00	8.093.600.000,00	98,17	8.333.700.000,00

Adapun realisasi secara rinci pada SKPD sebagai berikut:

Tabel. 5.1.29  
Rincian Belanja Bantuan Sosial

NO	SKPD	2019		2018
		ANGGARAN ( Rp )	REALISASI ( Rp )	REALISASI ( Rp )
1	DPKP	6.372.500.000	6.247.500.000,00	6.910.000.000,00
2	DINAS SOSIAL, PEMBERDAYAAN PEREMPUAN DAN KELUARGA BERENCANA	1.372.160.000	1.361.600.000,00	1.099.200.000,00
3	BAGIAN KESRA	500.000.000	484.500.000,00	324.500.000,00
	JUMLAH	8.244.660.000	8.093.600.000	8.333.700.000,00

**b. BELANJA MODAL**

Realisasi belanja modal TA 2019 sebesar Rp207.071.429.379,00 atau 84,42% dari anggaran sebesar Rp245.296.264.355,00 atau menurun sebesar Rp102.377.076.516,00 dibandingkan dengan realisasi TA 2018 sebesar Rp309.448.505.895,00 yang terdiri dari:

Tabel. 5.1.30  
Belanja Modal

No	Belanja Modal	2019		%	2018
		Anggaran (Rp)	Realisasi (Rp)		Realisasi (Rp)
1	Tanah	100.000.000,00	98.401.650,00	98,40	7.406.104.110,00
2	Peralatan dan Mesin	50.027.610.842,00	43.776.934.562,00	87,51	46.462.284.728,00
3	Gedung dan Bangunan	76.802.081.598,00	64.811.957.755,00	84,39	94.860.823.159,00



PEMERINTAH KABUPATEN REMBANG

**CATATAN ATAS LAPORAN KEUANGAN**

Untuk tahun-tahun yang berakhir pada tanggal 31 Desember 2019 dan 2018

No	Belanja Modal	2019		%	2018
		Anggaran (Rp)	Realisasi (Rp)		Realisasi (Rp)
4	Jalan, Irigasi dan Jaringan	112.905.178.150,00	93.210.098.837,00	82,56	152.529.881.164,00
5	Aset Tetap Lainnya	5.461.393.765,00	5.174.036.575,00	94,74	8.189.412.734,00
	Jumlah	245.296.264.355,00	207.071.429.379,00	84,42	309.448.505.895,00

Rincian Realisasi Belanja modal per SKPD Tahun Anggaran 2019 tercantum dalam lampiran 5.3

**c. BELANJA TIDAK TERDUGA**

Realisasi belanja tak terduga TA 2019 sebesar Rp0,00 atau 0,00% dari anggaran sebesar Rp1.276.864.623,00.

**3. TRANSFER**

Realisasi Transfer TA 2019 sebesar Rp399.597.416.600,00 atau 99,81% dari anggaran Rp400.359.984.600,00 meningkat sebesar Rp49.256.064.000,00 dibandingkan realisasi TA 2018 sebesar Rp350.341.352.600,00 dengan rincian sebagai berikut :

Tabel. 5.1.31  
Transfer

No	Uraian	2019		%	Realisasi 2018
		Anggaran (Rp)	Realisasi (Rp)		(Rp)
1	2	3	4	5=4/3	6
<b>1.</b>	<b>Transfer Bagi Hasil Pendapatan</b>				
	Transfer bagi hasil pajak Daerah	9.628.625.000,00	9.628.625.000,00	100,00	8.449.970.000,00
	Transfer bagi hasil pendapatan lainnya	2.355.849.900,00	2.315.849.900,00	98,30	2.315.849.900,00
	<b>Jumlah 1</b>	<b>11.984.474.900,00</b>	<b>11.944.474.900,00</b>	<b>99,67</b>	<b>10.765.819.900,00</b>
<b>2.</b>	<b>Transfer Bantuan Keuangan</b>				
	<b>1. Transfer bantuan keuangan ke Desa</b>	<b>387.284.553.700,00</b>	<b>386.614.553.700,00</b>	<b>99,83</b>	<b>338.601.771.700,00</b>
	1. Alokasi Dana Desa	85.837.141.700,00	85.837.141.700,00	100,00	81.532.141.700,00
	2. Dana Desa	258.436.412.000,00	258.436.412.000,00	100,00	229.010.130.000,00
	3. Bantuan Keuangan ke Desa	43.011.000.000,00	42.341.000.000,00	98,44	28.059.500.000,00
	<b>2. Transfer bantuan keuangan lainnya</b>	<b>1.090.956.000,00</b>	<b>1.038.388.000,00</b>	<b>95,18</b>	<b>973.761.000,00</b>
	<b>Jumlah 2</b>	<b>388.375.509.700,00</b>	<b>387.652.941.700,00</b>	<b>99,81</b>	<b>339.575.532.700,00</b>
	<b>Total 1+2</b>	<b>400.359.984.600,00</b>	<b>399.597.416.600,00</b>	<b>99,81</b>	<b>350.341.352.600,00</b>

Rincian Realisasi Transfer Tahun Anggaran 2019 tercantum dalam lampiran Transfer bagi hasil pajak daerah (lampiran 5.4), Transfer bagi hasil pendapatan lainnya (lampiran 5.5), Alokasi Dana Desa (Lampiran 5.6), Dana Desa (Lampiran 5.7) dan Bantuan Keuangan ke Desa (Lampiran 5.8) dan Bantuan Keuangan Lainnya (Lampiran 5.9).



#### 4. SURPLUS/(DEFISIT)

Surplus/(Defisit) merupakan selisih antara pendapatan daerah dengan belanja daerah. APBD Pemerintah Kabupaten Rembang TA 2019 mengalami defisit sebesar Rp41.602.943.798,82 atau 60,45% dari anggaran defisit Rp68.824.262.540,19 dengan realisasi pendapatan TA 2019 sebesar Rp1.821.899.884.311,31 dikurangi realisasi belanja sebesar Rp1.463.905.411.510,13 transfer sebesar Rp399.597.416.600,00.

#### 5. PEMBIAYAAN

##### a. Penerimaan Pembiayaan

Penerimaan pembiayaan TA 2019 terealisasi sebesar Rp153.281.669.305,62 atau 98,45% dari anggaran Rp155.692.630.540,19 meningkat sebesar Rp 36.120.223.861,22 dari penerimaan pembiayaan TA 2018 sebesar Rp117.161.445.444,40 dengan rincian sebagai berikut:

Tabel. 5.1.32  
Penerimaan Pembiayaan

No	Uraian	2019		%	Realisasi 2018
		Anggaran (Rp)	Realisasi (Rp)		(Rp)
1	2	3	4	5=4/3	6
1	Penggunaan Silpa Tahun sebelumnya	75.692.630.540,19	75.415.765.915,62	99,63	117.161.445.444,40
2	Pinjaman Dalam Negeri	80.000.000.000,00	77.865.903.390,00	97,33	0,00
	<b>Jumlah</b>	155.692.630.540,19	153.281.669.305,62	98,45	117.161.445.444,40

##### 1) Penggunaan SiLPA

Penggunaan SiLPA tahun sebelumnya merupakan SiLPA TA 2018 sebesar Rp75.415.765.915,62 atau 99,63% dari anggaran sebesar Rp75.692.630.540,19 menurun sebesar Rp41.745.679.528,78 dibandingkan realisasi TA 2018 sebesar Rp117.161.445.444,40.

##### 2) Pinjaman dalam Negeri

Pinjaman dalam negeri Tahun 2019 terealisasi sebesar Rp77.865.903.390,00 atau 97,33% dari anggaran Rp80.000.000.000,00 meningkat sebesar Rp77.865.903.390,00 dari realisasi Tahun 2018 sebesar Rp0,00. Realisasi pinjaman dalam negeri Tahun 2019 merupakan penerimaan pinjaman jangka pendek dari Bank Jateng Cabang Rembang untuk pemenuhan biaya operasional RSUD dr. R. Soetrasno yang bersumber dari klaim BPJS.

##### b. Pengeluaran Pembiayaan

Pengeluaran pembiayaan daerah TA 2019 terealisasi sebesar Rp71.534.929.690,00 dari anggaran sebesar Rp86.868.368.000,00 atau 82,35% meningkat sebesar Rp58.817.301.770,00 dibandingkan pengeluaran





PEMERINTAH KABUPATEN REMBANG  
**CATATAN ATAS LAPORAN KEUANGAN**

Untuk tahun-tahun yang berakhir pada tanggal 31 Desember 2019 dan 2018

pembiayaan daerah TA 2018 sebesar Rp12.717.627.920,00. Pengeluaran pembiayaan Daerah TA 2019 sebesar Rp71.534.929.690,00 digunakan untuk penyertaan modal/investasi pemerintah daerah dan pembayaran pokok pinjaman dalam negeri dengan rincian sebagai berikut:

Tabel. 5.1.33  
 Pengeluaran Pembiayaan

No	Uraian	2019		%	Realisasi 2018
		Anggaran (Rp)	Realisasi (Rp)		(Rp)
1	2	3	4	5=4/3	6
1	Penyertaan Modal (investasi) Pemerintah Daerah	3.000.000.000,00	3.000.000.000,00	100,00	10.422.000.000,00
2	Pembayaran pokok pinjaman dalam Negeri	83.868.368.000,00	68.534.929.690,00	81,72	2.256.548.000,00
3	Restitusi	0,00	0,00	0,00	39.079.920,00
	Jumlah	86.868.368.000,00	71.534.929.690,00	82,35	12.717.627.920,00

**1) Penyertaan Modal (Investasi) Pemerintah Daerah**

Dana yang digunakan sebagai penyertaan modal pemerintah daerah TA 2019 terealisasi sebesar Rp3.000.000.000,00 atau 100% dari anggaran yaitu Rp3.000.000.000,00 menurun sebesar Rp7.422.000.000,00 dari realisasi TA 2018 sebesar Rp10.422.000.000,00 dengan rincian berikut ini:

Tabel. 5.1.34  
 Penyertaan Modal (Investasi) Pemerintah Daerah

No	Uraian	2019		%	2018
		Anggaran (Rp)	Realisasi (Rp)		Realisasi (Rp)
1	2	3	4	5=4/3	6
1	PDAM Rembang	3.000.000.000,00	3.000.000.000,00	100,00	1.000.000.000,00
2	PT. Rembang Migas Energi	0,00	0,00	0,00	1.000.000.000,00
3	Cash Out Bank Jateng	0,00	0,00	0,00	8.422.000.000,00
	Jumlah	3.000.000.000,00	3.000.000.000,00	100,00	10.422.000.000,00

**2) Pembayaran pokok pinjaman dalam Negeri**

Pengeluaran daerah digunakan untuk pembayaran pokok pinjaman BLUD RSUD dr. R. Soetrasno kepada Bank Jateng Cabang Rembang dalam TA 2019 sebesar Rp68.534.929.690,00 atau 81,72% dari anggaran sebesar Rp83.868.368.000,00.

**6. PEMBIAYAAN NETTO**

Pembiayaan netto Kabupaten Rembang TA 2019 sebesar Rp81.746.739.615,62 merupakan selisih antara penerimaan pembiayaan sebesar Rp153.281.669.305,62 dengan pengeluaran pembiayaan sebesar Rp71.534.929.690,00 Realisasi pembiayaan TA 2019 menurun sebesar Rp22.697.077.908,78 dibandingkan realisasi tahun 2018 sebesar Rp104.443.817.524,40.

**7. SISA LEBIH PEMBIAYAAN ANGGARAN (SiLPA) TAHUN 2019**

SiLPA Kabupaten Rembang Tahun 2019 sebesar Rp40.143.795.816,80 merupakan selisih antara surplus/defisit anggaran sebesar Rp41.602.943.798,82 dengan pembiayaan netto sebesar Rp81.746.739.615,62. Adapun tabel rincian perhitungan SiLPA TA 2018 sebagai berikut:

Tabel. 5.1.35  
Rincian SiLPA

No	Perhitungan APBD	2019			2018 (Rp)
		Anggaran (Rp)	Realisasi (Rp)	%	
1	Pendapatan Daerah	1.871.420.964.071,00	1.821.899.884.311,31	97,35	1.785.911.075.230,15
2	Belanja dan Transfer	1.940.245.226.611,19	1.863.502.828.110,13	96,04	1.814.662.262.214,36
3	Surplus (Defisit) Anggaran	(68.824.262.540,19)	(41.602.943.798,82)	60,45	(28.751.186.984,21)
4	Penerimaan Pembiayaan	155.692.630.540,19	153.281.669.305,62	98,45	117.161.445.444,40
5	Pengeluaran Pembiayaan	86.868.368.000,00	71.534.929.690,00	82,35	12.717.627.920,00
6	Pembiayaan Netto	68.824.262.540,19	81.746.739.615,62	118,78	104.443.817.524,40
7	Sisa Lebih Pembiayaan Anggaran (SiLPA)	0,00	40.143.795.816,80	0,00	75.692.630.540,19

SiLPA TA 2019 sebesar Rp40.143.795.816,80 tersebut terdiri dari:

Kas di Kas Daerah : Rp34.826.951.218,00  
Kas di BLUD : Rp 2.909.716.924,80  
Kas di Bendahara BOS : Rp 2.407.127.674,00  
Jumlah : Rp40.143.795.816,80

Kas di Kas Daerah sebesar Rp34.826.951.218,00 terdiri atas:

- DAK Reguler Bidang Pendidikan sebesar Rp84.691.000,00
- DAK Reguler Bidang Kesehatan sebesar Rp38.078.966,00
- DAK Reguler Bidang Air Minum sebesar Rp243.826.277,00
- DAK Reguler Bidang Perumahan dan Permukiman Sebesar Rp32.205.000,00
- DAK Reguler Bidang Pertanian sebesar Rp4.154.100,00
- DAK Reguler Bidang Kelautan dan Perikanan sebesar Rp5.537.350,00
- DAK Reguler Bidang Pariwisata sebesar Rp157.468.562,00
- DAK Reguler Bidang Jalan sebesar Rp150.979.800,00
- DAK Penugasan Bidang Kesehatan sebesar Rp90.940.000,00
- DAK Penugasan Bidang Air Minum sebesar Rp5.029.400,00
- DAK Penugasan Bidang Sanitasi sebesar Rp8.375.000,00
- DAK Penugasan Bidang Irigasi sebesar Rp12.437.200,00
- DAK Penugasan Bidang Pasar sebesar Rp2.797.500,00
- DAK Penugasan Bidang LHK sebesar Rp2.735.040,00
- Tunjangan Penghasilan Guru (TPG) sebesar Rp114.312.580,00
- DBHCHT sebesar Rp1.724.992.423,00
- Kewajiban pada pihak ketiga sampai akhir tahun yang belum terselesaikan Rp3.886.309.243,00



- Belanja Tidak Terduga Rp1.276.864.623,00
- Belanja Bantuan keuangan Rp722.568.000,00
- Kelebihan target pendapatan dan penghematan belanja sebesar Rp26.262.649.154,00

Dari Sisa Lebih Pembiayaan Anggaran Kas di Kas Daerah sebesar Rp34.826.951.218,00 yang terinci di atas sebesar Rp8.564.302.064,00 mulai dari DAK sampai dengan belanja bantuan keuangan, masuk dalam kelompok SiLPA yang terikat. Sementara sisanya sebesar Rp26.262.649.154,00 masuk kelompok bebas.

Kas di Bendahara BOS yang merupakan bagian dari SiLPA TA 2019 sebesar Rp2.407.127.674,00 adalah merupakan bagian dari Kas di Bendahara BOS pada Neraca sebesar Rp3.006.726.800,00 terdiri dari kas BOS sebesar Rp2.407.127.674,00 dan penerimaan PFK yang sampai dengan 31 Desember 2019 belum dibayarkan yang bukan merupakan bagian SiLPA sebesar Rp599.599.126,00. SiLPA TA 2019 tersebut menurun sebesar Rp35.548.834.723,39 dibandingkan SiLPA TA 2018 sebesar Rp75.692.630.540,19.

## **B. PENJELASAN ATAS POS-POS LAPORAN PERUBAHAN SALDO ANGGARAN LEBIH (LP SAL)**

Laporan Perubahan Saldo Anggaran Lebih (LP SAL) merupakan penyajian informasi kenaikan dan penurunan SAL secara komparatif dengan periode sebelumnya terdiri dari:

### **1. Saldo Anggaran Lebih Awal**

Saldo Anggaran Lebih Awal merupakan SiLPA tahun anggaran sebelumnya sebesar Rp75.692.630.540,19.

### **2. Penggunaan SAL Sebagai Penerimaan Pembiayaan Tahun Berjalan**

Penggunaan SAL merupakan SiLPA Tahun Anggaran 2018 yang telah digunakan sebagai Penerimaan Pembiayaan Tahun Anggaran 2019 sebesar Rp75.692.630.540,19.

### **3. Sisa Lebih/Kurang Pembiayaan Anggaran ( SiLPA/SiKPA )**

SiLPA per 31 Desember 2019 sebesar Rp40.143.795.816,80 merupakan sisa lebih anggaran pendapatan belanja per 31 Desember 2019 dalam Laporan Realisasi Anggaran Pendapatan dan Belanja Daerah periode 1 Januari s/d 31 Desember 2019 dengan rincian sebagai berikut :

Sisa Lebih/Kurang Pembiayaan Anggaran sebesar Rp40.143.795.816,80 dengan uraian sebagai berikut:

- Surplus/Defisit Anggaran	Rp(41.602.943.798,82)
- Pembiayaan Netto	<u>Rp 81.746.739.615,62</u>
SiLPA/SiKPA Tahun Berjalan	Rp 40.143.795.816,80



PEMERINTAH KABUPATEN REMBANG  
**CATATAN ATAS LAPORAN KEUANGAN**  
Untuk tahun-tahun yang berakhir pada tanggal 31 Desember 2019 dan 2018

**Tabel 5.2.1**  
**Sisa Lebih/Kurang Pembiayaan Anggaran (SiLPA/SiKPA)**  
**TA 2019 dan TA 2018**

Uraian	31 Des 2019 (Rp)	31 Des 2018 (Rp)
Sisa Lebih/ Kurang Pembiayaan Anggaran (SiLPA/SiKPA)	40.143.795.816,80	75.692.630.540,19
<b>Jumlah</b>	<b>40.143.795.816,80</b>	<b>75.692.630.540,19</b>

#### 4. Koreksi

Tidak ada koreksi kesalahan pembukuan tahun sebelumnya namun terdapat koreksi lain-lain sebesar Rp(276.864.624,57) merupakan koreksi penggunaan Silpa dari kas di bendahara pengeluaran yang direklas ke TP/TGR (Tuntutan Ganti Kerugian Daerah Terhadap Bendahara) sebesar Rp276.864.623,00 dan koreksi pencatatan kas daerah sebesar Rp1,57.

**Tabel 5.2.2**  
**Koreksi Keasalahan Pembukuan Tahun Sebelumnya**  
**TA 2019 dan TA 2018**

Uraian	31 Des 2019 (Rp)	31 Des 2018 (Rp)
Koreksi Lain-lain	(276.864.624,57)	0,00
<b>Jumlah</b>	<b>(276.864.624,57)</b>	<b>0,00</b>

#### 5. Saldo Anggaran Lebih Akhir

**Tabel 5.2.3**  
**Saldo Anggaran Lebih Akhir TA 2019 dan TA 2018**

Uraian	31 Des 2019 (Rp)	31 Des 2018 (Rp)
Saldo Anggaran Lebih Akhir	40.143.795.816,80	75.692.630.540,19
<b>Jumlah</b>	<b>40.143.795.816,80</b>	<b>75.692.630.540,19</b>

Saldo Anggaran Lebih Akhir Tahun 2019 sebesar Rp 40.143.795.816,80 terdiri dari:

**Tabel 5.2.4**  
**Rincian Saldo Anggaran Lebih Akhir**

No	Uraian Silpa	Nilai Akhir Tahun 2019 (Rp)
1	Kas di Kas Daerah	34.826.951.218,00
2	Kas BLUD RSUD	338.796.734,22
3	Kas BLUD Puskesmas	2.570.920.190,58
4	Kas BOS SD dan SMP	3.006.726.800,00
5	Utang PFK BOS	(599.599.126,00)
	<b>Sisa Lebih Pembiayaan Anggaran</b>	<b>40.143.795.816,80</b>

### C. PENJELASAN ATAS POS-POS NERACA

Neraca Pemerintah Kabupaten Rembang Tahun Anggaran 2019 menggambarkan posisi keuangan yang meliputi aset, kewajiban, dan ekuitas per 31 Desember 2019.



PEMERINTAH KABUPATEN REMBANG  
**CATATAN ATAS LAPORAN KEUANGAN**  
Untuk tahun-tahun yang berakhir pada tanggal 31 Desember 2019 dan 2018

Tabel 5.3.1  
Rincian Neraca

No.	Uraian	31 Desember 2019 Rp	31 Desember 2018 Rp
	<b>Aset</b>		
1	Aset Lancar	140.391.417.063,14	157.249.790.862,18
2	Investasi Jangka Panjang	135.516.121.892,83	133.929.788.690,03
3	Aset Tetap	1.777.950.635.179,43	1.703.230.616.128,22
4	Dana Cadangan	0,00	0,00
5	Aset Lainnya	89.174.906.554,53	88.965.058.971,53
	<b>Jumlah Aset</b>	<b>2.143.033.080.689,93</b>	<b>2.083.375.254.651,96</b>
	<b>Kewajiban dan Ekuitas</b>		
1	Kewajiban Jangka Pendek	63.170.488.145,43	46.403.704.421,77
2	Kewajiban Jangka Panjang	7.736.696.680,00	11.605.064.680,00
	<b>Jumlah Kewajiban</b>	<b>70.907.184.825,43</b>	<b>58.008.769.101,77</b>
3	Ekuitas	2.072.125.895.864,50	2.025.366.485.550,19
	<b>Jumlah Kewajiban dan Ekuitas</b>	<b>2.143.033.080.689,93</b>	<b>2.083.375.254.651,96</b>

### 1. ASET LANCAR

Aset lancar terdiri dari kas dan setara kas, dan aset selain kas yang diharapkan segera dapat direalisasikan, dipakai, atau dimiliki untuk dijual kembali dalam waktu 12 bulan sejak tanggal pelaporan. Saldo Aset Lancar per tanggal 31 Desember 2019 sebesar Rp140.391.417.063,14 dapat dijelaskan sebagai berikut :

Tabel 5.3.2  
Aset Lancar TA 2019 dan TA 2018

No	Aset Lancar	31 Desember 2019 (Rp)	31 Desember 2018 (Rp)
a.	Kas di Kas Daerah	34.826.951.218,00	70.792.775.013,57
b.	Kas di Bendahara Penerimaan	0,00	68.000,00
c.	Kas di Bendahara Pengeluaran	0,00	9.029.331,00
d.	Kas di BLUD	2.909.716.924,80	3.635.712.861,62
e.	Kas di Bendahara BOS	3.001.136.609,00	1.306.646.411,00
f.	Setara Kas	0,00	0,00
g.	Investasi Jangka Pendek	0,00	0,00
h.	Piutang Pajak	28.885.339.500,00	29.485.235.037,00
	Penyisihan Piutang Pajak	<u>(17.102.456.460,72)</u>	<u>(16.281.567.115,23)</u>
i.	Piutang Retribusi	1.416.811.940,00	1.524.677.422,00
	Penyisihan Piutang Retribusi	<u>(588.450.889,33)</u>	<u>(501.597.241,86)</u>
j.	Piutang Hasil Pengelolaan Kekayaan Daerah Yang Dipisahkan	0,00	0,00
	Penyisihan Piutang Hasil Pengelolaan Kekayaan Daerah Yang Dipisahkan	<u>0,00</u>	<u>0,00</u>
k.	Piutang Lain-Lain PAD Yang Sah	51.922.008.622,00	41.870.925.112,00
	Penyisihan Piutang Lain-Lain PAD Yang Sah	<u>(472.508.389,19)</u>	<u>(411.098.018,63)</u>



PEMERINTAH KABUPATEN REMBANG  
**CATATAN ATAS LAPORAN KEUANGAN**

Untuk tahun-tahun yang berakhir pada tanggal 31 Desember 2019 dan 2018

No	Aset Lancar	31 Desember 2019 (Rp)	31 Desember 2018 (Rp)
l.	Piutang Transfer Pemerintah Pusat - Dana Perimbangan	9.695.964.150,00	3.786.839.782,00
	Penyisihan Piutang Transfer Pemerintah Pusat -Dana Perimbangan	(48.479.820,75)	(18.934.198,91)
m.	Piutang Transfer Pemerintah Daerah	2.409.776.601,00	5.347.592.922,00
	Penyisihan Piutang Transfer Pemerintah Daerah	(12.048.883,01)	(26.737.964,61)
n.	Piutang Lainnya	2.459.494.070,00	0,00
	Penyisihan Piutang Lainnya	(2.459.494.070,00)	0,00
o.	Beban Dibayar Dimuka	101.564.878,13	197.229.341,18
p.	Persediaan	23.446.091.063,21	16.532.994.168,05
	<b>Jumlah</b>	<b>140.391.417.063,14</b>	<b>157.249.790.862,18</b>

**a. Kas di Kas Daerah**

Kas di Kas Daerah merupakan saldo kas Pemerintah Kabupaten Rembang yang berada di rekening Kas Daerah/bank pada akhir Tahun Anggaran. Saldo Kas di Kas Daerah per 31 Desember 2019 senilai Rp34.826.951.218,00 dengan rincian sebagai berikut:

**Tabel 5.3.3**  
**Rincian Kas Daerah**

No	Kas dan Bank	31 Desember 2019 (Rp)	31 Desember 2018 (Rp)
1	Kas pada rekening Giro Bank	34.826.951.218,00	5.792.775.013,57
2	Deposito	0,00	65.000.000.000,00
	<b>Jumlah</b>	<b>34.826.951.218,00</b>	<b>70.792.775.013,57</b>

1) Kas pada Rekening Giro Bank

Rekening giro adalah dana yang merupakan bagian dari kekayaan milik Pemerintah Daerah yang ditempatkan di bank dalam bentuk rekening giro pada PT Bank Jateng Cabang Rembang atas nama BUD Kabupaten Rembang. Rekening tersebut merupakan rekening Kas Umum Daerah, yang dimaksudkan untuk menampung dana kegiatan rutin dan kegiatan lainnya, baik pendapatan maupun belanja daerah.

**Tabel 5.3.4**  
**Rekening Kas**

Bank	Nomor Rekening	31 Desember 2019 (Rp)	31 Desember 2018 (Rp)
Bank Jateng Cab. Rembang	1.029.00001.5	34.826.951.218,00	5.744.141.473,57
BRI Cab. Rembang	142.01.000449.305	0,00	48.633.540,00
	<b>JUMLAH</b>	<b>34.826.951.218,00</b>	<b>5.792.775.013,57</b>

Rekening BRI Cabang Rembang merupakan rekening untuk menampung penerimaan yang setiap akhir bulan akan dilakukan pemindahbukuan ke



PEMERINTAH KABUPATEN REMBANG  
**CATATAN ATAS LAPORAN KEUANGAN**  
Untuk tahun-tahun yang berakhir pada tanggal 31 Desember 2019 dan 2018

rekening Bank Jateng Cabang Rembang sebagai rekening Kas Umum Daerah.

2) Deposito

Deposito Pemerintah Kabupaten Rembang yang berjangka waktu satu bulan atau setara kas per 31 Desember 2019 adalah Rp0,00

**Tabel 5.3.5**  
**Deposito**

No	Uraian	31 Desember 2019 (Rp)	31 Desember 2018 (Rp)
1	Deposito	0,00	65.000.000.000,00
	<b>Jumlah</b>	<b>0,00</b>	<b>65.000.000.000,00</b>

**b. Kas di Bendahara Penerimaan**

Kas di Bendahara Penerimaan merupakan uang yang masih ada pada Bendahara Penerimaan dan belum disetorkan ke rekening Kas Daerah sampai dengan 31 Desember 2019. Kas di bendahara penerimaan pada tanggal 31 Desember 2019 senilai Rp0,00 turun senilai Rp68.000,00 dibandingkan saldo Tahun Anggaran 2018 senilai Rp68.000,00 Rincian Kas di Bendahara Penerimaan adalah sebagai berikut:

**Tabel 5.3.6**  
**Kas Bendahara Penerimaan**

No	Bendahara Penerimaan SKPD	31 Desember 2019 (Rp)	31 Desember 2018 (Rp)
1	Dinas Indagkop dan UKM	0,00	68.000,00
	<b>Jumlah</b>	<b>0,00</b>	<b>68.000,00</b>

**c. Kas di Bendahara Pengeluaran**

Kas di Bendahara Pengeluaran dalam Neraca adalah sisa dana/saldo kas pada Bendahara Pengeluaran Satuan Kerja Perangkat Daerah/SKPD (unit kerja badan, dinas, dan kantor) yang berasal sisa kas di rekening bendahara pengeluaran dari Uang Persediaan yang masih belum disetor per 31 Desember 2019.

**Tabel 5.3.7**  
**Kas Bendahara Pengeluaran**

No	Bendahara Pengeluaran SKPD	31 Desember 2019 (Rp)	31 Desember 2018 (Rp)
1	Dinas Kesehatan	0,00	610.000,00
2	Sekretariat Daerah	0,00	8.419.331,00
	<b>Jumlah</b>	<b>0,00</b>	<b>9.029.331,00</b>

Per 31 Desember 2019 tidak terdapat sisa Kas di Bendahara Pengeluaran. Untuk sisa Kas di Bendahara Pengeluaran senilai Rp9.029.331,00 di tahun 2018 merupakan sisa pajak di Sekretariat Daerah telah disetor di bulan



Januari 2019 sebesar Rp8.419.331,00 dan sisa belanja kegiatan BOK pada Dinas Kesehatan sebesar Rp610.000,00 telah disetor tanggal 10 April 2019.

**d. Kas di Badan Layanan Umum Daerah (BLUD)**

Kas di Badan Layanan Umum Daerah mencakup Kas di BLUD Rumah Sakit Umum Daerah dr. R Soetrasno dan Kas di BLUD 16 (enam belas) Puskesmas di Kabupaten Rembang sebesar Rp2.909.716.924,80 dengan rincian sebagai berikut :

**Tabel 5.3.8**  
**Kas di BLUD TA 2019 dan TA 2018**

No	Kas di BLUD	31 Desember 2019 (Rp)	31 Desember 2018 (Rp)
1	RSUD dr R Soetrasno	338.796.734,22	210.968.392,04
2	16 Puskesmas Kab Rembang	2.570.920.190,58	3.424.744.469,58
	<b>Jumlah</b>	<b>2.909.716.924,80</b>	<b>3.635.712.861,62</b>

BLUD 16 (enam belas) Puskesmas merupakan BLUD unit kerja yang merupakan bagian dari Satuan Kerja Perangkat Daerah (SKPD) Dinas Kesehatan Kabupaten Rembang.

1) Kas BLUD Rumah Sakit dr. R. Soetrasno

**Tabel 5.3.9**  
**Daftar Rekening BLUD RSUD dr. R. Soetrasno**

No	Kas BLUD	No Rekening	Per 31-Des-2019 Rp	Keterangan
1	Bank Jateng	1-029-00969-1	225.370.946,00	Bendahara Penerimaan
2	Bank Jateng	2-029-07000-4	3.119.527,00	Bendahara Penerimaan
3	Bank Jateng	1-029-00811-2	0,00	Bendahara Pengeluaran
4	Bank Mandiri	184-00-6666664-3	94.416.117,05	Bendahara Penerimaan
5	Bank Mandiri	184-00-6666665-0	7.429.139,86	Bendahara Penerimaan
6	Bank BRI	0142-01-001378303	1.030.594,00	Bendahara Penerimaan
7	Tunai di Bendahara Penerimaan		7.430.410,31	tunai
		<b>Jumlah</b>	<b>338.796.734,22</b>	

Saldo Kas di BLUD senilai Rp338.796.734,22 tersebut merupakan saldo kas Rumah Sakit Umum Daerah (RSUD) dr. R. Soetrasno Kabupaten Rembang selama satu periode tahun anggaran 2019 melaksanakan pengelolaan keuangan atas penerimaan pendapatannya (dari layanan umum), sesuai dengan peraturan yang ada sebagai Badan Layanan Umum Daerah (BLUD) untuk operasional kegiatan Rumah Sakit, di luar gaji pegawai negeri sipil dan dana kegiatan dari Dana Alokasi Khusus (DAK). Per 31 Desember 2019 atas rekening Bendahara Pengeluaran RSUD dr R Soetrasno pada Bank Jateng dengan nomor rekening 1029008112 adalah Rp0,00.





## PEMERINTAH KABUPATEN REMBANG

**CATATAN ATAS LAPORAN KEUANGAN**

Untuk tahun-tahun yang berakhir pada tanggal 31 Desember 2019 dan 2018

## 2) Kas BLUD 16 Puskesmas

**Tabel 5.3.10**  
**Daftar Rekening BLUD Puskesmas**

NO	NAMA PUSKESMAS	BANK	SALDO KAS PER 31 DES 2019 Rp	JUMLAH Rp
1.	PUSKESMAS REMBANG 1	BPD Jateng Cab. Rembang	25.221.481,00	184.648.759,00
		BRI UNIT REMBANG KOTA 1	159.427.278,00	
2.	PUSKESMAS REMBANG 2	BPD Jateng Cab. Rembang	4.858.175,00	73.408.982,00
		BRI UNIT REMBANG KOTA 2	68.550.807,00	
3.	PUSKESMAS KALIORI	BPD Jateng Cab. Rembang	200.235.189,00	235.325.665,00
		BRI UNIT KALIORI	35.090.476,00	
4.	PUSKESMAS SUMBER	BPD Jateng Cab. Rembang	8.240.143,00	64.198.874,00
		BRI UNIT SUMBER	55.958.731,00	
5.	PUSKESMAS SULANG	BPD Jateng Cab. Rembang	21.990.165,00	193.444.863,58
		BRI UNIT SULANG	171.454.698,58	
6.	PUSKESMAS BULU	BPD Jateng Cab. Rembang	11.210.984,00	13.449.489,00
		BRI UNIT SULANG	2.238.505,00	
7.	PUSKESMAS GUNEM	BPD Jateng Cab. Rembang	1.223.739,00	17.586.889,00
		BRI UNIT PAMOTAN	16.363.150,00	
8.	PUSKESMAS PAMOTAN	BPD Jateng Cab. Rembang	292.277.376,00	315.778.299,00
		BRI UNIT PAMOTAN	23.500.923,00	
9.	PUSKESMAS PANCUR	BPD Jateng Cab. Rembang	582.346,00	140.879.974,00
		BRI UNIT SUMBERAGUNG	140.297.628,00	
10.	PUSKESMAS LASEM	BPD Jateng Cab. Rembang	50.180.998,00	99.175.380,80
		BRI UNIT LASEM	48.994.382,80	
11.	PUSKESMAS SLUKE	BPD Jateng Cab. Rembang	9.714.017,00	208.544.100,40
		BRI UNIT SLUKE	198.830.083,40	
12.	PUSKESMAS KRAGAN 1	BPD Jateng Cab. Rembang	213.614,00	81.202.497,40
		BRI UNIT KRAGAN	80.988.883,40	
13.	PUSKESMAS KRAGAN 2	BPD Jateng Cab. Rembang	137.379,00	22.635.464,00
		BRI UNIT PANDANGAN	22.498.085,00	
14.	PUSKESMAS SARANG 1	BPD Jateng Cab. Rembang	4.578.158,00	35.187.498,60
		BRI UNIT SARANG	30.609.340,60	
15.	PUSKESMAS SALE	BPD Jateng Cab. Rembang	104.242,00	1.743.949,60
		BRI UNIT SALE	1.639.707,60	
16.	PUSKESMAS SEDAN	BPD Jateng Cab. Rembang	699.626,00	883.709.505,20
		BRI UNIT SEDAN	883.009.879,20	
<b>JUMLAH</b>			<b>2.570.920.190,58</b>	<b>2.570.920.190,58</b>



PEMERINTAH KABUPATEN REMBANG  
**CATATAN ATAS LAPORAN KEUANGAN**  
Untuk tahun-tahun yang berakhir pada tanggal 31 Desember 2019 dan 2018

**e. Kas di Bendahara BOS**

Kas di Bendahara BOS merupakan saldo kas pada satuan pendidikan di Kabupaten Rembang.

**Tabel 5.3.11**  
**Kas di Bendahara BOS TA 2019 dan TA 2018**

No	Uraian	31 Desember 2019 (Rp)	31 Desember 2018 (Rp)
1	Kas di Bendahara BOS	3.001.136.609,00	1.306.646.411,00
	<b>Jumlah</b>	<b>3.001.136.609,00</b>	<b>1.306.646.411,00</b>

Kas di Bendahara BOS per 31 Desember 2019 sebesar Rp3.001.136.609,00 merupakan saldo kas pada satuan pendidikan (SD dan SMP Negeri) di Kabupaten Rembang yang mencakup atas sisa lebih dana BOS dan kewajiban perpajakan per 31 Desember 2019 yang belum disetor ke Kas Negara, dan tidak menjadi bagian dari SiLPA per 31 Desember 2019. Rincian saldo tersebut dapat diuraikan sebagai berikut:

**Tabel 5.3.12**  
**Rincian Kas di Bendahara BOS**

No	Uraian	Jumlah Rp
1.	Sisa Lebih Dana BOS 2019	831.764.059,00
2.	Kurang setor jasa giro (bunga bank)	224,00
3.	Sisa Lebih Dana BOS Afiriasi	527.276.126,00
4.	Sisa Lebih Dana BOS Kinerja	1.048.087.265,00
5.	Pajak yang belum disetor	594.008.935,00
	<b>Jumlah</b>	<b>3.001.136.609,00</b>

Daftar rincian Kas di Bendahara BOS pada masing-masing satuan pendidikan dapat dilihat pada Lampiran 5.10

**f. Setara Kas**

Tidak ada saldo setara kas per 31 Desember 2019 dan 31 Desember 2018.

**g. Investasi Jangka Pendek**

Investasi jangka pendek merupakan investasi yang ditujukan dalam rangka manajemen kas dimana pemerintah daerah dapat mempergunakan investasi tersebut apabila timbul kebutuhan kas. Investasi jangka pendek adalah deposito berjangka waktu tiga sampai dua belas bulan dan/atau yang dapat diperpanjang secara otomatis (*revolving deposito*).

**h. Piutang Pajak**

Saldo piutang Pajak per 31 Desember 2019 terdiri dari:



PEMERINTAH KABUPATEN REMBANG

**CATATAN ATAS LAPORAN KEUANGAN**

Untuk tahun-tahun yang berakhir pada tanggal 31 Desember 2019 dan 2018

**Tabel 5.3.13**  
**Daftar Piutang Pajak**

No	Uraian	31 Desember 2019 Rp	31 Desember 2018 Rp
1	Piutang Pajak	28.885.339.500,00	29.485.235.037,00
2	Penyisihan Piutang Pajak	(17.102.456.460,72)	(16.281.567.115,23)
	Jumlah	11.782.883.039,28	13.203.667.921,78

Piutang Pajak senilai Rp28.885.339.500,00 dan penyisihan piutang pajak senilai Rp17.102.456.460,72 merupakan Piutang Pajak Daerah selain PBB-P2 sebesar Rp10.517.233.146,00 dan Piutang Pajak PBB-P2 sebesar Rp18.368.106.354,00. Nilai penyisihan piutang pajak daerah sebesar Rp17.102.456.460,72, meliputi Penyisihan Piutang Pajak selain PBB-P2 sebesar Rp1.585.319.875,13 dan Piutang PBB-P2 sebesar Rp15.517.136.585,59, dapat dijelaskan sebagai berikut :

1) Piutang Pajak Daerah

Piutang Pajak Daerah adalah hak Pemerintah Daerah atas pendapatan pajak tahun berkenaan, yang sudah diterbitkan Surat Keputusan Pajak Daerah (SKPD) namun sampai dengan tanggal 31 Desember 2019 belum dibayar oleh Wajib Pajak bersangkutan dengan rincian sebagai berikut:

**Tabel 5.3.14**  
**Rincian jenis Piutang Pajak**

No.	Jenis Piutang	31 Desember 2019 Rp	31 Desember 2018 Rp
1	Pajak Hotel	700.000,00	210.143.425,00
2	Pajak Restoran	46.083.175,00	32.360.150,00
3	Pajak Hiburan	32.108.000,00	34.528.000,00
4	Pajak Reklame	4.618.700,00	2.747.450,00
5	Pajak Sarang Burung Walet	209.808.500,00	209.921.000,00
6	Pajak Mineral Bukan Logam dan Batuan	10.199.480.941,00	11.337.447.758,00
7	Pajak Air Tanah	23.293.830,00	7.896.210,00
8	Pajak Parkir	1.140.000,00	800.000,00
	Jumlah	10.517.233.146,00	11.835.843.993,00

Dari nilai piutang pajak daerah per 31 Desember 2019 senilai Rp10.517.233.146,00. Nilai piutang pajak tersebut sesuai dengan penilaian kualitas penyisihan piutang diukur dari kualitas umur piutang, sebagaimana diatur dalam Peraturan Bupati Nomor 50 Tahun 2018 tentang Perubahan Keempat Peraturan Bupati Nomor 10 Tahun 2014 tentang Kebijakan Akuntansi Pemerintah Kabupaten Rembang, dikategorikan atas kelompok lancar, kurang lancar, ragu-ragu dan macet. Rincian piutang dan penyisihan senilai Rp1.585.319.875,13 dapat dilihat pada uraian sebagai berikut:

**Tabel 5.3.15**  
**Penyisihan Piutang Pajak**

URAIAN RINCIAN PIUTANG	SALDO AKHIR Rp	AGING SCHEDULE (Rp)				PENYISIHAN PIUTANG Rp
		LANCAR	KURANG LANCAR	DIRAGUKAN	MACET	
		0-1 th (0,5%)	1- 2 th (10 %)	2-3 Th (50 %)	> 3 TH (100 %)	
Pajak Hotel	700.000,00	-	-	-	700.000,00	700.000,00
Pajak Restoran	46.083.175,00	18.131.475,00	821.100,00	1.680.600,00	25.450.000,00	26.463.067,38
Pajak Hiburan	32.108.000,00	-	-	80.000,00	32.028.000,00	32.068.000,00



PEMERINTAH KABUPATEN REMBANG

**CATATAN ATAS LAPORAN KEUANGAN**

Untuk tahun-tahun yang berakhir pada tanggal 31 Desember 2019 dan 2018

URAIAN RINCIAN PIUTANG	SALDO AKHIR Rp	AGING SCHEDULE (Rp)				PENYISIHAN PIUTANG Rp
		LANCAR	KURANG LANCAR	DIRAGUKAN	MACET	
		0-1 th (0,5%)	1- 2 th (10 %)	2-3 Th (50 %)	> 3 TH (100 %)	
Pajak Reklame	4.618.700,00	1.871.250,00	-	-	2.747.450,00	2.756.806,25
Pajak Sarang Burung Walet	209.808.500,00	200.000,00	775.000,00	2.012.500,00	206.821.000,00	207.905.750,00
Pajak Mineral Bukan Logam dan Batuan	10.199.480.941,00	6.155.628.519,00	3.045.035.545,00	51.909.550,00	946.907.327,00	1.308.143.799,10
Pajak Air Tanah	23.293.830,00	16.366.480,00	403.200,00	132.100,00	6.392.050,00	6.580.252,40
Pajak Parkir	1.140.000,00	440.000,00	-	-	700.000,00	702.200,00
Jumlah	10.517.233.146,00	6.192.637.724,00	3.047.034.845,00	55.814.750,00	1.221.745.827,00	1.585.319.875,13

2) Piutang Pajak PBB P2

Piutang Pajak PBB P2 adalah piutang pajak PBB P2 hasil serah terima dari Kementerian Keuangan/KPP Pati dan Piutang PBB P2 yang murni dilaksanakan Kabupaten Rembang sejak tahun anggaran 2013 (tidak termasuk piutang yang telah diserahterimakan) yang sampai dengan 31 Desember 2018 senilai Rp17.649.391.044,00 dengan uraian sebagai berikut

**Tabel 5.3.16**  
**Rincian Piutang PBB 2**

Uraian	31 Desember 2019 Rp	31 Desember 2018 Rp
Piutang PBB P2 Pelimpahan dari Pemerintah Pusat	11.648.902.522,00	11.875.443.685,00
Piutang PBB P2 2013	1.036.749.130,00	1.054.703.002,00
Piutang PBB P2 2014	895.734.262,00	920.524.720,00
Piutang PBB P2 2015	578.001.875,00	593.538.713,00
Piutang PBB P2 2016	786.824.474,00	914.096.061,00
Piutang PBB P2 2017	930.082.739,00	1.046.338.139,00
Piutang PBB P2 2018	983.409.435,00	1.244.746.724,00
Piutang PBB P2 2019	1.508.401.917,00	0,00
<b>Jumlah</b>	<b>18.368.106.354,00</b>	<b>17.649.391.044,00</b>

Dari nilai piutang PBB-P2 per 31 Desember 2019 senilai Rp18.368.106.354,00 tersebut, sesuai dengan penilaian kualitas penyisihan piutang diukur dari kualitas umur piutang, dikategorikan atas kelompok lancar, kurang lancar, ragu-ragu dan macet. Nilai penyisihan piutang PBB-P2 senilai Rp15.517.136.585,59 dengan perhitungan sebagai berikut:

**Tabel 5.3.17**  
**Penyisihan Piutang PBB 2**

URAIAN RINCIAN PIUTANG	SALDO AKHIR Rp	AGING SCHEDULE (Rp)				PENYISIHAN PIUTANG RP
		LANCAR	KURANG LANCAR	DIRAGUKAN	MACET	
		0-1 th (0,5%)	1- 2 th (10 %)	2-3 Th (50 %)	> 3 TH (100 %)	
Piutang 2008-2012	11.648.902.522,00				11.648.902.522,00	11.648.902.522,00
Piutang 2013	1.036.749.130,00				1.036.749.130,00	1.036.749.130,00
Piutang 2014	895.734.262,00				895.734.262,00	895.734.262,00
Piutang 2015	578.001.875,00				578.001.875,00	578.001.875,00



PEMERINTAH KABUPATEN REMBANG  
**CATATAN ATAS LAPORAN KEUANGAN**

Untuk tahun-tahun yang berakhir pada tanggal 31 Desember 2019 dan 2018

URAIAN RINCIAN PIUTANG	SALDO AKHIR Rp	AGING SCHEDULE (Rp)				PENYISIHAN PIUTANG RP
		LANCAR	KURANG LANCAR	DIRAGUKAN	MACET	
		0-1 th (0,5%)	1- 2 th (10 %)	2-3 Th (50 %)	> 3 TH (100 %)	
Piutang 2016	786.824.474,00				786.824.474,00	786.824.474,00
Piutang 2017	930.082.739,00			930.082.739,00		465.041.369,50
Piutang 2018	983.409.435,00		983.409.435,00			98.340.943,50
Piutang 2019	1.508.401.917,00	1.508.401.917,00				7.542.009,59
Jumlah	18.368.106.354,00	1.508.401.917,00	983.409.435,00	930.082.739,00	14.946.212.263,00	15.517.136.585,59

Berkaitan dengan piutang pajak dari hasil serah terima dari Kementerian Keuangan/KPP Pati Kabupaten Rembang saat ini masih dalam proses rekonsiliasi data melakukan validasi data pelunasan pajak periode tahun 2008–2012, untuk mengidentifikasi wajib pajak mana yang sebenarnya telah lunas bayar atau yang masih memiliki piutang sampai tingkat desa.

**i. Piutang Retribusi**

Saldo Piutang Retribusi per 31 Desember 2019 tersebut terdiri dari:

**Tabel 5.3.18**  
**Piutang Retribusi**

No	Uraian	31 Desember 2019 Rp	31 Desember 2018 Rp
1	Piutang Retribusi	1.416.811.940,00	1.524.677.422,00
2	Penyisihan Piutang Retribusi	(588.450.889,33)	(501.597.241,86)
	Jumlah	828.361.050,67	1.023.080.180,14

Piutang Retribusi adalah hak Pemerintah Daerah atas pendapatan retribusi tahun berkenaan, yang sudah diterbitkan Surat Ketetapan Retribusi Daerah (SKRD) namun belum dibayar oleh pihak yang menikmati pelayanan. Saldo piutang retribusi pada tanggal 1 Januari sampai dengan 31 Desember 2019 senilai Rp1.416.811.940,00 rincian sebagai berikut:

**Tabel 5.3.19**  
**Rincian Piutang Retribusi**

No.	Uraian	31 Desember 2019 Rp	31 Desember 2018 Rp
1	Retribusi Sewa Kios Pasar	390.182.660,00	256.383.990,00
2	Restribusi Sewa Kios Terminal	304.957.625,00	269.776.500,00
3	Retribusi Sewa Tanah dan rumah	27.004.000,00	26.854.000,00
4	Retribusi Jasa Usaha-Kontribusi Kerjasama Revitalisasi Pasar Sedan	255.850.300,00	255.850.300,00
5	Retribusi Kendaraan – DPU	0,00	78.816.000,00
6	Retribusi Tempat Rekreasi/OR	380.000.000,00	630.000.000,00
7	Retribusi menara telekomunikasi	44.006.055,00	6.996.632,00
8	Retribusi jasa pelayanan kesehata	14.811.300,00	0,00
	Jumlah	1.416.811.940,00	1.524.677.422,00

Dari nilai Piutang Retribusi per 31 Desember 2019 senilai Rp1.416.811.940,00 tersebut, sesuai dengan penilaian kualitas penyisihan piutang diukur dari kualitas umur piutang, dikategorikan atas kelompok lancar, kurang lancar,



PEMERINTAH KABUPATEN REMBANG  
**CATATAN ATAS LAPORAN KEUANGAN**

Untuk tahun-tahun yang berakhir pada tanggal 31 Desember 2019 dan 2018

ragu-ragu dan macet. Nilai penyisihan Piutang Retribusi senilai Rp588.450.889,33 perhitungan sebagai berikut:

**Tabel 5.3.20**  
**Penyisihan Piutang Retribusi**

URAIAN RINCIAN PIUTANG	SALDO AKHIR Rp	AGING SCHEDULE (Rp)				PENYISIHAN PIUTANG Rp
		LANCAR	KURANG LANCAR	DIRAGUKAN	MACET	
		0-1 th (0,5%)	1- 2 th (10 %)	2-3 Th (50 %)	> 3 TH (100 %)	
Retribusi Sewa Kios Pasar	390.182.660,00	229.723.410,00	44.355.500,00	8.046.000,00	108.057.750,00	117.664.917,05
Restribusi Sewa Kios Terminal	304.957.625,00	37.692.125,00	36.619.500,00	26.623.500,00	204.022.500,00	221.184.660,50
Retribusi Sewa Tanah dan rumah	27.004.000,00	225.000,00	225.000,00	-	26.554.000,00	26.577.625,00
Retribusi Jasa Usaha-Kontribusi Kerjasama Revitalisasi Pasar Sedan	255.850.300,00	-		70.041.400,00	185.808.900,00	220.829.600,00
Retribusi Tempat Rekreasi/OR	380.000.000,00	380.000.000,00				1.900.000,00
Retribusi menara telekomunikasi	44.006.055,00	44.006.055,00				220.030,28
Retribusi jasa pelayanan kesehatan	14.811.300,00	14.811.300,00				74.056,50
Jumlah	1.416.811.940,00	706.457.890,00	81.200.000,00	104.710.900,00	524.443.150,00	588.450.889,33

**j. Piutang Hasil Pengelolaan Kekayaan Daerah Yang Dipisahkan**

Pada Tahun Anggaran 2019 tidak ada Piutang Hasil Pengelolaan Kekayaan Daerah Yang dipisahkan.

**k. Piutang Lain-Lain PAD Yang Sah**

Saldo Piutang Lain-Lain PAD yang Sah per 31 Desember 2019 terdiri dari :

**Tabel 5.3.21**  
**Piutang Lain2 PAD Yang Sah**

No	Uraian	per 31-12-2019	per 31-12-2018
		Rp	Rp
1	Piutang Lain-Lain PAD Yan Sah	51.922.008.622,00	41.870.925.112,00
2	Penyisihan Piutang Lain-Lain PAD	(472.508.389,19)	(411.098.018,63)
	<b>Jumlah</b>	<b>51.449.500.232,81</b>	<b>41.459.827.093,37</b>

Piutang Lain-lain PAD yang sah senilai Rp51.922.008.622,00 terdiri dari piutang pada BLUD Rumah Sakit Umum Daerah dr. Soetrasno Rembang sebesar Rp50.668.813.772,00 dan piutang BPJS di BLUD 16 (enam belas) Puskesmas sebesar Rp1.253.194.850,00. Sedangkan penyisihan piutang lain-lain PAD senilai Rp472.508.389,19 terdiri atas piutang pada BLUD Rumah Sakit Umum Daerah dr. Soetrasno Rembang sebesar Rp466.242.414,94, piutang BPJS di BLUD 16 (enam belas) Puskesmas sebesar Rp6.265.974,25, dengan penjelasan sebagai berikut:

- 1) Piutang BLUD adalah piutang dari Rumah Sakit Umum dr. R. Soetrasno Kabupaten Rembang yang merupakan Piutang Retribusi Pelayanan



PEMERINTAH KABUPATEN REMBANG  
**CATATAN ATAS LAPORAN KEUANGAN**

Untuk tahun-tahun yang berakhir pada tanggal 31 Desember 2019 dan 2018

Kesehatan RSUD dr. R. Soetrasno pada Tahun Anggaran 2019 senilai Rp50.668.813.772,00 dengan uraian sebagai berikut :

**Tabel 5.3.22**  
**Piutang BLUD**

No	Uraian	31 Desember 2019	31 Desember 2018
		Rp	Rp
1	Piutang Umum	268.272.911,00	234.082.704,00
2	Piutang Askes	15.159,00	15.159,00
3	Piutang AJII	6.748.692,00	1.506.639,00
4	Piutang Askes PT KAI	327.579,00	327.579,00
5	Piutang Jamsostek	479,00	479,00
6	Piutang Jasa Raharja	454.870.091,00	484.211.850,00
7	Piutang BPJS	49.920.592.572,00	37.992.788.346,00
8	Piutang Parkir	17.986.289,00	14.527.556,00
	<b>JUMLAH</b>	<b>50.668.813.772,00</b>	<b>38.727.460.312,00</b>

Dari piutang BLUD per 31 Desember 2019 senilai Rp50.668.813.772,00 tersebut, sesuai dengan penilaian kualitas penyisihan piutang diukur dari kualitas umur piutang, dikategorikan atas kelompok lancar, kurang lancar, ragu-ragu dan macet. Nilai penyisihan Piutang BLUD sebesar Rp466.242.414,94 dengan perhitungan sebagai berikut:

**Tabel 5.3.23**  
**Penyisihan Piutang BLUD**

URAIAN RINCIAN PIUTANG	SALDO AKHIR Rp	AGING SCHEDULE (Rp)				TOTAL PENYISIHAN PIUTANG Rp
		LANCAR	KURANG LANCAR	DIRAGUKAN	MACET	
		0-1 th (0.5%)	1-2 th (10 %)	2-3 th (50%)	> 3 th (100%)	
Piutang Umum	268.272.911,00	54.657.362,00	0,00	0,00	213.615.549,00	213.888.835,81
Piutang Askes	15.159,00	0,00	0,00	0,00	15.159,00	15.159,00
Piutang AJII	6.748.692,00	6.739.271,00	0,00	0,00	9.421,00	43.117,36
Piutang Askes PT KAI	327.579,00	0,00	0,00	0,00	327.579,00	327.579,00
Piutang Jamsostek	479,00	0,00	0,00	0,00	479,00	479,00
Piutang Jasa Raharja	454.870.091,00	454.870.091,00	0,00	0,00	0,00	2.274.350,46
Piutang BPJS	49.920.592.572,00	49.920.592.572,00	0,00	0,00	0,00	249.602.962,86
Piutang Parkir	17.986.289,00	17.986.289,00	0,00	0,00	0,00	89.931,45
Jumlah	<b>50.668.813.772,00</b>	<b>50.454.845.585,00</b>	<b>0,00</b>	<b>0,00</b>	<b>213.968.187,00</b>	<b>466.242.414,94</b>

- 2) Piutang BLUD 16 Puskesmas  
 Merupakan nilai piutang atas klaim di bulan Juli sampai dengan Desember 2019 senilai Rp1.253.194.850,00 yang telah diverifikasi.  
 Dari nilai piutang per 31 Desember 2019 senilai Rp1.253.194.850,00 dilakukan perhitungan penyisihan piutang senilai Rp6.265.974,25 atau 0,5% dari nilai piutang (kategori lancar).  
 Data piutang BPJS yang telah terverifikasi terdapat pada lampiran 5.11



**I. Piutang Transfer Pemerintah Pusat****Tabel 5.3.24**  
**Piutang Transfer Pemerintah Pusat**

No	Uraian	31-Des-19	31-Des-18
		Rp	Rp
1	Piutang Transfer Pemerintah Pusat	9.695.964.150,00	3.786.839.782,00
2	Penyisihan Piutang Transfer Pemerintah Pusat	(48.479.820,75)	(18.934.198,91)
	<b>Jumlah</b>	<b>9.647.484.329,25</b>	<b>3.767.905.583,09</b>

Piutang Transfer Pemerintah Pusat sebesar Rp9.695.964.150,00 pada Kabupaten Rembang, berdasarkan atas Peraturan Menteri Keuangan Republik Indonesia Nomor 20/PMK.07/2020 tentang Penyaluran Kurang Bayar Dana Bagi Hasil Pada Tahun Anggaran 2020 sebesar Rp4.829.892.991,00 dan berdasarkan Peraturan Menteri Keuangan Republik Indonesia Nomor 36/PMK.07/2020 tentang Penetapan Alokasi Sementara Kurang Bayar Dana Bagi Hasil Tahun Anggaran 2019 Dalam Rangka Penanganan Pandemi *Corona Virus Disease 2019 (Covid-19)* sebesar Rp4.866.065.159,00.

**Tabel 5.3.25**  
**Rincian Piutang Transfer Pemerintah Pusat**

Uraian	PMK 20/PMK.07/2020 Rp	PMK 36/PMK.07/2020 Rp	Total Rp
DBH SDA KEHUTANAN 2018	0,00	151.688.967,00	151.688.967,00
DBH SDA MINERAL DAN BATUBARA 2018	3,00	448.095,00	448.098,00
DBH SDA PANAS BUMI 2018	8.459.588,00	3.168.772,00	11.628.360,00
DBH SDA PERIKANAN 2018	3.677.289,00	170.627.903,00	174.305.192,00
DBH PBB 2018	3.053.063.139,00	1.455.767.844,00	4.508.830.983,00
DBH PPh 21, 25/29 2018	904.274.981,00	3.047.486.936,00	3.951.761.917,00
DBH CHT 2018	588.755.266,00	0,00	588.755.266,00
DBH SDA MIGAS 2018	271.668.725,00	36.876.642,00	308.545.367,00
<b>Jumlah</b>	<b>4.829.898.991,00</b>	<b>4.866.065.159,00</b>	<b>9.695.964.150,00</b>

Dari nilai piutang per 31 Desember 2019 senilai Rp9.695.964.150,00 dilakukan perhitungan penyisihan piutang senilai Rp48.479.820,75 atau 0,5% dari nilai piutang (kategori lancar).

**m. Piutang Transfer Pemerintah Daerah****Tabel 5.3.26**  
**Piutang Transfer Pemerintah Daerah**

No	Uraian	31 Desember 2019 Rp	31 Desember 2018 Rp
1	Piutang Transfer Pemerintah Daerah	2.409.776.601,00	5.347.592.922,00
2	Penyisihan Piutang Transfer Pemerintah Daerah	(12.048.883,01)	(26.737.964,61)
	<b>Jumlah</b>	<b>2.397.727.717,99</b>	<b>5.320.854.957,39</b>

Piutang Transfer Pemerintah Daerah per 31 Desember 2018 sebesar Rp2.409.776.601,00 dengan penyisihan piutang senilai Rp12.048.883,01 atau dengan kategori lancar 0,5% merupakan kurang salur penerimaan Pajak Daerah Provinsi Jawa Tengah dengan pemberitahuan kepada seluruh





PEMERINTAH KABUPATEN REMBANG  
**CATATAN ATAS LAPORAN KEUANGAN**

Untuk tahun-tahun yang berakhir pada tanggal 31 Desember 2019 dan 2018

Kabupaten/Kota se Jawa Tengah dengan nomor surat : 971.1/05.189/2020 dan Berita Acara Rekonsiliasi No.16/BA.RKN/Kab Kota/I/2020 antara BPKAD Provinsi Jawa Tengah dengan Kabupaten Rembang tanggal 9 Januari 2020, mencakup Pajak Kendaraan Bermotor, Bea Balik Nama Kendaraan, Pajak Bahan Bakar Kendaraan Bermotor dan Pajak Air Permukaan dengan rincian sebagai berikut:

**Tabel 5.3.27**  
**Daftar Rincian Piutang Transfer**

No	Uraian	Nilai
1	Pajak Kendaraan Bermotor	1.425.109.444,00
2	Bea Balik Nama Kendaraan	979.882.028,00
3	Pajak Bahan Bakar Kendaraan Bermotor	3.739.081,00
4	Pajak Air Permukaan	1.046.048,00
	<b>Jumlah</b>	<b>2.409.776.601,00</b>

**n. Piutang Lainnya**

**Tabel 5.3.28**  
**Piutang Transfer Pemerintah Daerah**

No	Uraian	31 Desember 2019 Rp	31 Desember 2018 Rp
1	Piutang Lainnya	2.459.494.070,00	0,00
2	Penyisihan Piutang Lainnya	(2.459.494.070,00)	0,00
	<b>Jumlah</b>	<b>0,00</b>	<b>0,00</b>

Nilai piutang sebesar Rp2.459.494.070,00 adalah sisa dana bergulir LP-UKM tahun 2001 sampai dengan 2007 yang tidak digulirkan lagi dan merupakan sisa pokok pinjaman dari kegiatan dana bergulir per 31 Desember 2019 yang belum tertagih. Dan berdasarkan hasil temuan pemeriksaan tahun 2019 nilai tersebut direklasifikasi dari akun Investasi Non Permanen. Hasil inventarisasi dana bergulir LP-UKM yang berupa piutang tertagih dan piutang tak tertagih oleh Tim Rekonsiliasi Dana LP-UKM Dinas Perindustrian, Perdagangan, Koperasi dan UKM dan Inspektorat adalah sebagai berikut:

**Tabel 5.3.29**  
**Piutang Transfer Pemerintah Daerah**

NO	Ex-Bank Chaneling	Saldo Akhir Pokok Pinjamam (Dana bergulir) per31 Des 2019 (Rp)
1	PD BPR BKK LASEM KPO	117.299.500
2	PD BPR BKK LASEM KCP REMBANG KOTA	1.156.712.262
3	PD BPR BKK PUSAT KALIORI	116.872.650
4	PD BPR BKK PUSAT KALIORI KCP SUMBER	111.875.300
5	PD BPR BKK LASEM KCP SULANG	130.015.000
6	PD BPR BKK LASEM KCP GUNEM	27.861.400
7	PD BPR BKK LASEM KCP PAMOTAN	304.743.660
8	PD BPR BKK LASEM KCP PANCUR	25.000.000
9	PD BPR BKK LASEM KCP SLUKE	46.137.650
10	PD BPR BKK LASEM KCP KRAGAN	35.858.925
11	PD BPR BKK LASEM KCP SARANG	128.057.450
12	PD BPR BKK LASEM KCP SEDAN	134.806.890
13	PD BPR BKK LASEM KCP SALE	49.930.681



PEMERINTAH KABUPATEN REMBANG  
**CATATAN ATAS LAPORAN KEUANGAN**

Untuk tahun-tahun yang berakhir pada tanggal 31 Desember 2019 dan 2018

NO	Ex-Bank Channeling	Saldo Akhir Pokok Pinjamam (Dana bergulir) per 31 Des 2019 (Rp)
14	PD BPR PASAR REMBANG	74.322.702
	<b>JUMLAH</b>	<b>2.459.494.070</b>

Data sebesar Rp2.459.494.070,00 untuk mempermudah pengelompokan data nasabah yang memiliki piutang tertagih atau tak tertagih masih dikelompokkan sesuai data ex-Bank Channeling. Sesuai hasil temuan pemeriksaan TA 2015, sisa dana perguliran yang berada di ex-Bank Channeling telah disetor ke Kas Umum Daerah pada tahun 2016. Pelunasan piutang selanjutnya akan langsung disetor oleh masing-masing nasabah melalui Bank Jateng.

Piutang disajikan sebesar nilai bersih yang dapat direalisasikan *Net Realizable Value* (NRV). Berdasarkan data yang ada periode dana bergulir yang ada pada data masing-masing ex-bank channeling adalah mulai tahun 2001 sampai dengan 2007 maka dapat disajikan perhitungan penyisihan piutang lainnya sebagai berikut :

**Tabel 5.3.30**  
**Penyisihan Piutang lainnya**

URAIAN RINCIAN PIUTANG	SALDO AKHIR Rp	AGING SCHEDULE (Rp)				TOTAL PENYISIHAN PIUTANG Rp
		LANCAR	KURANG LANCAR	DIRAGUKAN	MACET	
		0-1 th (0.5%)	1-2 th (10%)	2-3 th (50%)	> 3 th (100%)	
Piutang Lainnya	2.459.494.070	0,00	0,00	0,00	2.459.494.070	2.459.494.070
Jumlah	2.459.494.070	0,00	0,00	0,00	2.459.494.070	2.459.494.070

Perhitungan *Net Realizable Value* (NRV) dengan pengelompokan ex bank channeling dapat dilihat pada lampiran 5.12

**o. Beban dibayar dimuka**

Beban dibayar di muka per 31 Desember 2019 senilai Rp101.564.878,13 merupakan pengeluaran biaya Tahun Anggaran 2019 yang menjadi beban pada periode Tahun Anggaran 2020 dan masih memiliki manfaat bagi Pemerintah Daerah Kabupaten Rembang. Beban dibayar di muka ini dapat dijelaskan sebagai berikut:

**Tabel 5.3.31**  
**Daftar Rincian Beban dibayar di muka**

No	SKPD	Uraian	Nilai Premi/kontrak Rp	TMT	Jatuh Tempo	Beban dibayar di muka Rp
1	RSUD dr. R. Soetrasno	Asuransi keselamatan dokter	78.764.000,00	12/07/2019	12/07/2020	41.749.224,86
	RSUD dr. R. Soetrasno	Asuransi Kendaraan bermotor	50.315.170,00	02/05/2019	02/05/2020	16.909.196,22
2	BPPKAD	Asuransi Bangunan gedung kantor	3.829.600,00	09/12/2019	09/12/2020	3.599.405,46
	BPPKAD	Asuransi Kendaraan bermotor	15.751.651,00	09/12/2019	09/12/2020	14.804.830,45
	BPPKAD	Asuransi Kebakaran bangunan pasar	19.170.000,00	09/12/2019	09/12/2020	18.017.704,92
	BPPKAD	Sewa tanah (ds gading)	39.500.000,00	01/03/2018	28/02/2020	3.196.844,99



## PEMERINTAH KABUPATEN REMBANG

## CATATAN ATAS LAPORAN KEUANGAN

Untuk tahun-tahun yang berakhir pada tanggal 31 Desember 2019 dan 2018

No	SKPD	Uraian	Nilai Premi/kontrak Rp	TMT	Jatuh Tempo	Beban dibayar di muka Rp
	BPPKAD	Sewa Tanah PT KAI (wonokerto)	40.000.000,00	01/03/2018	29/02/2020	3.287.671,23
<b>TOTAL</b>			<b>247.330.421,00</b>			<b>101.564.878,13</b>

**p. Persediaan**

Saldo persediaan per 31 Desember 2019 sebesar Rp23.446.091.063,21 merupakan persediaan barang atau perlengkapan yang dimaksud untuk mendukung kegiatan operasional dan barang yang dimaksud untuk dijual dan atau diserahkan kepada masyarakat yang belum digunakan atau dijual/diserahkan per tanggal 31 Desember 2019. Jumlah saldo persediaan sesuai dengan *stok opname* dengan rincian sebagai berikut:.

**Tabel 5.3.32**  
**Persediaan TA 2019 dan TA 2018**

No	Uraian	31-Des-19	31-Des-18
		Rp	Rp
<b>1</b>	<b>Persediaan Bahan Habis Pakai</b>		
	Persediaan Alat Tulis Kantor	250.557.731,00	266.943.799,00
	Persediaan Alat Listrik	65.182.735,00	51.260.600,00
	Persediaan peranko, materai dan benda pos lainnya	978.500,00	4.632.500,00
	Persediaan alat kebersihan	200.723.275,00	228.763.775,00
<b>2</b>	<b>Persediaan Material/ Bahan</b>		
	Persediaan bibit ternak	6.147.500,00	4.312.500,00
	Persediaan Obat - obatan (non kesehatan)	510.000,00	12.703.524.809,95
	Persediaan Obat - obatan (kesehatan)	11.876.106.621,81	0,00
	Persediaan bahan kimia	6.538.000,00	1.364.137.197,00
	Persediaan Bahan Makanan Pokok	21.807.600,00	25.255.800,00
	Persediaan Bahan Komputer	408.342.090,00	476.913.030,00
	Persediaan Alat Peraga/ Bahan Praktek	10.536.800,00	23.015.000,00
	Persediaan bahan cetakan	784.951.677,80	807.349.178,80
	Persediaan alat laboratorium	326.338.123,00	328.928.968,30
	Persediaan alat kedokteran dan medis lainnya	198.751.690,00	242.688.510,00
	Persediaan alat rumah tangga	29.312.500,00	5.268.500,00
<b>3</b>	<b>Persediaan Barang Lainnya</b>		
	Persediaan brg yg akan diberikan Kepada Pihak Ketiga	9.259.306.219,60	0,00
	Persediaan brg yg dijual kepada Pihak Ketiga	0,00	0,00
	<b>Jumlah</b>	<b>23.446.091.063,21</b>	<b>16.532.994.168,05</b>

Nilai persediaan sebesar Rp23.446.091.063,21 masing - masing SKPD dapat dilihat pada lampiran 5.13. Sisa persediaan barang yang akan diserahkan kepada pihak ketiga sebesar Rp9.259.306.219,60 terdiri atas barang persediaan logistik tercatat di Badan Penanggulangan Bencana Daerah (BPBD) sebesar Rp10.146.000,00 dan Bangunan gedung UNDIP yang belum selesai pengerjaannya Rp9.249.160.219,60 (dicatat dengan realisasi pembayaran sebesar persentase pekerjaan yang telah selesai per 31 Desember 2019 ditambah biaya umum yang dapat diatribusikan).

Terdapat sisa persediaan yang sudah kedulawarsa (*expired*) pada Dindukcapil berupa persediaan blangko sebesar Rp216.796.300,00 dan BPPKAD berupa



persediaan karcis sebesar Rp12.650.100,00. Karcis yang terdiri dari karcis ternak dan karcis parkir ini tidak dipergunakan lagi karena adanya perubahan tarif Perda. Selanjutnya atas barang persediaan yang *expired* ini direklas ke asset lainnya - aset lain-lain untuk diajukan proses penghapusan.

Rincian persediaan yang telah *expired* dapat dilihat pada lampiran 5.14 dan 5.15.

## 2. INVESTASI JANGKA PANJANG

### Investasi Jangka Panjang terdiri dari:

#### a. Investasi Non Permanen

Tabel 5.3.33  
Investasi Non Permanen

No	Unit Kerja	per 31-12-2019 Rp	per 31-12-2018 Rp
1)	Dinas Perindustrian, Perdagangan, Koperasi dan UKM	0,00	2.538.888.320,00
	Jumlah	0,00	2.538.888.320,00

Investasi Non Permanen per 31 Desember 2019 sebesar Rp0,00 adalah nilai investasi permanen di TA 2019 yang merupakan sisa pokok pinjaman dana bergulir setelah direklasifikasi ke akun piutang lainnya.

Dari Tim Rekonsiliasi dana bergulir LP-UKM yang dibentuk dengan SK nomor 518/409/2019 yang bertugas menginventarisasi data dana bergulir berupa piutang tertagih dan tak tertagih, diperoleh data *terupdate* dari sisa pokok pinjaman (daftar tunggakan pinjaman lunak) yang dapat dilihat pada lampiran 5.15.

Nilai investasi non permanen TA 2019 sebelum direklas ke piutang lainnya per 31 Desember 2019 hasil inventarisasi Tim Rekonsiliasi dana LP-UKM Dinas Perindustrian, Perdagangan, Koperasi dan UKM dan Inspektorat sebesar Rp2.459.494.070,00, dengan perhitungan mutasi tambah kurangnya sebagai berikut:

<b>Nilai investasi awal (2018 audited)</b>	Rp	2.538.888.320,00
<b>Penyesuaian saldo awal Investasi</b>		
- Penambahan	Rp	14.423.050,00
- Pengurangan	Rp	0,00
<b>Nilai investasi setelah penyesuaian saldo awal</b>	Rp	2.553.311.370,00
<b>Penyesuaian investasi tahun berjalan</b>		
- Penambahan	Rp	0,00
- Pengurangan	Rp	93.817.300,00
<b>Nilai Investasi per 31 Desember 2019</b>	Rp	2.459.494.070,00

Penyesuaian nilai pada saldo 2018 *audited* sebesar Rp14.423.050,00 sesuai dengan Berita Acara rekonsiliasi data ini adalah penyesuaian nilai hasil rekon



PEMERINTAH KABUPATEN REMBANG  
**CATATAN ATAS LAPORAN KEUANGAN**

Untuk tahun-tahun yang berakhir pada tanggal 31 Desember 2019 dan 2018

data karena ada yang salah catat, ada pelunasan tapi belum dicatat atau ada pelunasan dicatat dua kali.

Pengurangan pada investasi tahun berjalan sebesar Rp93.817.300,00 adalah pelunasan pokok pinjaman di tahun 2019 dengan rincian sebagai berikut:

**Tabel 5.3.34**  
Daftar pelunasan pokok pinjaman dan jasa TA 2019

No	Nama Nasabah	Data asal Bank Channeling	Pembayaran 2019		
			POKOK	JASA	JUMLAH
1	Sabar Subur	KC SULANG	7.100.500,00	1.687.500,00	8.788.000,00
2	Agustian	KC REMBANG KOTA	12.727.250,00	2.450.000,00	15.177.250,00
3	Jumiati	KC REMBANG KOTA	13.181.800,00	2.537.500,00	15.719.300,00
4	Robby Kusnandar	KC REMBANG KOTA	5.000.000,00	1.200.000,00	6.200.000,00
5	M. Basroh	KC REMBANG KOTA	2.454.450,00	540.000,00	2.994.450,00
6	KSU Teratai M	KC REMBANG KOTA	16.082.100,00	799.500,00	16.881.600,00
7	Drs. Mustofa A	KC GUNEM	2.271.200,00	1.237.500,00	3.508.700,00
8	St. Romlah	KC SLUKE	10.000.000,00	2.199.900,00	12.199.900,00
9	Sri Budi Eka	KC KRAGAN	10.000.000,00	1.807.800,00	11.807.800,00
10	Prasetyo Wibowo	BKK KALIORI	15.000.000,00	3.300.000,00	18.300.000,00
		Jumlah	93.817.300,00	17.759.700,00	111.577.000,00

Pelunasan ini langsung disetor oleh masing-masing nasabah ke Bank Jateng Cabang Rembang (Kas Umum Daerah) tanpa melalui Bank *channeling*. Berdasarkan hasil temuan pemeriksaan TA 2015 saldo kas per 31 Desember 2015 hasil perguliran dana UKM periode 2001 s/d 2007 sebesar Rp2.096.231.796,00 yang dicatat dalam akun aset lainnya sesuai dengan hasil temuan pemeriksaan di TA 2015 yang berada di Bank *channeling* telah disetorkan ke Kas Umum Daerah di TA 2016. Penempatan hasil perguliran di aset lainnya pada saat itu dikarenakan dana hasil perguliran tersebut tidak/belum digulirkan lagi, lebih difokuskan pada penarikan dana yang belum tertagih dan pemeriksaan aset lanjutan LPUKM oleh Inspektorat Kabupaten Rembang. Sehingga selanjutnya atas saldo pokok pinjaman per 31 Desember 2019 sebesar Rp2.459.494.070,00 karena masih diarahkan pada penarikan dana yang belum tertagih. Sehingga berdasarkan hasil temuan pemeriksaan TA 2019 direklasifikasi ke Piutang Lainnya karena sudah tidak memenuhi kaidah dana bergulir yaitu dana bergulir merupakan dana yang dipinjamkan untuk dikelola dan digulirkan kepada masyarakat yang bertujuan meningkatkan ekonomi rakyat dan tujuan lainnya.

**b. Investasi Permanen**

Investasi Permanen Pemerintah Kabupaten Rembang berupa penyertaan modal ke Badan Usaha Milik Daerah (BUMD), PT BPR BKK Jawa Tengah dan PT BPD Jateng Cabang Rembang serta PT PRPP Jateng.

Investasi permanen sampai dengan per 31 Desember 2019 dan per 31 Desember



PEMERINTAH KABUPATEN REMBANG  
**CATATAN ATAS LAPORAN KEUANGAN**

Untuk tahun-tahun yang berakhir pada tanggal 31 Desember 2019 dan 2018

2018 masing – masing senilai Rp135.516.121.892,83 dan Rp131.390.900.370,03

Investasi Permanen Pemerintah Kabupaten Rembang dapat dirinci sebagai berikut:

**Tabel 5.3.35**  
**Daftar rincian Investasi Permanen**

No.	BUMD	Kepemilikan Saham (%)	31-Des-19 Rp	31-Des-18 Rp
1	PT BPR Bank Rembang	100,00%	14.241.455.093,00	13.875.500.892,00
2	Unit Percetakan Daerah	100,00%	3.232.206.052,00	2.989.201.956,00
3	Perumda Air Minum Banyumili	43,98%	16.846.975.081,05	11.581.819.942,00
4	Unit Apotek Rembang	100,00%	390.834.500,80	390.834.500,80
5	PD BPR BKK Lasem	49,00%	31.870.464.399,69	30.723.978.092,92
6	PT Rembang Bangkit Sejahtera Jaya (RBSJ)	100,00%	29.535.299.849,65	30.490.230.917,89
7	PT. Rembang Migas Energi	99,90%	(143.413.083,36)	766.328.133,77
8	PT BPR BKK Jawa Tengah	0,58%	1.960.000.000,00	2.990.705.934,65
9	PT BPD Jawa Tengah	1,13%	37.376.000.000,00	37.376.000.000,00
10	PT PRPP Jawa Tengah	0,51%	206.300.000,00	206.300.000,00
	Jumlah		135.516.121.892,83	131.390.900.370,03

Saldo Investasi permanen per 31 Desember 2019 senilai Rp135.516.121.892,83 merupakan nilai investasi jangka Panjang permanen Kabupaten Rembang dengan menilai penyertaan modal berdasar kepemilikan saham kepemilikan saham kurang dari 20% menggunakan metode biaya dan kepemilikan saham di atas 20% menggunakan metode ekuitas.

**Tabel 5.3.36**  
**Metode Ekuitas dan Metode Biaya**

No	BUMD	PERHITUNGAN METODE BIAYA			PERHITUNGAN METODE EKUITAS		
		Ekuitas 2018 audited	Penyertaan Modal 2019	%	Nilai Ekuitas Akhir BUMD per 31 Des 2019un	EKUITAS BERDASARKAN LK BUMD	Penyesuaian
	2	3	4	5	6	7= 5X 6	8= (3+4)-7
A	Metode Ekuitas						
1	PT BPR Bank Rembang	13.875.500.892,00	0,00	100,00	14.241.455.093,00	14.241.455.093,00	(365.954.201,00)
2	Unit Percetakan Daerah	2.989.201.956,00		100,00	3.232.206.052,00	3.232.206.052,00	(243.004.096,00)
3	Perumda Air Minum Banyumili	11.581.819.942,00	3.000.000.000,00	43,98	38.305.991.544,00	16.846.975.081,05	(2.265.155.139,05)
4	Unit Apotek Rembang	390.834.500,80		100,00	390.834.500,80	390.834.500,80	-
5	PD BPR BKK Lasem	30.723.978.092,92		49,00	65.041.764.081,00	31.870.464.399,69	(1.146.486.306,77)
6	PT Rembang Bangkit Sejahtera Jaya (RBSJ)	30.490.230.917,89		100,00	29.535.299.849,65	29.535.299.849,65	954.931.068,24
7	PT Rembang Migas Energi (RME)	766.328.133,77	0,00	99,90	(143.556.640,00)	(143.413.083,36)	909.741.217,13
	Jumlah A	90.817.894.435,38	3.000.000.000,00		150.603.994.480,45	95.973.821.892,83	(2.155.927.457,45)
B.	Metode Biaya						
8	PT BPR BKK Jawa Tengah	2.990.705.934,65	0,00	0,58		1.960.000.000,00	1.030.705.934,65
9	PT BPD Jawa	37.376.000.000,00	0,00	1,13		37.376.000.000,00	0,00



## PEMERINTAH KABUPATEN REMBANG

**CATATAN ATAS LAPORAN KEUANGAN**

Untuk tahun-tahun yang berakhir pada tanggal 31 Desember 2019 dan 2018

No	BUMD	PERHITUNGAN METODE BIAYA			PERHITUNGAN METODE EKUITAS		
		Ekuitas 2018 audited	Penyertaan Modal 2019	%	Nilai Ekuitas Akhir BUMD per 31 Des 2019un	EKUITAS BERDASARKAN LK BUMD	Penyesuaian
1	2	3	4	5	6	7= 5X 6	8= (3+4)-7
	Tengah						
10	PT PRPP Jawa Tengah	206.300.000,00	0,00	0,51		206.300.000,00	0,00
	Jumlah B	40.573.005.934,65	0,00			39.542.300.000,00	1.030.705.934,65
	Total	131.390.900.370,03	3.000.000.000,00			135.516.121.892,83	(1.125.221.522,80)

Perhitungan nilai investasi permanen pada BUMD mempergunakan metode ekuitas yang memperhitungkan persentase saham kepemilikan, berasal dari 6 (enam) laporan BUMD yaitu PT BPR Bank Rembang, PD BPR BKK Lasem, PT RBSJ, Perumda Air Minum Banyumili, Unit Percetakan Daerah dan PT Rembang Migas Energi.

Penyajian metode ekuitas pada perhitungan investasi non permanen pada Neraca TA 2019 berdasarkan pada 4 (empat) Laporan Keuangan BUMD yang telah audit KAP yaitu PT BPR Bank Rembang, PD BPR BKK Lasem, Unit Percetakan Daerah, Perumda Air Minum Banyumili dan PT Rembang Migas Energi Sementara untuk PT RBSJ masih proses audit KAP (belum audit).

Dari hasil audit KAP untuk Perumda Air Minum Banyumili penyerahan pengelolaan kegiatan dari pemerintah pusat dicatat sebagai penyertaan modal Pemerintah Pusat. Atas hal tersebut masih akan dilakukan koordinasi.

Sementara untuk unit Apotek Rembang dengan nilai Rp390.834.500,80 sebenarnya sejak pertengahan 2015 sampai dengan saat ini sudah tidak beroperasi lagi. Berdasarkan disposisi Bapak Bupati atas nota dinas Kepala Bagian Perekonomian Setda Kabupaten Rembang nomor 500/056.1/2017 tanggal 6 April 2017, bahwa Unit Apotek Rembang akan dibubarkan menunggu terisinya manajemen PD Aneka Perusda.

Sementara perhitungan investasi permanen Pemerintah Kabupaten Rembang pada PT BPD Jateng Cabang Rembang dan PRPP serta PD BPR BKK Kaliori, yang sekarang memakai nama PT BPR BKK Jawa Tengah menggunakan metode biaya karena kepemilikan modal pemerintah daerah di bawah 20%.

PD BPR BKK Kaliori pada tahun 2019 melakukan merger dengan beberapa BKK di Provinsi Jawa. Ini berdasarkan atas Peraturan Daerah Provinsi Jawa Tengah Nomor 4 Tahun 2017 tentang Pembentukan Perusahaan Daerah Bank Perkreditan Rakyat Badan Perkreditan Kecamatan Jawa Tengah, yang saat ini di Tahun 2019, PT BPR BKK Jawa Tengah tergabung dari 28 (dua puluh delapan) BKK diantaranya PD BPR BKK Kaliori. Atas Penggabungan ini terjadi perubahan perhitungan metode investasi dari metode ekuitas ke metode biaya. Perubahan ini terjadi karena jumlah kepemilikan saham setelah penggabungan sebesar Rp1.960.000.000,00 atau 0,58% dari total modal yang ditempatkan sebesar Rp338.260.000.000,00.



PEMERINTAH KABUPATEN REMBANG  
**CATATAN ATAS LAPORAN KEUANGAN**

Untuk tahun-tahun yang berakhir pada tanggal 31 Desember 2019 dan 2018

### 3. ASET TETAP

Aset tetap merupakan aset berwujud yang dimiliki Pemerintah Kabupaten Rembang yang mempunyai masa manfaat lebih dari satu periode akuntansi untuk digunakan dalam kegiatan Pemerintah Kabupaten Rembang atau dimanfaatkan oleh masyarakat umum. Aset tetap dapat diperoleh dari dana yang bersumber dari sebagian atau keseluruhan APBD Pemerintah Kabupaten Rembang melalui pembelian, pembangunan, pemeliharaan dan/atau aset yang dapat dikategorikan hibah.

Nilai saldo aset tetap per 31 Desember 2019 senilai Rp1.777.950.635.179,43 dan per 31 Desember 2018 senilai Rp1.703.230.616.128,22 tersaji sebagai berikut:

**Tabel 5.3.37**  
**Aset Tetap TA 2019 dan TA 2018**

Uraian	Per 31 Des 2019 Rp	Per 31 Des 2018 Rp	Lebih (Kurang) Rp
Tanah	283.204.947.409,00	286.254.619.909,00	(3.049.672.500,00)
Peralatan dan Mesin	428.244.255.950,53	392.790.012.211,53	35.454.243.739,00
Gedung dan Bangunan	873.084.515.759,61	781.856.404.669,61	91.228.111.090,00
Jalan, Irigasi dan Jaringan	1.195.694.475.772,95	1.094.760.004.096,00	100.934.471.676,95
Aset Tetap Lainnya	69.021.343.540,08	64.097.240.865,08	4.924.102.675,00
Konstruksi Dalam Pengerjaan	12.405.981.001,26	32.959.553.009,00	(20.553.572.007,74)
Akumulasi Penyusutan	(1.083.704.884.254,00)	(949.487.218.632,00)	(134.217.665.622,00)
Jumlah	1.777.950.635.179,43	1.703.230.616.128,22	74.720.019.051,21

Nilai aset tetap per 31 Desember 2019 mutasi penambahan dan pengurangan aset tetap dapat dijelaskan sebagai berikut:

**Tabel 5.3.38**  
**Mutasi aset tetap TA 2019**

Uraian	Per 31 Des 2018 Rp	Penambahan Rp	Pengurangan Rp	Per 31 Des 2019 Rp
Tanah	286.254.619.909,00	69.770.544.504,00	72.820.217.004,00	283.204.947.409,00
Peralatan dan Mesin	392.790.012.211,53	59.678.593.758,00	24.224.350.019,00	428.244.255.950,53
Gedung dan Bangunan	781.856.404.669,61	109.263.077.047,00	18.034.965.957,00	873.084.515.759,61
Jalan, Irigasi dan Jaringan	1.094.760.004.096,00	184.030.378.109,95	83.095.906.433,00	1.195.694.475.772,95
Aset Tetap Lainnya	64.097.240.865,08	5.609.796.375,00	685.693.700,00	69.021.343.540,08
Konstruksi Dalam Pengerjaan	32.959.553.009,00	9.003.473.001,26	29.557.045.009,00	12.405.981.001,26
Akumulasi Penyusutan	(949.487.218.632,00)	(152.608.729.710,00)	(18.391.064.088,00)	(1.083.704.884.254,00)
Jumlah	1.703.230.616.128,22	284.747.133.085,21	210.027.114.034,00	1.777.950.635.179,43

Kabupaten Rembang telah melakukan proses penyusunan penggolongan dan kodifikasi barang milik daerah sesuai dengan Peraturan Menteri Dalam Negeri Nomor 108 Tahun 2016, namun atas nilai aset tetap sebesar Rp1.777.950.635.179,43 tersebut belum disajikan sesuai dengan Peraturan Menteri Dalam Negeri Nomor 108 Tahun 2016 tentang tentang Penggolongan dan Kodifikasi Barang Milik Daerah, dikarenakan, pertama Kebijakan Akuntansi Kabupaten Rembang belum secara eksplisit menuangkan perubahan tersebut. Kedua, Kabupaten Rembang masih fokus dalam penyelesaian temuan-temuan atas barang milik daerah di lingkungan Dinas Pendidikan, Pemuda dan Olah Raga. Harapan yang hendak dicapai, jika





permasalahan di Dinas Pendidikan, Pemuda dan Olah Raga sudah dapat diverifikasi kebenaran datanya, penerapan penggolongan dan kodefikasi sesuai Peraturan Menteri Dalam Negeri 108 Tahun 2016 di penyajian Laporan Keuangan TA 2020 dapat tersaji secara optimal dan dapat diyakini kebenarannya. Proses penyusunan pengolongan dan kodefikasi yang dimaksud adalah telah secara bertahap dilakukan proses rekonsiliasi atas nilai aset tetap TA 2018 *audited* sesuai Peraturan Menteri Dalam Negeri Nomor 108 Tahun 2016 pada SKPD yang telah sesuai nilai aset tetapnya.

### **PENJELASAN PER KELOMPOK AKUN ASET TETAP**

Penjelasan saldo masing – masing kelompok akun aset tetap per 31 Desember 2019, dapat dijelaskan sebagai berikut:

#### **a. Tanah**

Tanah yang dikelompokkan ke dalam Aset Tetap adalah tanah yang dimiliki atau diperoleh dengan maksud untuk digunakan dalam kegiatan operasional Pemerintah Daerah dan dalam kondisi siap digunakan. Dalam Akun Tanah termasuk tanah yang digunakan untuk bangunan, bangunan air/irigasi, dan jaringan. Nilai saldo Tanah per 31 Desember 2019 senilai Rp283.204.947.409,00 mengalami penurunan Rp3.049.672.500,00 bila dibandingkan saldo per 31 Desember 2018 senilai Rp286.254.619.909,00 sebagai berikut:

**Tabel 5.3.39**  
**Tanah TA 2019 dan TA 2018**

Uraian	Per 31 Des 2019 Rp	Per 31 Des 2018 Rp	Lebih (Kurang) Rp
Tanah	283.204.947.409,00	286.254.619.909,00	(3.049.672.500,00)
Jumlah	283.204.947.409,00	286.254.619.909,00	(3.049.672.500,00)

Kenaikan senilai Rp3.049.672.500,00 dapat dijelaskan sebagai berikut :

#### **Penambahan**

Belanja modal	98.401.650,00
Konversi/reklas akun mutasi	66.772.435.354,00
koreksi	240.000.000,00
	2.659.707.500,00
Jumlah	<b>69.770.544.504,00</b>

#### **Pengurangan**

Konversi/reklas akun mutasi	66.772.435.354,00
koreksi	240.000.000,00
	5.807.781.650,00
Jumlah	<b>72.820.217.004,00</b>

**Total (3.049.672.500,00)**

Pada Tahun Anggaran 2019 terdapat realisasi belanja modal tanah pada Dinas Perhubungan sebesar Rp98.401.650,00.



## PEMERINTAH KABUPATEN REMBANG

**CATATAN ATAS LAPORAN KEUANGAN**

Untuk tahun-tahun yang berakhir pada tanggal 31 Desember 2019 dan 2018

Pada Dinas Pekerjaan Umum dan Penataan Ruang (DPU Taru) dilakukan konversi/reklasifikasi penyesuaian akun tanah pada pencatatan kelompok tanah pada KIB A sebesar Rp66.772.435.354,00 dengan uraian sebagai berikut:

Tabel 5.3.40

**Konversi/reklasifikasi akun Tanah**

Sub Akun Tanah	Sebelum Konversi Rp	Setelah Konversi Rp	Lebih/kurang Rp
Tanah Bangunan Jalan dan Jembatan	0,00	61.131.201.479,00	(61.131.201.479,00)
Tanah Bangunan Pengairan	5.884.189.075,00	0,00	5.884.189.075,00
Tanah Danau	0,00	5.641.233.875,00	(5.641.233.875,00)
Tanah Kosong	232.064.800,00	0,00	232.064.800,00
Tanah Untuk Bangunan Jalan	60.656.181.479,00	0,00	60.656.181.479,00
<b>Jumlah</b>	<b>66.772.435.354,00</b>	<b>66.772.435.354,00</b>	<b>0,00</b>

Sesuai BAST No. 028/484.1/2019 terdapat mutasi pencatatan tanah dari Inspektorat ke Pengelola (BPPKAD\_PPKD) atas tanah sebesar Rp240.000.000,00

Terdapat koreksi penyesuaian pencatatan tanah yang bersifat menambah atau mengurangi nilai pencatatan tanah dengan uraian sebagai berikut:

a. Penambahan sebesar Rp2.659.707.500,00 adalah :

- Tanah pada SDN Karangasem dan SDN Gandrirejo Sedan yang telah bersertifikat sebesar Rp234.975.000,00
- Tanah PGRI Rembang dengan penetapan status sebesar Rp675.695.000,00
- Pencatatan tanah pada Dinas Pendidikan dan Olah Raga atas tanah hasil identifikasi sebesar Rp1.749.037.500,00. dengan rincian disajikan dalam tabel berikut ini :

Tabel 5.3.41

**Tanah hasil indentifikasi**

NO.	NAMA SEKOLAH	LOKASI	LUAS (m <sup>2</sup> )	NILAI ASET Rp
1	SDN 1 PAMOTAN	Jl. Lasem No. 8 Pamotan	9.056,00	244.512.000,00
2	SDN 5 PAMOTAN	Jl. Lasem, Pamotan	7.200,00	194.400.000,00
3	SDN 1 SALE	Ds. Sale, Sale	3.136,00	84.672.000,00
4	SDN 2 KALIPANG SARANG	Ds. Kalipang, sarang	3.717,00	100.359.000,00
5	SDN 2 LODAN KULON SARANG	Ds. Lodankulon, Sarang	1.548,00	15.480.000,00
6	SDN SARANG MEDURO SARANG	Ds. Sarangmeduro, Sarang	1.472,00	151.616.000,00
7	SDN 1 SODITAN LASEM	Ds. Soditan, Lasem	6.952,00	716.056.000,00
8	SDN 3 KALITENGAH PANCUR	Ds. Kalitengah, Pancur	1.467,00	14.670.000,00
9	SMPN 2 PANCUR	Ds. Sidowayah, Pancur	6.449,00	64.490.000,00
10	SDN SIDOMULYO GUNEM	Ds. Sidomulyo, Gunem	2.996,00	29.960.000,00
11	SDN 1 TEGALDOWO GUNEM	Ds. Tegaldowo, Gunem	2.296,00	22.960.000,00
12	SDN 1 SUMBER	Jl. Sumber No. 184 Sumber	3.200,00	44.800.000,00
13	SDN 2 KARANGASEM BULU	Ds. Karangasem, Bulu	6.750,00	48.262.500,00
14	SDN MANTINGAN BULU	Ds. Mantingan, Bulu	1.680,00	16.800.000,00
		Jumlah		1.749.037.500,00



b. Pengurangan sebesar Rp5.807.781.650,00 adalah :

- Hibah tanah ke Universitas Diponegoro sebesar Rp5.407.380.000,00
- Tanah SMAN 1 Sale yang pengelolaan asetnya beralih ke Provinsi Jateng (Keputusan Pengelola No 030/0390/2018 didukung surat Pernyataan 800/5069/2019) sebesar Rp300.000.000,00
- Koreksi pencatatan aset tanah ke KIB C- bangunan gedung karena subtansi dari aset tanah yang berubah sebesar Rp100.401.650,00 terjadi di Dinas Perhubungan atas realisasi belanja modal di TA 2019 sebesar Rp98.401.650,00 karena realisasi belanja modal tanah tersebut adalah kegiatan rehabilitasi terminal truck untuk pemadatan tanah (sebagai tanah urugan) dan di Dinas Perumahan dan Kawasan Permukiman (DPKP) sebesar Rp2.000.000,00 koreksi pencatatan aset tanahnya karena hanya berupa tanah urugan pada Tugu Adipura.

#### b. Peralatan dan Mesin

Saldo Peralatan dan Mesin per 31 Desember 2019 senilai Rp428.244.255.950,53 meningkat senilai Rp35.454.243.739,00 dibandingkan saldo tahun 2018 senilai Rp392.790.012.211,53 dengan rincian sebagai berikut:

**Tabel 5.3.42**  
**Peralatan Mesin TA 2019 dan TA 2018**

Uraian	Per 31 Des 2019	Per 31 Des 2018	Lebih (Kurang)
	Rp	Rp	Rp
Alat-alat Besar	28.712.336.611,00	27.039.989.936,00	1.672.346.675,00
Alat-alat Angkutan	100.263.241.385,00	91.567.303.566,00	8.695.937.819,00
Alat-alat Bengkel & Ukur	4.117.107.755,00	4.339.569.831,00	(222.462.076,00)
Alat-alat Pertanian	4.633.152.628,00	4.434.137.628,00	199.015.000,00
Peralatan Kantor dan Rumah Tangga	172.752.737.180,31	155.778.797.171,31	16.973.940.009,00
Alat-Alat Studio dan Komunikasi	18.930.772.687,00	15.089.771.683,00	3.841.001.004,00
Alat-alat Kedokteran	69.924.764.120,22	67.077.470.890,22	2.847.293.230,00
Alat-alat Laboratorium	2.6418.696.446,00	25.741.437.868,00	677.258.578,00
Alat-alat Kemanan dan Persenjataan	2.491.447.138,00	1.721.533.638,00	769.913.500,00
Jumlah	<b>428.244.255.950,53</b>	<b>392.790.012.211,53</b>	<b>35.454.243.739,00</b>

Peningkatan nilai senilai Rp35.454.243.739,00 berdasarkan dari penambahan dan pengurangan merupakan akumulasi atas belanja modal, hibah, nilai ekstrakomptabel, penghapusan dan koreksi (penyesuaian nilai) dapat dijelaskan sebagai berikut :

**Tabel 5.3.43**  
**Peralatan Mesin TA 2019 dan TA 2018**

No	Uraian	Penambahan Rp	Pengurangan Rp	Lebih/Kurang Rp
1	Belanja Modal	43.776.934.562,00	-	43.776.934.562,00
2	Ekstrakomptabel	-	292.967.490,00	(292.967.490,00)
3	Penghapusan	-	9.744.829.261,00	(9.744.829.261,00)
4	Hibah	4.740.514.500,00	157.100.720,00	4.583.413.780,00



PEMERINTAH KABUPATEN REMBANG  
**CATATAN ATAS LAPORAN KEUANGAN**

Untuk tahun-tahun yang berakhir pada tanggal 31 Desember 2019 dan 2018

No	Uraian	Penambahan Rp	Pengurangan Rp	Lebih/Kurang Rp
5	Konversi/reklas akun	2.137.748.742,00	3.482.452.542,00	(1.344.703.800,00)
6	Koreksi	910.160.300,00	1.491.123.364,00	(580.963.064,00)
7	Mutasi	8.113.235.654,00	8.113.235.654,00	-
8	RB	-	942.640.988,00	(942.640.988,00)
	Jumlah	59.678.593.758,00	24.224.350.019,00	35.454.243.739,00

- 1) Realisasi belanja modal Rp43.776.934.562,00 merupakan realisasi belanja sesuai dengan kegiatan masing –masing SKPD di Tahun Anggaran 2019.
- 2) Ekstrakomptabel merupakan nilai perolehan aset tetap peralatan mesin dibawah nilai Rp300.000,00 yang akan dikelompokan dalam aset ekstrakomptabel dan hanya tercatat di KIB namun tidak disajikan dalam Neraca sebesar Rp292.967.490,00.
- 3) Terdapat penghapusan senilai Rp9.744.829.261,00 sesuai dengan SK Sekretaris Daerah Nomor : 030/0496/2019, 030/0370/2019, 030/0492/2019, 030/0498/2019, 030/1147/2019 dan 030/0494/2019.
- 4) Hibah merupakan penambahan atau pengurangan atas pencatatan aset tetap yang dikarenakan penerimaan dari pihak lain baik dari perorangan/kelompok masyarakat/komite/pemerintah pusat dan pengurangan aset tetap karena diserahkan ke pihak lain/ satuan pendidikan yang dapat dijelaskan sebagai berikut:

**Tabel 5.3.44**

**Daftar hibah masuk Peralatan Mesin**

SKPD	Uraian	Nilai Rp	Keterangan
Dindikpora	Hibah dari komite TA 2019	496.525.000,00	Terlampir lamp 5.17
Dindikpora	Hibah Blockgrand dari pusat	2.113.399.000,00	Terlampir lamp 5.18
RSU	Hibah Undian dari Bank Jateng Mobil Mitsubishi (type Mitsubishi Xpander 1 unit)	184.000.000,00	1157/PLY.05/029/2019
RSU	Hibah dari Bank Jateng (Komputer type HP 2 unit)	6.800.000,00	BAST surat tanggal 26/06/2019
RSU	Hibah dari Bank Jateng (Printer type HP Desk Jet 2 unit)	1.750.000,00	BAST surat tanggal 26/06/2019
RSU	Hibah dari SMK Bina Mandiri Rembang (Kursi Roda type Avico No. 7573531 Jet 2 unit)	2.200.000,00	BAST surat tanggal 17/07/2019
BPBD	Hibah Aset Tetap Alat Keamanan dari BNPB (BA 570/BNPB/11/2017)	774.306.500,00	BA 570/BNPB/11/2017
Dinarpus	Hibah alat penyimpanan arsip dari Provinsi Jawa Tengah BA No041-61/3794 18 Juli 2019	5.544.000,00	BA No041-61/3794 18 Juli 2019
Dinlutkan	hibah Excavator dari pusat dirjen perikanan di th 2019 BA nomor : 57772/ DPB/PL.510/ BA/D2/X/2013	1.155.990.000,00	BA no 57772/DPB/PL.510/ BA/D2/X/2013
	Jumlah	4.740.514.500,00	

Dan terdapat Hibah keluar pada Dindikpora sebesar Rp157.100.720,00 diberikan ke 4 (empat) sekolah swasta yaitu SMP Muhammadiyah Rembang, SMP Nawawiyah Rembang, SMP NU Lasem, SMP Muhammadiyah Lasem sebesar @Rp39.275.180,00 terdiri atas LCD Proyektor senilai



## PEMERINTAH KABUPATEN REMBANG

## CATATAN ATAS LAPORAN KEUANGAN

Untuk tahun-tahun yang berakhir pada tanggal 31 Desember 2019 dan 2018

Rp12.000.120,00 dan Laptop senilai Rp27.275.060,00 masing – masing 2 unit berdasarkan BAST nomor 01-04/srh.trm.brg/SMP.swasta/2019.

- 5) Konversi/reklasifikasi akun adalah reklas pencatatan antar sub KIB di dalam KIB B ( alat berat, alat angkutan, alat bengkel/ukur, alat pertanian, alat rumah tangga, alat studio dan komunikasi, alat kedokteran, alat lab dan alat keamanan) dan penambahan atau pengurangan yang berasal dari luar KIB B sebagai proses penyesuaian pencatatan ke rekening aset yang sesuai.

Tabel 5.3.45  
Konversi dalam KIB B

Sub Akun KIB B	Konversi Sub Akun Rp		Dari/ ke KIB Lain Rp		
	Tambah	Kurang	Dari KIB C	Reklas Ke KIB C	Reklas Ke KIB D
alat angkutan	38.660.000,00	0,00	0,00	0,00	0,00
alat bengkel dan ukur	30.435.000,00	(302.416.176,00)	0,00	0,00	0,00
alat Besar	623.535.575,00	(6.150.000,00)	2.640.000,00	0,00	0,00
Alat kantor dan Rumah Tangga	484.525.940,00	(1.055.547.214,00)	343.000.160,00	(770.475.000,00)	(789.049.889,00)
Alat Kedokteran	8.499.500,00	(333.269.692,00)	0,00	0,00	0,00
Alat Laboratorium	359.281.568,00	(46.660.000,00)	0,00	0,00	0,00
Alat Pertanian	200.765.000,00	(3.000.000,00)	0,00	0,00	0,00
Alat Studio dan Komunikasi	46.405.999,00	(45.065.500,00)	0,00	0,00	(130.819.071,00)
<b>Jumlah</b>	<b>1.792.108.582,00</b>	<b>(1.792.108.582,00)</b>	<b>345.640.160,00</b>	<b>(770.475.000,00)</b>	<b>(919.868.960,00)</b>

Dari penambahan konversi sebesar Rp2.137.748.742,00 dan pengurangan sebesar Rp3.482.452.542,00 terdapat konversi antar sub akun KIB B sebesar Rp1.792.108.582,00. Dimana selisih lebih kurang sebesar Rp1.344.703.800,00 merupakan akumulasi yang disebabkan oleh konversi/reklas akun dengan KIB yang dapat dijelaskan sebagai berikut:

- a. Konversi dari KIB C sebesar Rp345.640.160,00 adalah :
- konversi dari KIB C berupa Meubeler sebesar Rp157.000.000,00 pada Dindikpora
  - Konversi dari KIB C sebesar Rp129.890.310,00 terdiri alat pompa sebesar Rp2.640.000,00 pada Inspektorat tercatat dalam alat besar dan sebesar Rp127.250.310,00 berupa alat kantor/rumah tangga
  - Konversi dari KIB C pencatatan papan nama kantor pada Kec Bulu sebesar Rp19.900.000,00
  - Konversi dari KIB C pencatatan papan nama kantor pada Kec Lasem sebesar Rp18.950.000,00
  - Konversi dari KIB C pencatatan papan nama kantor pada Kec Sumber sebesar Rp19.899.850,00
- b. Konversi/ reklas ke KIB C sebesar Rp770.475.000,00 adalah :
- konversi ke KIB C Puskesmas Kragan 1 (DKK) sebesar Rp30.562.500,00 berupa 1 paket tralis pegangan tangan & 2 buah



- kanopi
- Konversi/ reklas akun ke KIB C pada DPMPTSP Naker sebesar Rp44.062.500,00 yang merupakan Gazebo Rp13.500.000,00 dan pemeliharaan bangunan kantor Rp30.562.500,00
  - Konversi ke KIB C – pengadaan Lift sebesar Rp695.850.000,00 pada RSUD dr. R. Soetrasno
- c. Konversi/ reklas ke KIB D sebesar Rp919.868.960,00 adalah
- Konversi ke KIB D peralatan jaringan ke jaringan distribusi sebesar Rp734.599.889,00 peralatan studio visual sebesar Rp130.819.071,00 pada Dinkominfo
  - Solar sel sebesar Rp54.450.000,00 ke KIB D pada RSUD
- 6) Koreksi pada peralatan mesin dapat dijelaskan sebagai berikut :
- Koreksi Penambahan :
- a. koreksi pencatatan neon box dari barang jasa ke aset tetap alat RT Home use Puskesmas Sarang 2 tahun 2019 sebesar Rp12.200.000,00
  - b. Koreksi pencatatan kendaraan beroda 2 pada Dinas Kesehatan yang belum tercatat sebesar Rp827.200.000,00
  - c. Koreksi pencatatan meubelair sebesar Rp41.327.000,00 yang dibiayai dari utang. Pada RSUD dr. R. Soetrasno.
  - d. Koreksi pencatatan dari barang jasa sebesar Rp3.500.000,00 berupa gerobak sampah dan kipas angin sebesar Rp508.300,00 pada Dinas Perhubungan.
  - e. Koreksi pencatatan UPS sebesar Rp2.250.000,00 karena temuan LHP Inspektorat pemeriksaan Tahun 2018.
  - f. Koreksi penyesuaian pencatatan dari barang jasa ke peralatan studio dan komunikasi sebesar Rp14.500.000,00 dan ke alat rumah tangga sebesar Rp7.525.000,00 pada Sekretariat Daerah.
  - g. Pencatatan tendon air penguin pada BKD sebesar Rp1.150.000,00 dari belanja barang jasa

Koreksi pengurangan :

- a. Koreksi pencatatan dari aset tetap alat-alat persenjataan/keamanan karena Pemeliharaan Instalasi/Jaringan Listrik sebesar Rp15.950.000,00
- b. Koreksi pencatatan aset tetap (gorden) Rp10.000.000,00
- c. Koreksi pencatatan atas aset Peralatan dan Mesin Alat Dapur Berupa Barang Pecah Belah menjadi barang persediaan Rp341.000,00 pada Dinlutkan
- d. Koreksi pencatatan ke akun Aset Tidak Berwujud (ATB) dari Belanja Modal Peralatan dan Mesin Pengadaan Alat Ukur lainnya berupa Software (Break Tester Program Peningkatan Kelaikan Pengoperasian Kendaraan Bermotor th 2019) sebesar Rp41.939.200,00
- e. Koreksi pencatatan atas kendaraan bermotor dua sebesar Rp219.635.000,00 yang dilimpahkan ke Provinsi pada Dinas Pertanian dan Pangan



- f. Penyesuaian pencatatan Alat Kantor ke Barjas karena berupa gorden sebesar Rp25.770.000,00
  - g. Penyesuaian pencatatan dari belanja modal (alat pemadam kebakaran) ke barjas TA. 2019 sebesar Rp60.513.600,00
  - h. Koreksi penyesuaian pencatatan aset tetap KIB B RSUD dr. R. Soetrasno sebesar Rp778.407.630,00 untuk pembayaran utang tahun 2018, (tidak dicatat sebagai aset) karena realisasi belanja tersebut telah diakui sebagai aset tetap di TA 2018
  - i. Penyesuaian pencatatan aset tetap ke persediaan sebesar Rp118.603.780,00 di Dindikpora – beberapa satuan pendidikan.
  - j. koreksi pencatatan taplak meja dari alat RT (home use) sebesar Rp7.995.600,00 pada Dinas kesehatan, koreksi pencatatan ophthalmologi kumonitas dr alat kedokteran umum 2019 sebesar Rp100.672.554, koreksi pencatatan regulator oksigen avico ke persediaan Puskesmas Rembang sebesar Rp1.595.000,00 ke persediaan
  - k. Koreksi pencatatan atas kendaraan bermotor yang sudah dilelang tapi masih tercatat di Dindikpora sebesar Rp109.700.000,00.
- 7) Mutasi antara SKPD pada KIB B Peralatan adalah sebesar Rp8.113.235.654,00.
  - 8) Rusak berat sebesar Rp942.640.988,00 merupakan barang – barang yang dikategorikan rusak berat dan direklas pencatatannya ke aset lainnya untuk selanjutnya akan dilakukan tahapan proses penghapusan pada Dinsos PPKB sebesar Rp40.300.000,00, DPMTSP Naker sebesar Rp774.024.730,00, Dinas Perhubungan sebesar Rp120.669.592,00 dan Kec. Lasem sebesar Rp7.646.666,00 berupa laptop.

**c. Gedung dan Bangunan**

Saldo Gedung dan Bangunan per 31 Desember 2019 senilai Rp873.084.515.759,61 meningkat senilai Rp91.228.111.090,00 dibandingkan saldo TA 2018 senilai Rp781.856.404.669,6 dengan rincian sebagai berikut:

**Tabel 5.3.46**  
**Gedung dan Bangunan TA 2019 dan TA 2018**

No.	Gedung dan Bangunan	31 Desember 2019 Rp	31 Desember 2018 Rp	Lebih (Kurang)
1.	Bangunan Gedung	854.589.070.268,61	764.444.738.311,61	90.144.331.957,00
2.	Bangunan Monumen	18.495.445.491,00	17.411.666.358,00	1.083.779.133,00
	<b>Jumlah</b>	<b>873.084.515.759,61</b>	<b>781.856.404.669,61</b>	<b>91.228.111.090,00</b>

Peningkatan nilai senilai Rp91.228.111.090,00 berdasarkan dari mutasi penambahan dan pengurangan merupakan akumulasi atas belanja modal, hibah, nilai ekstrakomptabel, penghapusan dan koreksi (penyesuaian nilai) dapat dijelaskan sebagai berikut :

**Tabel 5.3.47**  
**Mutasi Gedung dan Bangunan TA 2019**

No	Uraian	Penambahan Rp	Pengurangan Rp	Lebih/ Kurang Rp
1	Belanja Modal	64.811.957.755,00	0,00	64.811.957.755,00



PEMERINTAH KABUPATEN REMBANG

**CATATAN ATAS LAPORAN KEUANGAN**

Untuk tahun-tahun yang berakhir pada tanggal 31 Desember 2019 dan 2018

No	Uraian	Penambahan Rp	Pengurangan Rp	Lebih/ Kurang Rp
2	Ekstrakomptabel	0,00	987.638.573,00	(987.638.573,00)
3	Hibah	15.742.609.400,00	194.587.750,00	15.548.021.650,00
4	Konversi/reklas akun	1.558.865.250,00	852.248.305,00	706.616.945,00
5	Koreksi	22.724.508.642,00	11.076.017.982,00	11.648.490.660,00
6	Mutasi	4.425.136.000,00	4.425.136.000,00	0,00
7	Penghapusan	0,00	448.099.847,00	(448.099.847,00)
8	RB	0,00	51.237.500,00	(51.237.500,00)
	<b>Jumlah</b>	<b>109.263.077.047,00</b>	<b>18.034.965.957,00</b>	<b>91.228.111.090,00</b>

- 1) Belanja modal sebesar Rp64.811.957.755,00 sesuai dengan realisasi masing – masing SKPD.
- 2) Terdapat ekstrakomptabel sebesar Rp987.638.573,00 sesuai dengan ketentuan yang diatur dalam kebijakan akuntansi Kabupaten Rembang, batasan minimum gedung dan bangunan dengan nilai di bawah Rp10.000.000,00 hanya dicatat di KIB dan tidak disajikan dalam neraca masuk dalam kelompok ekstrakomptabel.
- 3) Terdapat penerimaan hibah sebesar Rp15.742.609.400,00 dan pemberian hibah sebesar Rp194.587.750,00 dengan rincian sebagai berikut :
  - a. Hibah dari Kementerian Perdagangan sebesar Rp15.651.009.400,00 sesuai dengan SK Bupati Nomor: 032/1964/2019 tanggal 24 Oktober 2019 berupa Gedung Pasar Wonokerto Sale Rp4.702.627.000,00, Pasar Tegal Dowo Gunem Rp5.453.672.900,00, dan Pasar Sumber Rp5.494.709.500,00
  - b. Hibah bangunan gedung dari komite pada Dinas Pendidikan dan Olah raga sebesar Rp91.600.000,00 mencakup SD Pacing Rp8.000.000,00 BAST 421.2/23/2019; SMP N 2 Kaliori Rp8.000.000,00 BAST 425/469.b/2019; SMP N 1 Sarang Rp75.600.000,00 BAST 422/649/2019
  - c. Pemberian hibah ke Pengadilan Negeri sebesar Rp194.587.750,00
- 4) Konversi/reklas akun pada gedung dan bangunan merupakan penyesuaian pencatatan KIB C dengan KIB lain yang dimaksudkan untuk penyesuaian rekening aset sesuai dengan kelompoknya.

**Tabel 5.3.48**

**Konversi Gedung dan Bangunan TA 2019**

Sub KIB	Konversi Sub Akun Rp		Dari/ke KIB Lain Rp				
	Tambah	Kurang	Dari KIB B	Dari KIB D	Dari KIB E	Reklas Ke KIB B	Reklas Ke KIB D
Bangunan Gedung	30.000.000,00	(369.574.485,00)	770.475.000,00	196.972.065,00	0,00	(345.640.160,00)	(137.033.660,00)
Bangunan Monumen	339.574.485,00	0,00	0,00	0,00	221.843.700,00	0,00	0,00
<b>Jumlah</b>	<b>369.574.485,00</b>	<b>(369.574.485,00)</b>	<b>770.475.000,00</b>	<b>196.972.065,00</b>	<b>221.843.700,00</b>	<b>(345.640.160,00)</b>	<b>(137.033.660,00)</b>

Dari Penambahan konversi sebesar Rp1.558.865.250,00 dan pengurangan sebesar Rp852.248.305,00 pada KIB C, didalamnya terdapat konversi antar





sub akun sebesar Rp369.574.485,00 dengan uraian sebesar Rp339.574.485,00 merupakan konversi/ reklas akun dari sub akun bangunan gedung ke sub akun bangunan monumen pada Dindikpora sebesar Rp145.845.485,00 dan Dinas Lingkungan Hidup sebesar Rp193.729.000,00. Dan konversi/ reklas akun di dalam sub akun bangunan gedung sebesar Rp30.000.000,00 pada tingkat Pengelola merupakan penyesuaian pencatatan dari Bangunan Gedung Kantor ke Rumah Negara Golongan III.

Pengaruh dari atau ke KIB lain dapat dijelaskan sebagai berikut:

- a) Dari KIB B sebesar Rp770.475.000,00
  - Konversi/reklas akun dari KIB B - pembelian 1 paket tralis pegangan tangan & 2 buah kanopi pada Puskesmas Kragan 1 sebesar Rp30.562.500,00.
  - Konversi/reklas akun pencatatan dari KIB B – pengadaan Lift sebesar Rp695.850.000,00 ke KIB C pada RSUD dr Soetrasno Rembang.
  - Konversi/reklas akun pencatatan aset KIB C pada DPMPTSP Naker sebesar Rp44.062.500,00 yang merupakan Gazebo Rp13.500.000,00 dan pemeliharaan bangunan kantor Rp30.562.500,00.
- b) Dari KIB D sebesar Rp196.972.065,00
  - Konversi aset tetap Pembawa Air Kotor ke Bangunan Gedung Kantor 2019 sebesar Rp196.972.065,00 pada Sekretariat Daerah.
- c) Dari KIB E sebesar Rp221.843.700,00
  - Dinas Perumahan dan Kawasan Permukiman (DPKP) konversi pencatatan aset dari pencatatan akun Aset tetap lainnya ke bangunan tugu (atas pembangunan taman tugu batas) sebesar Rp221.843.700,00.
- d) Reklas ke KIB B sebesar Rp345.640.160,00
  - Peralatan papan visual sebesar Rp19.899.850,00 di Kec Sumber
  - Peralatan papan visual sebesar Rp18.950.000,00 di Kec Lasem.
  - Papan nama kantor sebesar Rp19.900.000,00 di Kec Bulu.
  - Pada Inspektorat reklas ke KIB B sebesar Rp129.890.310,00 konversi Bangunan Gedung Tempat Kerja Lainnya ke alat-alat bantu pompa sebesar Rp2.640.000,00 dan alat kantor & rumah tangga Rp127.250.310,00
  - Konversi aset tetap dari Gedung Bangunan ke Alat Kantor Rumah Tangga pada Dindikpora sebesar Rp157.000.000,00
- e) Reklas ke KIB D sebesar Rp137.033.660,00
  - Konversi dari Bangunan gedung ke Instalasi air kotor 2019 sebesar Rp7.200.600,00 di Kec Kaliori.
  - Konversi/reklas akun ke KIB D sebesar Rp129.833.060,00 Bangunan Gedung Tempat Kerja Lainnya ke Instalasi air kotor – pembuatan saluran air di lingkungan kantor sebesar Rp99.559.450,00 dan jaringan transmisi sebesar Rp30.273.610,00.



PEMERINTAH KABUPATEN REMBANG

**CATATAN ATAS LAPORAN KEUANGAN**

Untuk tahun-tahun yang berakhir pada tanggal 31 Desember 2019 dan 2018

- 5) Koreksi penambahan dan pengurangan pada bangunan dapat dijelaskan sebagai berikut:

Koreksi Penambahan :

a. Dinas Kesehatan

- koreksi pencatatan pemeliharaan bangunan Puskesmas Sulang ke bangunan kesehatan lain2 tahun 2019 atas beban honor Rp2.500.000,00 beban perlengkapan peralatan RT Rp5.890.000,00 dan persediaan bahan baku Rp9.800.000,00. Rp 18.190.000,00
- koreksi pencatatan bangunan kesehatan Puskesmas Sumber yang telah selesai pengerjaannya dari KDP ke KIB C. Rp 5.180.919.000,00

b. RSUD dr. R. Soetrasno

- Kapitalisasi Gedung Fasade Rp 755.772.635,00
- Penyesuaian pengakuan lift gedung utama dicatat dalam KIB C reklas dari pencatatan KDP pada LK tahun 2018 Rp 803.048.000,00
- Pengakuan pencatatan bangunan stroke (KIB C) dari KDP. Rp 11.495.775.120,00
- Penyesuaian pencatatan aset dibiayai dengan Utang Pihak Ketiga Tahun 2019 Lift gedung stroke, gedung penunjang, *water profing*, rehab lantai *doorlop*. Rp 1.681.917.560,00

c. Dinas Perhubungan

- Koreksi penyesuaian pencatatan aset sebesar Rp98.401.650,00 yang awalnya merupakan realisasi belanja modal tanah yang merupakan rehabilitasi terminal truck. Rp 98.401.650,00

d. Dinas Perumahan dan Kawasan Pemukiman (DPKP)

- Penyesuaian koreksi pencatatan Tanah ke KIB C karena berupa tanah urugan Tugu Adipura. Rp 2.000.000,00
- Penyesuaian aset KDP pembangunan tugu batas kota yang telah selesai ke KIB C. Rp 570.350.300,00

e. Pengelola

- Pencatatan Gedung Bangunan PGRI Rembang dengan penetapan status Rp 2.118.134.377,00
- Jumlah Rp 22.724.508.642,00

Koreksi Pengurangan :

a. Dinas Pendidikan dan Olah Raga



## PEMERINTAH KABUPATEN REMBANG

**CATATAN ATAS LAPORAN KEUANGAN**

Untuk tahun-tahun yang berakhir pada tanggal 31 Desember 2019 dan 2018

Koreksi pencatatan dari aset gedung dan bangunan ke Konstruksi Dalam Pengerjaan merupakan realisasi biaya umum SDN Sendangasri Lasem	Rp	112.303.350,00
b. Dinas Kesehatan		
Koreksi pencatatan pembangunan gedung kesehatan Puskesmas Sedan ke KDP	Rp	3.232.649.043,00
c. RSUD dr. Soetrasno		
- koreksi nilai fasade - pembayaran utang	Rp	755.772.635,00
- Pembayaran Utang Pihak Ketiga (Kapitalisasi Gedung dan Bangunan (Rehabilitasi Poliklinik Lt.I (BLUD))	Rp	377.005.300,00
- pembayaran utang lift gedung utama	Rp	803.048.000,00
- Pembayaran Utang Pihak Ketiga (Kapitalisasi Gedung dan Bangunan (Pengadaan Masjid Lanjutan (BLUD))	Rp	372.360.000,00
- Reklas ke KDP	Rp	540.391.200,00
- Reklas ke KDP	Rp	1.359.338.000,00
- dicatat ke beban barjas (LO)-koreksi Beban pegawai BLUD-LO	Rp	1.375.000,00
- dicatat ke beban barjas (LO)-koreksi Beban Barang dan Jasa BLUD RSUD dr. R. Soetrasno	Rp	36.887.000,00
- Menjadi KDP_reklas keluar KIB C ke KDP	Rp	141.664.654,00
- koreksi pembayaran utang pembangunan gedung jiwa yang masih KDP	Rp	2.942.095.000,00
c. Dinas Perumahan dan Kawasan Pemukiman (DPKP), pencatatan kegiatan perencanaan pembangunan Kantor Kecamatan Sedan di KDP karena pelaksanaan fisik baru dilaksanakan di tahun 2020	Rp	102.837.500,00
d. Dinsos PPKB, pembangunan kantor yang masih dicatat pada KDP karena belum selesai	Rp	199.072.300,00
e. Dinas Perhubungan, koreksi pencatatan dari pencatatan Gedung Bangunan ke pemeliharaan (barjas) atas Pengadaan Bangunan Rambu Tidak Bersuar berupa kegiatan pengecatan marka jalan	Rp	99.219.000,00
Jumlah	Rp	11.076.017.982,00

6) Mutasi gedung dan bangunan sebesar Rp4.425.136.000,00 merupakan



PEMERINTAH KABUPATEN REMBANG  
**CATATAN ATAS LAPORAN KEUANGAN**  
 Untuk tahun-tahun yang berakhir pada tanggal 31 Desember 2019 dan 2018

penyesuaian pencatatan antar SKPD.

**Tabel 5.3.49**  
**Mutasi antar SKPD Gedung dan Bangunan TA 2019**

No	SKPD asal	Uraian	Nilai (Rp)	SKPD Penerima
1	RSUD dr R Soetrasno	Mutasi ke dinkes bangunan /rumah dinas	99.202.000,00	ke DKK
2	DPKP	Penyesuaian mutasi aset gedung bangunan ke Inspektorat	3.520.198.000,00	Inspektorat
3	DPMPTSP Naker	Mutasi keluar dari DPMPTSP Naker ke Pengelola berupa : alat besar (portable water pump) ; alat RT (gorden, tralis besi, ac, papan instansi) ; bangunan gedung (rehab gedung)	222.585.000,00	Pengelola
4	Inspektorat	(Jurnal Penyesuaian Mutasi aset gedung dan bangunan ke Pengelola BAST No. 028/484.1/2019	583.151.000,00	Pengelola
		Jumlah	4.425.136.000,00	

7) Penghapusan gedung senilai Rp448.099.847,00 dapat dijelaskan sebagai berikut :

**Tabel 5.3.50**  
**Penghapusan gedung**

No	SKPD	Uraian	Nilai (Rp)	Keterangan
1	RSUD dr R Soetrasno	Penghapusan bangunan Jl. Pahlawan 16 Rembang (kamar mayat)	25.000.000,00	SK030/0493/2019 19 Desember 2019
2	Dinlub	Bangunan menara suar / menara KML	159.275.000,00	SK030/0494/2019 19 Desember 2020
3	Dinlub	Kelompok bangunan monumen Traffic Light Simpang 3 Pasar Pentungan ds Magersari Rembang	199.684.205,00	SK030/0492/2019 19 Desember 2020
4	Dinlub	Kelompok bangunan monumen Rambu - rambu jalan di antaranya di simpang tiga koramil	48.590.642,00	SK030/0942/2019 19 Desember 2020
5	Dinlutkan	Penghapusan Gedung dan Bangunan Tahun 2019	10.000.000,00	SK030/0942/2019 19 Desember 2020
6	Kecamatan Rembang	Bangunan pos kampling di Kelurahan Magersari	5.550.000,00	SK030/0942/2019 19 Desember 2020
		Jumlah	448.099.847,00	

8) Pengurangan Rusak Berat (RB) sebesar Rp51.237.500,00 merupakan RB pada Dinas Perhubungan atas rambu bersuar sebesar Rp33.287.500,00 dan rambu bersuar lalu lintas darat sebesar Rp17.950.000,00.

**d. Jalan, Irigasi dan Jaringan**

Saldo Jalan, Irigasi dan Jaringan per 31 Desember 2019 senilai Rp1.195.694.475.772,95 meningkat senilai Rp100.934.471.676,95 dibandingkan saldo per 31 Desember 2018 senilai Rp1.094.760.004.096,00 dengan rincian sebagai berikut:

**Tabel 5.3.51**  
**Jalan, Irigasi dan Jaringan TA 2019 dan TA 2018**

No	Jalan, Irigasi dan Jaringan	31 Desember 2019 Rp	31 Desember 2018 Rp	Lebih (Kurang) Rp
1	Jalan dan Jembatan	926.979.923.444,95	849.735.110.365,00	77.244.813.079,95
2	Bangunan Air (irigasi)	226.990.029.545,00	203.849.895.342,00	23.140.134.203,00



## PEMERINTAH KABUPATEN REMBANG

**CATATAN ATAS LAPORAN KEUANGAN**

Untuk tahun-tahun yang berakhir pada tanggal 31 Desember 2019 dan 2018

No	Jalan, Irigasi dan Jaringan	31 Desember 2019 Rp	31 Desember 2018 Rp	Lebih (Kurang) Rp
3	Instalasi	14.611.235.719,00	16.536.354.469,00	(1.925.118.750,00)
4	Jaringan	27.113.287.064,00	24.638.643.920,00	2.474.643.144,00
	Jumlah	1.195.694.475.772,95	1.094.760.004.096,00	100.934.471.676,95

Peningkatan senilai Rp100.934.471.676,95 berdasarkan penambahan dan pengurangan dikarenakan adanya Belanja Modal, Hibah, penghapusan dan koreksi atau penyesuaian dapat dijelaskan sebagai berikut :

**Tabel 5.3.52**  
**Mutasi Jalan, Irigasi dan Jaringan**

No	Uraian	Penambahan Rp	Pengurangan Rp	Lebih (Kurang) Rp
1	Belanja Modal	93.210.098.837,00	0,00	93.210.098.837,00
2	Penghapusan	0,00	1.116.445.950,00	(1.116.445.950,00)
3	Hibah	11.000.000,00	2.723.424.500,00	(2.712.424.500,00)
4	Konversi/reklas akun	66.072.156.294,00	65.063.694.739,00	1.008.461.555,00
5	Koreksi	11.763.237.119,95	970.588.385,00	10.792.648.734,95
6	Mutasi	12.973.885.859,00	12.973.885.859,00	0,00
7	RB	0,00	247.867.000,00	(247.867.000,00)
	Jumlah	184.030.378.109,95	83.095.906.433,00	100.934.471.676,95

- 1) Nilai aset Jalan, Irigasi dan Jaringan per 31 Desember 2019 dipengaruhi atas realisasi belanja Modal sebesar Rp93.210.098.837,00.
- 2) Terdapat penghapusan berdasarkan SK Sekretaris Daerah Nomor 030/0492/2019 tanggal 19 Desember 2019 sebesar Rp1.116.445.950,00 pada Dinas Kelautan dan Perikanan sebesar Rp1.115.195.950,00 dan pada Kecamatan Rembang sebesar Rp1.250.000,00 dengan uraian sebagai berikut :

**Tabel 5.3.53**  
**Penghapusan Jalan, Irigasi dan Jaringan**

No	SKPD	Uraian	Nilai (Rp)	Lokasi
1	Kec Rembang	Jembatan Beton Desa	1.250.000,00	Kelurahan Tanjungsari
2	Dinlutkan	8 unit kolam UPR	79.156.000,00	UPR
3	Dinlutkan	Krib Pengaman Talud/Pantai	274.389.000,00	Pasar Banggi+Tunggulsari
4	Dinlutkan	Saluran Sekunder	98.290.000,00	Desa Tireman Kec. Rembang
5	Dinlutkan	Saluran Sekunder	98.880.000,00	Desa Pasarbanggi Kec. Rembang
6	Dinlutkan	Saluran Sekunder	148.398.000,00	Desa Tri tunggal Kec. Rembang
7	Dinlutkan	Saluran Sekunder	198.080.000,00	Desa Punjulharjo Kec. Rembang
8	Dinlutkan	Kolam Pasang	28.310.950,00	Desa Sudo+Sukorejo
9	Dinlutkan	Saluran Sekunder	98.557.000,00	Desa Tunggulsari
10	Dinlutkan	Saluran Sekunder	41.600.000,00	Desa Tritunggal
11	Dinlutkan	Saluran Sekunder	49.535.000,00	Kec Sarang
		Jumlah	1.116.445.950,00	



PEMERINTAH KABUPATEN REMBANG  
**CATATAN ATAS LAPORAN KEUANGAN**

Untuk tahun-tahun yang berakhir pada tanggal 31 Desember 2019 dan 2018

- 3) Terdapat pemberian hibah pada Dinas Perumahan dan Kawasan Permukiman (DPKP) sebesar Rp2.723.424.500,00 yang dihibahkan ke desa berupa instalasi air bersih berdasarkan pada SK 030/034/2019 dengan rincian sebagai berikut:

**Tabel 5.3.54**  
**Hibah Jalan, Irigasi dan Jaringan**

No	Lokasi	Nilai (Rp)
1	Desa Gowak Kec Lasem	307.827.436,00
2	Desa Polbayem Kec Sumber	292.930.436,00
3	Desa Sekarsari Kec Sumber	91.933.386,00
4	Desa Megulung Kec Sumber	259.903.436,00
5	Desa Bogorejo Kec Sumber	411.680.436,00
6	Desa Kedung Asem Kec Sumber	241.502.986,00
7	Desa Grawan Kec Sumber	297.712.436,00
8	Desa Pandangan Wetan Kec Kragan	204.822.436,00
9	Desa Sambiyon Kec Kaliori	103.305.836,00
10	Desa Sidomulyo Kec Kaliori	442.403.436,00
11	Desa Jatihadi Kec Sumber	69.402.240,00
	Jumlah	2.723.424.500,00

Sementara pada Dinas Pendidikan dan Olahraga terdapat penerimaan hibah dari komite sebesar Rp11.000.000,00. Pembuatan sumur pada SD N Timbrangan Gumen BAST nomor 425/001/2019.

- 4) Konversi/ reklas akun pada Jalan, Irigasi dan Jaringan adalah penyesuaian pencatatan karena adanya perbedaan catat antara KIB D dengan rekening/akun belanja modalnya.

**Tabel 5.3.55**  
**Konversi/reklas akun**

Sub Akun	Konversi antar Sub Akun (Rp)		Dari/ke KIB Lain (Rp)			
	Tambah	Kurang	Dari KIB B	Dari KIB C	Dari KIB E	Reklas ke KIB C
Jalan dan Jembatan	20.611.555.522,00	(6.040.275.209,00)	-	-	148.531.000,00	-
Bangunan Air (Irigasi)	38.515.590.702,00	(53.086.871.015,00)	-	-	-	(196.972.065,00)
Instalasi	845.373.000,00	(845.373.000,00)	-	106.760.050,00	-	-
Jaringan	4.894.203.450,00	(4.894.203.450,00)	919.868.960,00	30.273.610,00	-	-
Jumlah	64.866.722.674,00	(64.866.722.674,00)	919.868.960,00	137.033.660,00	148.531.000,00	(196.972.065,00)

Dari keseluruhan tambah kurang konversi/reklas akun di KIB D, sebesar Rp64.866.722.674 merupakan reklasifikasi antar sub akun. Misal Kec Rembang reklasifikasi akun jalan desa ke bangunan pembuangan air kotor lain-lain sebesar Rp259.812.500,00 dan pada DPU Taru terdapat reklasifikasi akun dari beberapa sub akun KIB D sebesar Rp64.606.910.174,00, Selain antar sub akun dalam KIB D, juga ada penambahan dan reklas dari/ke KIB lain.

Pengaruh dari KIB lain dapat diuraikan sebagai berikut :

- a) Dari KIB B sebesar Rp919.868.960,00



- Dinas Komunikasi dan Informasi terdapat konversi/reklas akun dari KIB B - peralatan komputer sebesar Rp734.599.889,00 dan alat studio sebesar Rp130.819.071,00 ke Jaringan Distribusi
  - RSUD dr. R. Soetrasno konversi/reklas akun sebesar Rp54.450.000,00 berupa peralatan solar cel yang semula tercatat di KIB B ke Jaringan Transmisi.
- b) Dari KIB C sebesar Rp137.033.660,00
- Inpektorat konversi/reklas akun dari KIB C Bangunan Gedung Tempat Kerja Lainnya ke Instalasi air kotor – pembuatan saluran air di lingkungan kantor sebesar Rp99.559.450,00 dan jaringan transmisi sebesar Rp30.273.610,00
  - Konversi dari Bangunan gedung ke Instalasi air kotor Rp7.200.600,00 pada Kec Kaliori.
- c) Dari KIB E sebesar Rp148.531.000,00
- Dinas Pertanian dan Pangan konversi/reklas akun dari aset tetap renovasi (KIB E) ke akun jalan untuk kegiatan pavingisasi lingkungan kantor Dinas Pertanian dan Pangan sebesar Rp148.531.000,00
- d) Reklas ke KIB C sebesar Rp196.972.065,00
- Konversi/reklas akun Pembawa Air Kotor ke KIB C - Bangunan Gedung Kantor pada Sekretariat Daerah sebesar Rp196.972.065,00
- 5) Terdapat koreksi atau penyesuaian pada pencatatan Jalan, Irigasi dan Jaringan dijelaskan sebagai berikut:  
Koreksi penambahan :
- a. Dinas Pekerjaan Umum dan Penataan Ruang
- Penyesuaian pencatatan atas saluran drainase sebesar Rp610.467.160,00 pada laporan keuangan 2018 dikeluarkan dari pencatatan aset karena dianggap milik desa pada tahun 2019 berdasarkan Hasil Tim Verifikasi dan Identifikasi Aset dicatat kembali sebagai aset daerah karena masuk di bahu jalan Kabupaten dengan rincian sebagai berikut :

**Tabel 5.3.56**  
**Saluran Drainase Hasil Verifikasi dan Identifikasi**

No	Nama Barang	Tahun	Nilai (Rp.)
1	Saluran Drainase dk. Ngadangan Ds. Selopuro kec lasem	2014	206.086.580
2	Saluran Drainase Ds. Selopuro Kec. Lasem	2014	198.169.000
3	Saluran Drainase Ds. Selopuro kec lasem	2014	206.211.580
		Jumlah	610.467.160

- Koreksi pencatatan nilai jalan dan jembatan sebesar Rp114.667.500,00 atas jasa konsultan pengawasan pada 20 (dua puluh) pekerjaan yang telah selesai di TA 2019 namun sampai



## PEMERINTAH KABUPATEN REMBANG

## CATATAN ATAS LAPORAN KEUANGAN

Untuk tahun-tahun yang berakhir pada tanggal 31 Desember 2019 dan 2018

dengan per 31 Desember 2019 masih belum terbayar karena terlambat dalam proses pengajuan pencairan pembayarannya.

Tabel 5.3.57  
Daftar Jasa Konsultan Pengawasan

No	Pekerjaan	Nilai Rp	BAST
1	Pembangunan Talud Jalan Raya Kragan - Sedan	5.786.000,00	00161/BAST/PPK/PL-KN/XII/2019
2	Pembangunan Talud Jalan Gambiran - Dowan	5.791.500,00	00142/BAST/PPK/PL-KN/XII/2019
3	Pembangunan Talud Jalan Desa Suntri - Desa Tegaldowo Kec. Gunem	5.791.500,00	00130/BAST/PPK/PL-KN/XII/2019
4	Pembangunan Drainase dan Talud Jalan Poros antar Desa Sumberulyo - Desa Tengger Kec. Sale	5.830.000,00	00133/BAST/PPK/PL-KN/XII/2019
5	Peningkatan Jalan Antar Desa Sumber - Bulaksempu - Jadi Kec.	5.813.000,00	00118/BAST/PPK/PL-KN/XI/2019
6	Peningkatan Jalan Jatigenuk s/d Grawan	5.813.000,00	00119/BAST/PPK/PL-KN/XI/2019
7	Penimbunan Bahu Jalan ditepi Jalan Poros Antar Desa Sumberejo - Desa Tulung Kec. Pamotan	5.797.000,00	00116/BAST/PPK/PL-KN/XI/2019
8	Pembangunan Tebing Jalan Jurusan Dk. Gunung Kendil Ds. Pancur - Dk. Tempur Ds. Warugunung - Criwik	5.808.000,00	00162/BAST/PPK/PL-KN/XII/2019
9	Pembangunan Jalan Sandsheet Poros Desa Mrayun - Desa Ngajaran	5.852.000,00	00115/BAST/PPK/PL-KN/XII/2019
10	Perbaikan Jalan Poros Desa Gedangan Ke Arah Desa Sridadi Kec. Rembang	5.786.000,00	00113/BAST/PPK/PL-KN/XII/2019
11	<i>Pembangunan Drainase Jalan Jurusan Karasgede - Doropayung Kec. Pancur</i>	5.808.000,00	00139/BAST/PPK/PL-KN/XII/2019
12	Pembangunan Talud Jalan Desa Dk Badeg Sridadi - Desa Padaran Kec. Rembang	5.863.000,00	00148/BAST/PPK/PL-KN/XII/2019
13	Pembangunan Talud Jalan Desa Kalijambe - Jurang Banteng Kec. Sale	3.883.000,00	00150/BAST/PPK/PL-KN/XI/2019
14	Pelebaran dan Pengaspalan Jalan Jurusan Warugunung - Pancur	5.808.000,00	00123/BAST/PPK/PL-KN/XI/2019
15	Pembangunan Talud Jalan Poros Desa Punjulharjo - Desa Kasreman Kec. Rembang	5.901.000,00	00155/BAST/PPK/PL-KN/XII/2019
16	Pembangunan Talud Jalan Desa Ngemplak - Desa Tempaling Kec. Pamotan	5.797.000,00	00152/BAST/PPK/PL-KN/XI/2019
17	Pembangunan Talud Desa Karangasem - Desa Pinggan Kec. Bulu	5.923.500,00	00144/BAST/PPK/PL-KN/XI/2019
18	Pembangunan Talud Desa Karangharjo - Desa Sulang Kec. Sulang	5.923.500,00	00143/BAST/PPK/PL-KN/XI/2019
19	Pembangunan Talud Jalan Poros Desa Gedangan - Desa Kumendung Kec. Rembang	5.901.000,00	00154/BAST/PPK/PL-KN/XII/2019
20	Rehab Talud Sulang - Banyuurip Gunem	5.791.500,00	00164/BAST/PPK/PL-KN/XII/2019
	<i>Jumlah</i>	114.667.500,00	





PEMERINTAH KABUPATEN REMBANG

**CATATAN ATAS LAPORAN KEUANGAN**

Untuk tahun-tahun yang berakhir pada tanggal 31 Desember 2019 dan 2018

- Koreksi pencatatan atas 2 (dua) pekerjaan fisik jalan sebesar Rp285.268.505,95 dan 1 (satu) pekerjaan fisik jembatan sebesar Rp177.714.000,00 yang telah selesai pekerjaannya sampai per 31 Desember 2019 masih belum terbayar karena terlambat dalam proses pengajuan pencairan pembayarannya.

**Tabel 5.3.58**  
**Daftar Pembangunan/Peningkatan Jalan dan Jembatan**

No	Uraian	Utang	BAST
1	Pembangunan Jalan Poros antar Desa Kuangsan - Desa Gunungsari Kec. Kaliori	107.877.505,95	00008/BAST/PPK/K-KT/XI/2019
2	Pembangunan Jembatan Perbatasan Dresi Kulon-Tasikharjo	177.714.000,00	00032/BAST/PPK/K-KT/XII/2019
3	Peningkatan Jalan poros Ds. Selopuro - Sendancoyo Kec. Lasem	177.391.000,00	00025/BAST/PPK/K-KT/XI/2019
	Jumlah	462.982.505,95	

- b. Dilakukan koreksi pencatatan dari akun Konstruksi Dalam Pengerjaan ke KIB D atas dermaga PPI Sarang dan dermaga PPI Pandangan sebesar Rp10.575.119.954,00 pada Dinas Kelautan dan Perikanan ke KIB D karena telah selesai pengerjaannya.

Koreksi Pengurangan :

- a. Dinas Pekerjaan Umum dan Penataan Ruang pada tahun anggaran 2019 terdapat pelaksanaan kegiatan konsultan perencanaan sebesar Rp55.187.000,00 yang telah terealisasi namun pelaksanaan fisiknya tidak jadi dilaksanakan karena ada rasionalisasi anggaran dan di TA 2020 tidak dilaksanakan lagi, dapat diuraikan sebagai berikut :

**Tabel 5.3.59**  
**Konsultan Perencanaan yang tidak dilanjutkan fisiknya**

No	Uraian	Nilai (Rp)
1	Konsultansi Perencanaan Pembangunan Aspal Sandseet Jalan Penghubung Antar Desa Sumberjo - Waru - magersari	5.141.000,00
2	Konsultansi Perencanaan Pengerasan Jalan Desa Gegersimo - Desa Sendangagung	5.692.000,00
3	Konsultansi Perencanaan Peningkatan Jalan Poros Desa Pangkalan - Desa Trahan Kec. Sluke CV. MAJU MULIA (DAU)	5.178.000,00
4	Konsultansi Perencanaan Peningkatan Jalan Poros Desa Sedan Kec. Sedan - Gesikan Kec. Sedan	13.483.000,00
5	Konsultansi Perencanaan Pembangunan Tebing Antar Desa Ngemplak dan Desa Sumbergirang Lasem	5.378.350,00
6	Konsultansi Perencanaan Pembangunan Talut Jalan Desa Mlawat - Desa Segoromulyo Kec. Pamotan	5.572.650,00
7	Konsultansi Perencanaan Pembangunan Talud Jalan Desa Korowelang Sulang - Desa Mlagen Pamotan	5.392.000,00
8	Konsultansi Perencanaan Rehabilitasi D.I. Cd. Lambangan Wetan Kec. Bulu	9.350.000,00
	Jumlah	55.187.000,00

- b. Dan masih di Dinas Pekerjaan Umum dan Penataan Ruang di tahun anggaran 2019 terdapat pula kegiatan konsultan perencanaan sebesar Rp575.870.285,00 yang dikoreksi pencatatannya dari aset tetap KIB D,



PEMERINTAH KABUPATEN REMBANG  
**CATATAN ATAS LAPORAN KEUANGAN**  
Untuk tahun-tahun yang berakhir pada tanggal 31 Desember 2019 dan 2018

karena belum ada kegiatan fisiknya dan direklas pencatatannya ke KIB F Konstruksi Dalam Pengerjaan karena kegiatan tersebut akan dilanjutkan di TA 2020, diuraikan sebagai berikut :

**Tabel 5.3.60**  
**Konsultan Perencanaan yang direklasifikasi ke KDP**

No	Uraian	Nilai (Rp)
1	penyesuaian pencatatan ke KDP kegiatan konsultan perencanaan dan pengawasan pembangunan jalan wisata Sendangcoyo-Criwik-Warugung	64.559.046,00
2	penyesuaian pecatatan uang muka pekerjaan pembangunan jalan wisata sendangcoyo-criwik-warugunung	448.594.239,00
3	penyesuaian koreksi pencatatan ke KDP konsultan perencanaan pembangunan bendung kenong sumbersari kragan	9.350.000,00
4	penyesuaian mutasi aset ke KDP perencanaan jalan poros antar desa Karangsekar Banggi	28.202.000,00
5	penyesuaian pencatatan ke KDP konsultan perencanaan dan pengawasan pembangunan jembatan Ndungan Woro Kragan	25.165.000,00
	Jumlah	575.870.285,00

- c. Koreksi pencatatan aset sebesar Rp31.032.000,00 dikeluarkan dari KIB D karena merupakan kegiatan Normalisasi Sungai Bedahan Ds. Gegunung Kulon Kab. Rembang.
- d. Pada Badan Penanggulangan Bencana Daerah (BPBD) dilakukan koreksi pencatatan aset tetap KIB D sebesar Rp195.289.000,00 karena merupakan normalisasi sungai Tireman Kec. Rembang.
- e. Penyesuaian pencatatan aset KIB D sebesar Rp113.210.100,00 pada Dinas Kelautan dan Perikanan ke KIB F Konstruksi Dalam Pengerjaan Pembangunan Dermaga PPI Sarang.

6) Mutasi sebesar Rp12.973.885.859,00 adalah mutasi aset tetap antar SKPD

**Tabel 5.3.61**  
**Mutasi antar SKPD**

SKPD Asal	Uraian	Nilai (Rp)	SKPD Penerima
DPKP	mutasi aset Jalan ke DPUTARU	1.466.195.500,00	DPU Taru
DPU Taru	mutasi aset jalan, irigasi dan jaringan ke DPKP	1.494.172.500,00	DPKP
DPU Taru	mutasi aset jalan, irigasi dan jaringan ke DPKP	903.204.000,00	DPKP
DPU Taru	mutasi aset jalan, irigasi dan jaringan ke Kec. Rembang	28.904.000,00	Kec Rembang
DPU Taru	mutasi aset jalan, irigasi dan jaringan ke Kec. Rembang	195.394.000,00	Kec Rembang
DPU Taru	mutasi aset jalan, irigasi dan jaringan ke Kec. Rembang	185.860.500,00	Kec Rembang
DPU Taru	mutasi aset jalan, irigasi dan jaringan ke Kec. Rembang	97.381.000,00	Kec Rembang
DPU Taru	mutasi aset Jalan, irigasi dan jaringan ke BPPKAD (pengelola)	4.480.562.000,00	Pengelola
DPU Taru	mutasi aset Jalan, irigasi dan jaringan ke BPPKAD (pengelola)	747.992.000,00	Pengelola
DPU Taru	mutasi aset Jalan, irigasi dan jaringan ke BPPKAD (pengelola)	481.476.300,00	Pengelola
Inspektorat	Mutasi aset jaringan ke Pengelola BAST No.	8.800.000,00	Pengelola



PEMERINTAH KABUPATEN REMBANG  
**CATATAN ATAS LAPORAN KEUANGAN**  
 Untuk tahun-tahun yang berakhir pada tanggal 31 Desember 2019 dan 2018

SKPD Asal	Uraian	Nilai (Rp)	SKPD Penerima
	028/484.1/2019		
Kec Rembang	mutasi ke DPUTARU berupa Jalan desa TA. 2019 (SK No. 030/1302/2019) kel magersari	172.429.000,00	DPU Taru
Kec Rembang	mutasi ke DPUTARU berupa Jalan desa dan jalan Kabupaten TA. 2019 (SK No. 030/665/2019)	384.749.800,00	DPU Taru
Kec Rembang	mutasi ke DPUTARU berupa Jalan desa dan jalan Kabupaten TA. 2019 (SK No. 030/665/2019)	115.482.359,00	DPU Taru
Kec Rembang	mutasi ke DPKP berupa Jalan desa dan jalan Kabupaten TA. 2019 (SK No. 030/666/2019)	485.810.200,00	DPKP
Kec Rembang	mutasi ke DPKP berupa Jalan khusus lain-lain dan jalan desa TA. 2019 (SK No. 030/1301/2019)	879.547.100,00	DPKP
Kec Rembang	mutasi ke DPKP berupa Jalan desa dan jalan Kabupaten TA. 2019 (SK No. 030/666/2019)	730.807.500,00	DPKP
Kec Rembang	mutasi ke DPKP berupa Jalan khusus lain-lain dan jalan desa TA. 2019 (SK No. 030/1301/2019)	115.118.100,00	DPKP
	Jumlah	12.973.885.859,00	

- 7) Direklasifikasi ke aset lainnya – Rusak berat atas aset Jalan irigasi dan jaringan pada Dinas Kelautan dan Perikanan sebesar Rp247.867.000,00 merupakan dermaga Dk. Pendok Sluke sebesar Rp138.880.000,00 dan dermaga Ds. Manggar Sluke sebesar Rp108.987.000,00 yang telah mengalami kerusakan, selanjutnya akan dilakukan proses verifikasi data dan proses penghapusan.

Dalam rangka penertiban terhadap jalan-jalan lingkungan di wilayah Kabupaten Rembang telah ditetapkan Surat Ketetapan Bupati Rembang Nomor 030/0998/2019 tanggal 19 Mei 2019 tentang Penetapan Ruas-Ruas Jalan Lingkungan di Wilayah Kabupaten Rembang.

**e. Aset Tetap Lainnya**

Saldo Aset Tetap Lainnya per 31 Desember 2019 senilai Rp69.021.343.540,08 naik senilai Rp4.924.102.675,00 dibandingkan saldo per 31 Desember 2018 senilai Rp64.097.240.865,08 dengan rincian sebagai berikut:

**Tabel 5.3.62**  
**Aset Tetap Lainnya TA 2019 dan TA 2018**

No.	Aset Tetap Lainnya	31 Desember 2019 Rp	31 Desember 2018 Rp	Lebih (Kurang) Rp
1.	Buku dan Perpustakaan	47.983.229.135,08	43.995.900.260,08	3.987.328.875,00
2.	Barang Bercorak Kesenian/ Kebudayaan	19.635.447.439,00	19.036.674.439,00	598.773.000,00
3.	Hewan/ Ternak dan Tumbuhan	383.293.466,00	143.942.666,00	239.350.800,00
4.	Aset Tetap Renovasi	1.019.373.500,00	920.723.500,00	98.650.000,00
	Jumlah	69.021.343.540,08	64.097.240.865,08	4.924.102.675,00

Kenaikan nilai senilai Rp4.924.102.675,00 berdasarkan dari penambahan dan pengurangan dapat dijelaskan sebagai berikut:

**Tabel 5.3.63**  
**Mutasi Aset Tetap Lainnya**

No	Uraian	Penambahan Rp	Pengurangan Rp	Lebih (kurang) Rp
1	Belanja Modal	5.174.036.575,00	0,00	5.174.036.575,00



## PEMERINTAH KABUPATEN REMBANG

**CATATAN ATAS LAPORAN KEUANGAN**

Untuk tahun-tahun yang berakhir pada tanggal 31 Desember 2019 dan 2018

No	Uraian	Penambahan Rp	Pengurangan Rp	Lebih (kurang) Rp
2	Penghapusan	0,00	170.394.000,00	(170.394.000,00)
3	Hibah	180.784.000,00	0,00	180.784.000,00
4	Konversi/reklas akun	0,00	370.374.700,00	(370.374.700,00)
5	Koreksi	254.975.800,00	144.925.000,00	110.050.800,00
	<b>Jumlah</b>	<b>5.609.796.375,00</b>	<b>685.693.700,00</b>	<b>4.924.102.675,00</b>

- 1) Nilai Aset Tetap lainnya per 31 Desember 2019 tersebut di atas adanya realisasi belanja modal sebesar Rp5.174.036.575,00.
- 2) Dipengaruhi penghapusan aset tetap lainnya sebesar Rp170.394.000,00 berdasarkan SK Sekretaris Daerah Nomor 030/0492/2019 tanggal 19 Desember 2019 terdiri atas aset pada Satpol PP sebesar Rp3.000.000,00 berupa buku, Kesbangpol sebesar Rp3.750.000,00 berupa buku, Dinsos PPKB sebesar Rp129.157.000,00 berupa buku dan Rp4.850.000 berupa peta, Sekretariat Daerah sebesar Rp14.250.000,00 berupa buku dan peralatan gamelan Rp5.000.000,00, Kecamatan Rembang buku sebesar Rp1.255.000,00, peta sebesar Rp127.000,00, piala sebesar Rp675.000,00 dan peralatan kesenian barongan sebesar Rp30.000,00 serta barang bercorak kesenian pada Kecamatan Pancur sebesar Rp2.300.000,00 dan Kecamatan Sluke sebesar Rp6.000.000,00.
- 3) Penerimaan hibah sebesar Rp180.784.000,00 terdiri atas Dinas Pendidikan dan Olah Raga sebesar Rp142.000.000,00 merupakan hibah dari komite dan Dinas Arsip dan Perpustakaan sebesar Rp38.784.000,00 yang merupakan hibah dari Provinsi Jawa Tengah dengan BA No041-61/3794 tanggal 18 Juli 2019.
- 4) Konversi/reklas akun adalah penyesuaian pencatatan aset tetap lainnya antar akun agar sesuai dengan kondisi sebenarnya barang tersebut harus tercatat dalam pencatatan Barang Milik daerah. Nilai konversi/reklas akun sebesar Rp370.374.700,00 adalah reklasifikasi dari KIB E ke KIB C pada Dinas Perumahan dan Kawasan Permukiman (DPKP) sebesar Rp221.843.700,00 atas kegiatan pembangunan tugu batas kota (taman) yang sebelumnya karena belanja modalnya adalah pengadaan tanaman hias secara langsung tercatat di KIB E dan Dinas Pertanian dan Pangan konversi/ reklas akun pencatatan KIB E ke KIB C atas kegiatan paving lingkungan kantor sebesar Rp148.531.000,00.
- 5) Koreksi pencatatan di KIB E dapat dijelaskan sebagai berikut :

Koreksi penambahan sebesar Rp254.975.800,00 dijelaskan sebagai berikut :

- a. Koreksi pencatatan sub akun Hewan/Ternak dan Tumbuhan atas nilai tanaman pada Dinas Lingkungan Hidup sebesar Rp245.600.800,00 yang semula pada penyajian Laporan Keuangan TA 2018 salah tercatat sebagai ekstrakomptabel.



- b. Koreksi pencatatan sub akun Hewan/Ternak dan Tumbuhan atas penambahan nilai indukan ikan sebesar Rp9.375.000,00 dari bibit ikan yang dianggap telah cocok/sesuai sebagai indukan pada Dinas Kelautan dan Perikanan.

Koreksi pengurangan sebesar Rp144.925.000,00 dijelaskan sebagai berikut :

- a. Koreksi pencatatan di Dindikpora sebesar Rp69.300.000,00 berupa seragam sekolah.
- b. Koreksi pencatatan di RSUD dr. R. Soetrasno sebesar Rp60.000.000,00 di reklasifikasi ke kelompok aset tidak berwujud karena merupakan software Sistem e-rekam medis, e-doctor, e-managemen.
- c. Koreksi pencatatan pada akun Hewan/Ternak dan Tumbuhan pada Dinas Kelautan dan Perikanan sebesar Rp15.625.000,00 atas indukan ikan yang mati.

#### f. Kontruksi Dalam Pengerjaan

Saldo Kontruksi Dalam Pengerjaan per 31 Desember 2019 senilai Rp12.405.981.001,26 mengalami penurunan sebesar Rp20.553.572.007,74 dari nilai Kontruksi Dalam Pengerjaan di tahun 2018 sebesar Rp32.959.553.009,00

**Tabel 5.3.64**  
**Konstruksi Dalam Pengerjaan TA 2019 dan TA 2018**

Uraian	31 Desember 2019 Rp	31 Desember 2018 Rp	Lebih (Kurang)
Konstruksi Dalam Pengerjaan	12.405.981.001,26	32.959.553.009,00	(20.553.572.007,74)
Jumlah	12.405.981.001,26	32.959.553.009,00	(20.553.572.007,74)

Mutasi Kontruksi Dalam Pengerjaan TA 2019 pada masing – masing SKPD adalah sebagai berikut:

**Tabel 5.3.65**  
**Mutasi Kontruksi Dalam Pengerjaan TA 2019**

Uraian	31 Desember 2018 Rp	Penambahan Rp	Pengurangan Rp	31 Desember 2019 Rp
Dinlutkan	10.575.119.954,00	113.210.100,00	10.575.119.954,00	113.210.100,00
Dinsos PPKB	460.413.000,00	199.072.300,00	0,00	659.485.300,00
Dindikpora	0,00	112.303.350,00	0,00	112.303.350,00
DKK	5.180.919.000,00	3.397.357.786,26	5.180.919.000,00	3.397.357.786,26
DPKP	570.350.300,00	102.837.500,00	570.350.300,00	102.837.500,00
DPU Taru	0,00	575.870.285,00	0,00	575.870.285,00
RSUD dr. R. Soetrasno	16.172.750.755,00	4.502.821.680,00	13.230.655.755,00	7.444.916.680,00
Jumlah	32.959.553.009,00	9.003.473.001,26	29.557.045.009,00	12.405.981.001,26

Perubahan nilai Kontruksi dalam Pengerjaan dipengaruhi oleh penambahan dan pengurangan dapat dijelaskan sebagai berikut:

#### Penambahan :

- a) Dinas Pendidikan dan Olah Raga  
Konstruksi Dalam Pengerjaan SDN Rp 112.303.350,00  
Sendangasri Lasem



## PEMERINTAH KABUPATEN REMBANG

**CATATAN ATAS LAPORAN KEUANGAN**

Untuk tahun-tahun yang berakhir pada tanggal 31 Desember 2019 dan 2018

b) Dinas Kesehatan			
Konstruksi Dalam Pengerjaan bangunan kesehatan Puskesmas Sedan	Rp	3.397.357.786,26	
c) Rumah Sakit Umum Daerah			
- Konstruksi Dalam Pengerjaan lanjutan gedung jiwa	Rp	1.359.338.000,00	
- injeksi <i>water proofing</i> gedung jiwa	Rp	141.664.654,00	
- injeksi <i>water proofing</i> gedung penunjang	Rp	326.268.024,00	
- Konstruksi Dalam Pengerjaan gedung penunjang	Rp	2.675.551.002,00	
d) Dinas Pekerjaan Umum dan Penataan Ruang			
Konstruksi Dalam Pengerjaan pembangunan jalan wisata Sendangcoyo-Criwik-Warugunung	Rp	513.153.285,00	
- Konstruksi Dalam Pengerjaan pembangunan bendung kenong Sumbersari kragan	Rp	9.350.000,00	
- Konstruksi Dalam Pengerjaan jalan poros antar desa Karangsekar Banggi	Rp	28.202.000,00	
- Konstruksi Dalam Pengerjaan pembangunan jembatan Ndungan Woro Kragan	Rp	25.165.000,00	
e) Dinas Perumahan dan Kawasan Permukiman			
Konstruksi Dalam Pengerjaan pembangunan Kantor Kecamatan Sedan	Rp	102.837.500,00	
f) Dinsos PPKB			
Konstruksi Dalam Pengerjaan gedung kantor Dinsos PPKB	Rp	199.072.300,00	
g) Dinas Kelautan dan Perikanan			
Konstruksi Dalam Pengerjaan dermaga PPI Sarang	Rp	113.210.100,00	

**Pengurangan :**

a) Dinas Kesehatan			
Reklas pencatatan KDP ke KIB C bangunan Puskesmas sumber	Rp	5.180.919.000,00	
b) Rumah Sakit Umum Daerah			
- Reklas pencatatan KDP ke KIB C gedung stroke	Rp	11.495.775.120,00	
- Koreksi KDP fasade-reklas ke bangunan (kapitalisasi)	Rp	755.772.635,00	
- Reklas pencatatan aset lift gedung utama ke aset tetap	Rp	803.048.000,00	
- Koreksi utang Gedung Jiwa Th. 2019 karena ada evaluasi penghitungan MC	Rp	176.060.000,00	



PEMERINTAH KABUPATEN REMBANG

**CATATAN ATAS LAPORAN KEUANGAN**

Untuk tahun-tahun yang berakhir pada tanggal 31 Desember 2019 dan 2018

100 terakhir sebesar Rp159.869.000,00  
dan koreksi biaya umum gedung jiwa  
sebesar Rp16.191.000,00

c) Dinas Perumahan dan Kawasan Permukiman

Reklas pencatatan KDP ke KIB C Rp 570.350.300,00  
pembangunan taman batas kota

d) Dinas Kelautan dan Perikanan

Reklas pencatatan KDP ke KIB D Rp 10.575.119.954,00  
pembangunan dermaga PPI dermaga PPI  
Sarang dan PPI Pandangan

**g. Akumulasi Penyusutan**

Dihitung dengan metode garis lurus, berdasarkan kebijakan akuntansi pemerintah Kabupaten Rembang dihitung dengan pola bulanan.

Saldo Akumulasi penyusutan per 31 Desember 2019 senilai Rp1.083.704.884.254,00 dengan rincian sebagai berikut:

Saldo awal		Rp	949.487.218.632,00
Penambahan			
- beban penyusutan aset tetap	Rp	143.780.057.142,00	
- koreksi atas pencatatan kendaraan	Rp	602.371.428,00	
- mutasi	Rp	7.228.533.647,00	
- koreksi saldo awal	Rp	300.693,00	
- hibah	Rp	997.466.800,00	
Jumlah		Rp	<u>152.608.729.710,00</u>
Pengurangan			
- kapitalisasi	Rp	2.077.045,00	
- koreksi saldo awal	Rp	301.214,00	
- mutasi	Rp	7.125.624.196,00	
- hibah	Rp	113.476.022,00	
- koreksi pencatatan (dulu telah dilelang)	Rp	109.700.000,00	
- reklasifikasi ke aset lainnya	Rp	11.039.885.611,00	
Jumlah		Rp	<u>18.391.064.088,00</u>
Per 31 Desember 2019		Rp	<u>1.083.704.884.254,00</u>

Rincian akumulasi penyusutan per SKPD dapat dilihat dalam Lampiran 5.19

**4. DANA CADANGAN**

Tidak terdapat saldo dana cadangan per 31 Desember 2019 dan 31 Desember 2018.

**5. ASET LAINNYA**

Aset Lainnya per 31 Desember 2019 senilai Rp89.174.906.554,53 naik senilai Rp209.847.583,00 dibandingkan saldo Tahun Anggaran 2018 senilai Rp88.965.058.971,53. Saldo Aset Lainnya berasal dari Tagihan Jangka Panjang yang merupakan reklasifikasi dari akun piutang Tuntutan Perbendaharaan/Tuntutan Ganti Rugi (TP/TGR), Aset Kemitraan dengan Pihak Ketiga, Aset Tak Berwujud dan Aset Lain-Lain dengan rincian sebagai berikut:

**Tabel 5.3.66**  
**Aset Lainnya TA 2019 dan TA 2018**

No	Aset Lainnya	31-Des-19 Rp	31-Des-18 Rp
1	Tagihan Jangka Panjang	3.272.269.623,00	3.272.269.623,00
2	Kemitraan Dengan Pihak Ketiga	0,00	0,00
3	Aset Tak Berwujud	1.111.183.942,90	1.247.867.554,56
4	Aset Lain-lain	84.791.452.988,63	84.444.921.793,97
	<b>Jumlah</b>	<b>89.174.906.554,53</b>	<b>88.965.058.971,53</b>

**a. Tagihan Jangka Panjang**

Saldo Tagihan Jangka Panjang merupakan Tagihan Tuntutan Ganti Kerugian Daerah dengan saldo per 31 Desember 2019 senilai Rp3.272.269.623,00 mencakup tanggungan TGR dan TKI di Sekretariat Dewan senilai Rp2.995.405.000,00 dan tanggungan sisa uang persediaan DKK Rp276.864.623,00 yang per 31 Desember 2019 belum disetor.

- 1) Sampai saat ini Sekretaris DPRD Kabupaten Rembang telah mengadakan penagihan-penagihan terhadap mantan Pimpinan dan Anggota DPRD Kabupaten Rembang periode 1999-2004 yang masih mempunyai tanggungan TGR dan TKI atau ahli warisnya bagi yang sudah meninggal dunia untuk segera mengembalikan TGR maupun BPO dan TKI bagi Pimpinan dan Anggota DPRD Kabupaten Rembang sesuai peraturan perundang-undangan yang berlaku.  
Berikut adalah pelunasan TGR atas BPO dan TKI sejak tahun 2007 sampai dengan tahun 2010:

**Tabel 5.3.67**  
**Pelunasan TPTGR**

No	Bulan	2007 (Rp)	2008 (Rp)	2009 (Rp)	2010 (Rp)	Jumlah (Rp)
1	Januari	-	203.884.000,00	71.935.000,00	-	275.819.000,00
2	Pebruari	-	-	84.535.000,00	-	84.535.000,00
3	Maret	-	99.455.000,00	84.535.000,00	-	183.990.000,00
4	April	-	99.455.000,00	-	-	99.455.000,00
5	Mei	-	99.455.000,00	84.535.000,00	-	183.990.000,00
6	Juni	313.287.000,00	99.455.000,00	201.051.000,00	-	613.793.000,00
7	Juli	104.429.000,00	96.968.000,00	79.561.000,00	-	280.958.000,00
8	Agustus	104.429.000,00	96.968.000,00	136.593.000,00	31.295.000,00	369.285.000,00
9	September	101.942.000,00	96.968.000,00	-	-	198.910.000,00
10	Oktober	-	96.968.000,00	-	-	96.968.000,00
11	Nopember	101.942.000,00	91.994.000,00	-	-	193.936.000,00





## PEMERINTAH KABUPATEN REMBANG

**CATATAN ATAS LAPORAN KEUANGAN**

Untuk tahun-tahun yang berakhir pada tanggal 31 Desember 2019 dan 2018

No	Bulan	2007 (Rp)	2008 (Rp)	2009 (Rp)	2010 (Rp)	Jumlah (Rp)
12	Desember	101.942.000,00	107.964.000,00	-	-	209.906.000,00
	<b>JUMLAH</b>	<b>827.971.000,00</b>	<b>1.189.534.000,00</b>	<b>742.745.000,00</b>	<b>31.295.000,00</b>	<b>2.791.545.000,00</b>

Pada Tahun 2007 total pengembalian senilai Rp827.971.000,00 terbagi atas Rp296.520.000,00 *contra post* dan Rp531.451.000,00 masuk dalam pendapatan TGR.

Pengembalian senilai Rp296.520.000,00 adalah pengembalian ke Kas Umum Daerah TGR untuk Belanja Penunjang Operasional Pimpinan DPRD (BPO) dari realisasi belanja senilai Rp69.720.000,00 disetor ke Kas Umum Daerah senilai Rp19.320.000,00 dan belanja penunjang komunikasi insentif Pimpinan dan Anggota DPRD (TKI) dari realisasi belanja senilai Rp2.473.800.000,00 disetor ke Kas Umum Daerah senilai Rp277.200.000,00 berupa *contra post* karena masih di dalam tahun berjalan (Rp19.320.000,00 + Rp277.200.000,00 = Rp296.520.000,00).

Dengan adanya *contra post* tersebut maka Piutang TGR atas BPO/TKI pimpinan dan anggota DPRD adalah senilai Rp3.043.215.000,00 dari nilai TGR awal dikurangi *contra post* senilai Rp296.520.000,00. Sehingga nilai pelunasan TGR BPO/TKI sampai dengan 2010 adalah Rp2.495.025.000,00 atau (Rp2.791.545.000,00-Rp296.520.000,00).

Untuk TGR anggota DPRD Tahun 2004, ada angsuran dari bulan Januari s/d Desember 2013 senilai Rp31.200.000,00 sehingga sisa TGR adalah senilai Rp2.447.215.000,00.

Uraian di atas merupakan gambaran terhadap pelunasan TP/TGR terhadap anggota DPRD Kabupaten Rembang untuk TGR Tahun 2004 dan TGR Tahun 2010, yang selama periode tahun anggaran 2017 tidak ada pelunasan kembali. Sehingga posisi perhitungan TP/TGR per 31 Desember 2019 tidak ada perubahan terinci sebagai berikut :

**TP/TGR**

1. Anggota DPRD Kabupaten Rembang		
a. TGR	Rp3.043.215.000,00	
b. Angsuran s.d. 31 Desember 2010	Rp2.495.025.000,00	(-)
Sisa TGR (a – b)		Rp548.190.000,00
2. DPRD Kabupaten Rembang TA 2005		
a. TGR	Rp4.910.018.750,00	
b. Angsuran s.d. 31 Desember 2014	Rp2.462.803.750,00	(-)
Sisa TGR (a – b)		Rp2.447.215.000,00
Jumlah TP/TGR yang di reklasifikasi ke aset lainnya		<b>Rp2.995.405.000,00</b>

- 2) Berkaitan sisa uang persediaan DKK sebesar Rp276.864.623,00 setelah dilakukan penutupan kas, dan dilakukan klarifikasi ke pihak DKK mulai dari Bendahara pengeluaran sampai dengan Bendahara pengeluaran pembantu, atas penerimaan uang persediaan sampai dengan pemberian



PEMERINTAH KABUPATEN REMBANG  
**CATATAN ATAS LAPORAN KEUANGAN**

Untuk tahun-tahun yang berakhir pada tanggal 31 Desember 2019 dan 2018

panjang ke masing-masing bidang, sisa uang persediaan TA 2018 tersebut masih berada di bendahara pengeluaran DKK.

Berdasarkan Surat Keterangan Tanggung jawab mutlak, Bendahara Pengeluaran DKK TA 2018 menyatakan kesediaannya untuk mengembalikan secara tunai dalam jangka waktu 2 (dua) tahun dengan cara mengangsur setiap bulan Rp.11.535.610,00 dengan jaminan sertifikat HM.1110. Atas hal tersebut nilai sisa uang persediaan senilai Rp276.864.623,00 direklas dari Kas Bendahara Pengeluaran ke aset lainnya-Tagihan Tuntutan Ganti Kerugian Daerah.

**b. Kemitraan Dengan Pihak Ketiga**

Pada pengelolaan keuangan di TA 2019 di Kabupaten Rembang tidak ada kemitraan dengan pihak ke tiga.

**c. Aset Tak Berwujud**

Aset tak berwujud adalah aset non keuangan yang dapat diidentifikasi dan tidak mempunyai wujud fisik serta dimiliki untuk digunakan dalam menghasilkan barang atau jasa atau digunakan untuk tujuan lainnya termasuk hak atas kekayaan intelektual. Software komputer yang dipergunakan dalam jangka waktu lebih dari satu tahun, Lisensi dan *franchise*, Hak cipta (*copyright*), paten, dan hak lainnya, hasil kajian/penelitian yang memberikan manfaat jangka panjang.

Saldo Aset Tak Berwujud per 31 Desember 2019 senilai Rp1.111.183.942,90 adalah nilai aset tidak berwujud setelah dilakukan amortisasi tercatat sesuai nilai bukunya.

**Tabel 5.3.68**  
**Aset Tak Berwujud**

Jenis ATB	Nilai Perolehan awal Rp	Beban Amortisasi Rp	akumulasi 2019 Rp	Nilai Buku Rp
Kajian	2.722.052.350,00	170.692.670,00	2.107.381.546,67	614.670.803,30
Software	2.302.249.157,00	178.330.141,66	1.805.736.017,41	496.513.139,60
Jumlah	5.024.301.507,00	349.022.811,66	3.913.117.564,08	1.111.183.942,90

Aset Tak Berwujud (ATB) milik Pemerintah Kabupaten Rembang per 31 Desember 2019 sebesar Rp1.111.183.942,90 terinci atas:

Aset Tidak Berwujud 2018	Rp	4.896.711.307,00
<b>Penambahan</b>		
Beban jasa penyusunan software	Rp	170.400.000,00
Reklas pencatatan software	Rp	41.939.200,00
Jumlah	Rp	212.339.200,00
	Rp	5.109.050.507,00
<b>Pengurangan</b>		
Software Open Source SK Nomor 039/0492/2019	Rp	11.660.000,00
Blue Print Pengembangan E	Rp	43.329.000,00

*f*



PEMERINTAH KABUPATEN REMBANG  
**CATATAN ATAS LAPORAN KEUANGAN**

Untuk tahun-tahun yang berakhir pada tanggal 31 Desember 2019 dan 2018

Government SK Nomor 039/0492/2019 Software Penyusunan Aplikasi Visualisasi Peluang Investasi Kab Rembang SK Nomor 039/0492/2019	Rp	29.760.000,00		
Jumlah	Rp	<u>84.749.000,00</u>	Rp	5.024.301.507,00
Amortisasi				
Akumulasi Amortisasi 2018	Rp	3.648.843.752,44		
Koreksi Akumulasi Amortisasi 2018 (penghapusan)	Rp	(84.749.000,00)		
Amortisasi 2019	Rp	<u>349.022.811,66</u>		
Jumlah	Rp	3.913.117.564,10		
Nilai Buku Aset Tidak Berwujud 2019	Rp		<u>Rp</u>	<u>1.111.183.942,90</u>

Pengurangan nilai aset tidak berwujud sebesar Rp84.749.000,00 merupakan penghapusan atas 3 (tiga) software pada Dinas Komunikasi dan Informatika sesuai dengan SK Sekretaris Daerah Nomor : 039/0492/2019.

Perhitungan amortisasi per SKPD dapat dilihat dalam Lampiran 5.20

d. **Aset Lain-lain**

**Tabel 5.3.69**  
**Aset Lain-Lain**

Aset Lain-lain	31-Des-19	31-Des-18
	(Rp)	(Rp)
Aset Lain-lain- Penyalahgunaan Kas (dalam proses pengadilan)	10.698.252.997,00	10.698.252.997,00
Aset Lain – lain – Dana TKI	53.000.000,00	53.000.000,00
Aset Lain – lain – DPPKAD PPKD - BPUD Indak	366.886.420,00	366.886.420,00
Aset Lain – lain – aset dikategorikan RB/aset yang akan diusulkan dihapuskan	73.673.313.571,63	73.326.782.376,97
<b>Jumlah</b>	<b>84.791.452.988,63</b>	<b>84.444.921.793,97</b>

1) Aset Lainnya - Aset Lain-lain - Penyalahgunaan Kas (dalam proses Pengadilan) Tahun Anggaran 2011 senilai Rp10.698.252.997,00 terdiri dari:

- Sisa penyalahgunaan kas di Kas Daerah	Rp	8.944.516.377,00
- Sisa penyalahgunaan kas di Bendahara Pengeluaran	Rp	1.753.736.620,00

**Rp 10.698.252.997,00**

Jumlah ini berkurang Rp40.158.498,00 dari Tahun Anggaran 2010 senilai Rp10.738.411.495,00. Setoran tersebut merupakan pengembalian pendapatan kolam renang (penyalahgunaan kas di Kas Daerah-setoran fiktif pendapatan kolam renang) yang telah disetor ke Kas Daerah pada tanggal 13 Juni 2009 senilai Rp15.000.000,00 dan tanggal 25 Juni 2009 senilai Rp25.160.000,00. Secara menyeluruh akun Aset Lain-lain penyalahgunaan kas (dalam proses pengadilan) terinci sebagai berikut:



PEMERINTAH KABUPATEN REMBANG  
**CATATAN ATAS LAPORAN KEUANGAN**  
Untuk tahun-tahun yang berakhir pada tanggal 31 Desember 2019 dan 2018

**Tabel 5.3.70**  
**Daftar Penyalahgunaan Kas**

No	Uraian	Jumlah Tahun 2015 (Rp)	Keterangan
<b>I</b>	<b>Penyalahgunaan Kas di Kas Daerah</b>		
A	Transaksi setoran kas untuk menutup ketekoran kas berupa:		
1	Penerbitan deposito kosong	6.856.647.000,00	Masih dalam proses Pengadilan
2	Pelunasan kredit a.n pribadi dengan agunan APBD	1.500.000.000,00	Masih dalam proses Pengadilan
3	Setoran fiktif pendapatan kolam renang		Telah disetor ke Kas Daerah bulan Juni 2009
	Jumlah A	8.356.647.000,00	
B	Transaksi penarikan uang riil yang tidak dilaporkan/dicatat pada pembukuan Bagian Keuangan Setda (dipinjatkan kepada karyawan CV Karya Mina Putera Rp1.500.000.000,00 dan untuk keperluan yang belum jelas Rp500.000.000,00)	2.000.000.000,00	Sudah ada Putusan Pengadilan
C	Pengembalian:		
1	Pembiayaan SPMU Pemda	(248.130.174,00)	Sudah disetor ke Kas Daerah
2	Setoran ke Pemda Rembang	(101.598.886,00)	
3	Sisa saldo dalam Rekening (Rekening yang menampung pelunasan utang dari karyawan CV Karya Mina Putera)	(1.062.401.563,00)	
	Jumlah C	(1.412.130.623,00)	
	<b>Jumlah A+B+C</b>	<b>8.944.516.377,00</b>	
<b>II</b>	<b>Penyalahgunaan Kas di Bendahara Pengeluaran</b>		
A	Sisa Kas di Bendahara Pengeluaran TA 2005	793.736.620,00	Sudah ada Putusan Pengadilan
B	Sisa Kas di Bendahara Pengeluaran TA 2006	965.907.500,00	Sudah ada Putusan Pengadilan
C	Pengembalian (setoran oleh Maskuri, SE sesuai Putusan Pengadilan Negeri Rembang Nomor 14/Pid-B/2008/PN.Rbg tanggal 16 Juli 2008)	(5.907.500,00)	Sudah disetor ke Kas Daerah sesuai dengan Putusan Pengadilan
	<b>Jumlah A+B+C</b>	<b>1.753.736.620,00</b>	
	<b>Jumlah I + II</b>	<b>10.698.252.997,00</b>	

- a) Transaksi penarikan Kas Daerah yang digunakan oleh Pihak Ketiga yang tidak dilaporkan/dicatat di pembukuan Kas Daerah senilai Rp2.000.000.000,00 telah ada keputusan pengadilannya. Putusan Pengadilan Negeri Rembang Nomor 22/PID.B/2008/PN.Rbg Tanggal 15 Agustus 2010 a.n. Maskuri, SE dan dikuatkan dengan Pengadilan Tinggi Jawa Tengah di Semarang Nomor 385/Pid/2008/PTSmg tanggal 06 November 2008, dengan pidana penjara dan denda tanpa ada pembayaran uang pengganti kerugian. Demikian juga Putusan dari Pengadilan Negeri Rembang Nomor 23/PID.B/2008/PN.Rbg, di tingkat Pengadilan Tinggi Jawa Tengah di Semarang dengan Nomor 371/PID/2008/PTSmg tanggal 06 November 2008 a.n. Hari Riyadi dan M.Zahli dengan pidana penjara, denda, dan ganti kerugian untuk kedua terdakwa Rp55.688.000,00 namun sampai dengan Tahun Anggaran 2011 belum masuk ke Kas Daerah;
- b) Sisa kas di Bendahara Pengeluaran Tahun Anggaran 2005 yang disalahgunakan oleh Pihak Ketiga senilai Rp793.736.620,00 telah ada putusan Pengadilan Negeri Rembang Nomor 13/Pid.B/2008/PN.Rbg Tanggal 05 Agustus 2008 a.n. M.Zahli agar membayar uang pengganti



- kerugian negara cq. Pemerintah Kabupaten Rembang senilai Rp793.736.620,00, kemudian terdakwa melakukan banding di Pengadilan Tinggi Semarang dan telah ada putusan dari Pengadilan tinggi Semarang Nomor 378/Pid/2008/PTSmg Tanggal 21 Januari 2009 yang meniadakan pembayaran uang pengganti kerugian;
- c) Sisa kas di Bendahara Pengeluaran Tahun Anggaran 2006 yang disalahgunakan oleh Pihak Ketiga senilai Rp965.907.500,00 telah ada putusan Pengadilan Negeri Rembang, dengan Putusan Nomor 14/Pid.B/2008/PN.Rbg tanggal 16 Juli 2008 a.n. Maskuri,SE yang salah satunya menghukum terdakwa untuk membayar uang pengganti kerugian negara cq. Pemerintah Kabupaten Rembang senilai Rp5.907.500,00 yang telah disetor pada Tahun Anggaran 2007;
- d) Atas putusan pengadilan tersebut disertakan juga barang bukti yang disita dan telah dikembalikan ke Pemerintah Kabupaten Rembang berupa beberapa mobil, tanah dan aset lainnya hasil sitaan Tipikor tersebut telah dilelang dan menambah pendapatan daerah senilai Rp72.955.000,00.
- 2) Aset Lain – Lain Dana TKI senilai Rp53.000.000,00 merupakan tunggakan merah Dana Pinjaman PJTKI Kabupaten Rembang yang semula berada di akun investasi non permanen direklasifikasi ke akun aset lainnya – aset lain – lain- Dana TKI dengan alasan bahwa nilai tersebut bukan merupakan dana bergulir, tapi merupakan tunggakan merah TKI yang tetap tertagih di Dinas Tenaga Kerja, Transmigrasi dan Kesejahteraan Sosial Kabupaten Rembang. Nilai Rp53.000.000,00 merupakan sisa tunggakan setelah terdapat pelunasan senilai Rp2.400.000,00 di tahun 2015 terhadap tunggakan senilai Rp55.400.000,00.

Pada Tahun 2012 telah dilakukan pemeriksaan oleh Inpektorat Kabupaten Rembang pada Dana Pinjaman PJTKI Kabupaten Rembang tersebut. Dana PJTKI senilai Rp200.000.000,00 dengan perjanjian kerja sama antara Dinas Tenaga Kerja, Transmigrasi dan Kesejahteraan Sosial Kabupaten Rembang dengan PT Bank Jateng Cabang Rembang ditempatkan sebagai Cash Collateral di PT Bank Jateng Cabang Rembang dengan Nomor Rekening Ac.1.029.02684.9 senilai Rp196.000.000,00.

Secara menyeluruh sampai dengan 31 Agustus 2012, dana senilai Rp200.000.000,00 tersebut tersisa Rp156.402.423,00 terinci sebagai berikut:

Dana Bantuan PJTKI	Rp	200.000.000,00
Biaya umum	Rp	4.000.000,00
Dana yang ditempatkan di PT Bank Jateng	Rp	196.000.000,00
Jasa Giro per 28-10-2001 s/d 31-8-2012	Rp	15.802.423,00
	Rp	211.802.423,00
Potongan tunggakan merah/angsuran macet	Rp	55.400.000,00
Sisa dana Pinjaman PJTKI	Rp	156.402.423,00



Sesuai dengan LHP Inspektorat Kabupaten Rembang No.700/06/RHS/IRBAN-IV/2012 Tanggal 14 September 2012 sisa dana PJTKI pada rekening Ac.1.029.02684.9 di PT Bank Jateng Cabang Kabupaten Rembang agar disetorkan ke Kas Daerah, maka per tanggal 8 Oktober 2012 dilakukan pemindahbukuan atas penutupan rekening tersebut dan disetorkan ke Kas Daerah Kabupaten Rembang senilai Rp156.839.483,00.

Dan menarik surat Dinas Sosial Tenaga Kerja & Transmigrasi Kabupaten Rembang No.700/1338/2012 tanggal 25 September 2012 perihal Penarikan Sisa Dana Proyek Bantuan Pinjaman PJTKI dan Anggunan/ jaminannya, telah diserahkan 4 buah SKPT asli dan 5 buah SHM asli jaminan kredit TKI kepada Dinas Sosial Tenaga Kerja & Transmigrasi Kabupaten Rembang sebagai berikut:

1. SKPT No.179/2002 An Kurdi Ds Kunir Kec. Sulang
2. SKPT No.183/2002 An Muntaram Ds. Mojorembun Kec. Kaliori
3. SKPT No.181/2002 An Sumani Ds. Kunir Kec. Sulang
4. SKPT No.182/2002 An Sukarman Ds. Dadapmulyo Kec. Sarang
5. SHM No.184/ An Sarmah Nursam Ds. Sendangmulyo Kec. Kragan
6. SHM No.327 An Lampiyati Binti  
Kastono Kec Sulang
7. SHM No.14 An Noviana Ds. Kunir Kec. Sulang  
Likitawati
8. SHM No.268 An Triyana Ds. Sidowayah Kec. Rembang
9. SHM No.52 An Tasman Ds. Jatihati Kec. Sumber

Untuk SHM No.52 a.n. Tasman sudah lunas namun dokumen belum diambil masih di Dinas Sosial Tenaga Kerja & Transmigrasi Kabupaten Rembang

- 3) *Akun Aset Lainnya-Aset Lain-lain - DPPKAD PPKD - BPUD Indak* senilai Rp366.886.420,00 merupakan Investasi pada BPUD Indak yang mengelola usaha Senkuko dan Warung Kayu dan telah berhenti secara operasional. Usaha Warung Kayu sejak ditetapkan penyewa pertama sampai dengan sekarang belum dioperasionalkan dan belum ada pendapatan sewa yang masuk sebagai pendapatan daerah termasuk usaha Senkuko dari awal operasionalnya tahun 2004 s/d 2008 juga selalu mengalami kerugian dan mempunyai tunggakan pajak.

Keberadaan Senkuko dan Warung Kayu tidak efektif lagi dan telah dihentikan operasionalnya, maka Pemerintah Daerah membentuk Panitia Pembubaran BPUD Indak Kabupaten Rembang sesuai Keputusan Bupati Rembang Nomor 518/95/2009 Tanggal 3 Pebruari 2009, dengan tugas antara lain melakukan inventarisasi aset, melaksanakan proses lelang aset, menyelesaikan status aset tetap yang dimiliki BPUD Indak, menyelesaikan kewajiban keuangan BPUD Indak, dan menyiapkan Rancangan Peraturan Bupati tentang Pembubaran BPUD Indak.



PEMERINTAH KABUPATEN REMBANG  
**CATATAN ATAS LAPORAN KEUANGAN**

Untuk tahun-tahun yang berakhir pada tanggal 31 Desember 2019 dan 2018

Aset Senkuko berupa peralatan dan mesin yang masih baik dititipkan untuk dilelang oleh Pemerintah Daerah Kabupaten Rembang dan terlelang senilai Rp24.900.000,00. Hasil lelang tersebut berdasarkan LHP Badan Pengawas Daerah Nomor 700/001/T.IV/2007 Tanggal 16 Januari 2008 bahwa hasil penjualan digunakan untuk membayar utang/ kewajiban keuangan yang harus dibayarkan Senkuko. Sehingga berdasarkan surat Kepala Diperindagkop & UMKM No.518/1992/2012 Tanggal 19 Desember 2012 perihal permohonan pencairan hasil penjualan aset Senkuko, pada Tanggal 21 Desember 2012 hasil penjualan/ lelang senilai Rp24.900.000,00 diserahkan pada Kepala Diperindagkop & UMKM selaku Ketua Badan Pengelola BPUD Indak.

Dan sesuai review Inspektorat Kabupaten Rembang No.700/050/Review/2013 Tanggal 14 Februari 2013 atas LKPD Kabupaten Rembang *unaudited* TA 2012, hasil lelang barang Senkuko tersebut disetorkan ke Kas Daerah senilai Rp24.900.000,00.

- 4) *Akun* Aset Lainnya – senilai Rp73.673.313.571,63 dapat diuraikan sebagai berikut :

**Tabel 5.3.71**  
**Aset Lain Lain**

No	Uraian	Nilai (Rp)
1	ATB (software) Rusak Berat	491.075.000,00
2	Tanah Pelabuhan di Kec Sluke	68.045.900.000,00
3	Aset Rusak Berat	11.082.134.363,97
4	Akumulasi Rusak Berat ATB	(491.075.000,00)
5	Akumulasi Rusak Berat	(5.684.167.192,34)
6	Persediaan yang sudah tidak digunakan	229.446.400,00
	Jumlah	73.673.313.571,63

Saldo Tanah Pelabuhan di Kecamatan Sluke sebesar Rp68.045.900.000,00 tersebut belum termasuk nilai tanah hasil reklamasi pada Kegiatan Pembangunan Pelabuhan Tanjung Bonang Kecamatan Sluke seluas 183.024 m<sup>2</sup>. Dari total aset tanah hasil reklamasi seluas 264.640,00 m<sup>2</sup>, diantaranya seluas 81.616 m<sup>2</sup> telah diterbitkan sertifikat Hak Pengelolaan Nomor 0002 atas nama Pemkab Rembang. Pemerintah Kabupaten Rembang belum dapat mencatat aset tanah seluas 183.024 m<sup>2</sup> (264.640,00 m<sup>2</sup>-81.616 m<sup>2</sup>).

Terdapat persediaan yang sudah tidak digunakan lagi sebesar Rp229.446.400,00 yang direklas ke aset lain-lain untuk proses penghapusan. Nilai tersebut terdiri dari barang persediaan blanko pada Dindukcapil sebesar Rp216.796.300,00 dan barang persediaan karcis pada BPPKAD sebesar Rp12.650.100,00 yang tidak dipergunakan lagi karena adanya perubahan tarif sesuai dengan perubahan Peraturan Daerah Nomor 8 Tahun 2016 tentang Retribusi Jasa Usaha, Peraturan Daerah Nomor 7 Tahun 2018 tentang Retribusi Pelayanan Parkir di Tepi Jalan Umum dan Peraturan Daerah Nomor 8 Tahun 2018 tentang Retribusi Tempat Khusus Parkir.



Dan pencatatan aset tidak berwujud yang sudah tidak dipergunakan lagi atas total aset tidak berwujud sebesar Rp491.075.000,00, karena sudah tidak dimanfaatkan lagi maka amortisasinya dicatat sebesar nilai perolehannya Rp491.075.000,00 sehingga nilai bukunya nol.

Perhitungan aset lain-lain dapat dilihat dalam lampiran 5.21

## 6. KEWAJIBAN

Nilai Kewajiban per 31 Desember 2019 adalah senilai Rp70.907.184.825,43 dengan rincian sebagai berikut:

**Tabel 5.3.72**  
**Kewajiban TA 2019 dan TA 2018**

No	Uraian	31-Des-19 Rp	31-Des-18 Rp
1	Kewajiban Jangka Pendek	63.170.488.145,43	46.403.704.421,77
2	Kewajiban Jangka Panjang	7.736.696.680,00	11.605.064.680,00
	Jumlah	70.907.184.825,43	58.008.769.101,77

### a. Kewajiban Jangka Pendek

Akun ini menggambarkan jumlah kewajiban Pemerintah Kabupaten Rembang baik kepada pihak internal maupun eksternal sebagai akibat transaksi keuangan yang belum dibayar/diselesaikan sampai dengan akhir Tahun Anggaran atau tanggal laporan keuangan. Kewajiban jangka pendek pada Tanggal 31 Desember 2019 senilai Rp63.170.488.145,43 naik senilai Rp16.766.783.723,66 dibandingkan TA 2018 senilai Rp46.403.704.421,77 yang terdiri dari:

**Tabel 5.3.73**  
**Kewajiban Jangka Pendek TA 2019 dan TA 2018**

No	Uraian	31-Des-19 Rp	31-Des-18 Rp
1	Utang Perhitungan Pihak Ketiga (PFK)	594.008.935,00	328.465.700,00
2	Utang Bunga	0,00	0,00
3	Bagian Lancar Utang Jangka Panjang	3.868.368.000,00	3.868.368.000,00
4	Pendapatan Diterima Dimuka	1.259.383.746,57	1.046.567.401,05
5	Utang Beban	3.175.024.641,60	1.708.809.516,00
6	Utang Kepada Pihak Ketiga	54.273.702.822,26	39.451.493.804,72
	Jumlah	63.170.488.145,43	46.403.704.421,77

#### 1) Utang Perhitungan Pihak Ketiga (PFK)

Utang Perhitungan pihak ketiga senilai Rp594.008.935,00 adalah utang pajak dari Dindikpora (satuan pendidikan SD/SMP Negeri) atas pengelolaan BOS yang telah dipungut oleh Bendahara Pengeluaran yang sampai dengan per 31 Desember 2019 namun belum disetor ke Kas Umum Negara dan baru disetor di Tahun Anggaran 2020.

**Tabel 5.3.74**  
**Utang Perhitungan PFK TA 2019 dan TA 2018**

No	Uraian	per 31-12-2019 Rp	per 31-12-2018 Rp
1	Sekretariat Daerah	0,00	8.419.331,00





## PEMERINTAH KABUPATEN REMBANG

**CATATAN ATAS LAPORAN KEUANGAN**

Untuk tahun-tahun yang berakhir pada tanggal 31 Desember 2019 dan 2018

No	Uraian	per 31-12-2019 Rp	per 31-12-2018 Rp
2	Satuan Pendidikan (BOS)	594.008.935,00	320.046.369,00
	Jumlah	594.008.935,00	328.465.700,00

Dari nilai utang perhitungan Fihak ketiga (PFK) sebesar Rp594.008.935,00 dapat dijelaskan sebagai berikut :

<b>1. Saldo awal (2018 audited)</b>		Rp	328.465.700,00
<b>2. Penerimaan 2019</b>			
- Pajak Penghasilan Ps 21	Rp	204.870.805,00	
- Pajak Penghasilan Ps 22	Rp	8.722.579,00	
- Pajak Penghasilan Ps 23	Rp	332.904.091,82	
- Pajak Pertambahan Nilai (PPN)	Rp	1.164.046.142,00	
- Lain-lain	Rp	0	
<b>Jumlah Penerimaan</b>			Rp 1.710.543.617,82
<b>3. Pengeluaran</b>			
a. Pengeluaran atas utang PFK 2018			
- Pajak Penghasilan Ps 21	Rp	106.869.158,00	
- Pajak Penghasilan Ps 22	Rp	3.414.507,00	
- Pajak Penghasilan Ps 23	Rp	77.039.920,00	
- Pajak Pertambahan Nilai (PPN)	Rp	141.142.115,00	
- Lain-lain	Rp	0	
Jumlah	Rp	328.465.700,00	
b. Pengeluaran PFK 2019 (BOS)			
- Pajak Penghasilan Ps 21	Rp	175.412.937,00	
- Pajak Penghasilan Ps 22	Rp	8.178.733,00	
- Pajak Penghasilan Ps 23	Rp	293.341.564,82	
- Pajak Pertambahan Nilai (PPN)	Rp	639.601.448,00	
- Lain-lain	Rp	0	
Jumlah	Rp	1.116.534.682,82	
<b>Jumlah Pengeluaran (a+b)</b>			Rp 1.445.000.382,82
<b>4. Jumlah utang PFK per 31 Desember 2019 (1+2-3)</b>			Rp 594.008.935,00

**2) Utang Bunga**

Tidak ada saldo utang bunga per 31 Desember 2019.

**3) Bagian Lancar Utang Jangka Panjang**

Bagian Lancar Utang Jangka Panjang per 31 Desember 2019 sebesar Rp3.868.368.000,00 adalah pembayaran dari utang BLUD di RSUD dr. R.Soetrasno Rembang ke Bank Jateng pada Tahun 2020 yang merupakan



bagian dari skedul pelunasan utang jangka panjang antara RSUD dr. R. Soetrasno Rembang dengan Bank Jateng.

#### 4) Pendapatan diterima dimuka

Pendapatan yang telah diterima oleh Pemerintah Daerah dan telah disetor ke rekening kas umum daerah namun wajib setor/pajak/retribusi belum menikmati barang/jasa/fasilitas dari pemerintah daerah atau karena adanya kelebihan bayar pajak atau bukan pajak.

Pendapatan diterima dimuka per 31 Desember 2019 sebagai berikut:

**Tabel 5.3.75**  
**Pendapatan diterima dimuka TA 2019 dan TA 2018**

NO	SKPD	per 31-12-2019 Rp	per 31-12-2018 Rp
1	BPPKAD	569.937.778,00	755.174.864,00
2	Dinas Kelautan dan Perikanan	560.426.542,57	291.392.537,05
3	Dinas Kebudayaan dan Pariwisata	129.019.426,00	0,00
	<b>JUMLAH</b>	<b>1.259.383.746,57</b>	<b>1.046.567.401,05</b>

- BPPKAD merupakan penerimaan atas pajak reklame dan pemanfaatan tanah daerah sebesar Rp569.937.778,00.
- Dinas Kelautan dan Perikanan senilai Rp560.426.542,57 mencakup retribusi penyewaan tanah dan bangunan senilai Rp415.556.512,99 dan dari hasil pemanfaatan kekayaan daerah sewa senilai Rp144.870.029,58.
- Dinas Kebudayaan dan Pariwisata senilai Rp129.019.426,00 berupa pemanfaatan tanah daerah.

#### 5) Utang Beban

Utang Beban sebesar Rp3.175.024.641,60 adalah tagihan pihak ketiga atau kewajiban pemerintah daerah kepada pihak ketiga yang pada tanggal pelaporan keuangan belum dibayarkan, meliputi rapelan kekurangan pembayaran gaji, tagihan listrik, telepon dan air bulan Desember serta beberapa kegiatan yang belum terbayarkan di TA 2019 yang sampai dengan tanggal 31 Desember 2019 menjadi beban pemerintah daerah untuk dibayarkan pada periode selanjutnya.

**Tabel 5.3.76**  
**Utang Beban TA 2019 dan TA 2018**

No	Uraian	per 31-12-2019 Rp	per 31-12-2018 Rp
1	Utang Beban Pegawai	31.164.078,00	139.628.995,00
2	Utang Beban Barang dan Jasa	3.143.860.563,60	1.569.180.521,00
	<b>Jumlah</b>	<b>3.175.024.641,60</b>	<b>1.708.809.516,00</b>



PEMERINTAH KABUPATEN REMBANG  
**CATATAN ATAS LAPORAN KEUANGAN**

Untuk tahun-tahun yang berakhir pada tanggal 31 Desember 2019 dan 2018

Utang beban barang dan jasa sebesar Rp3.143.860.563,60, di dalamnya terdapat kewajiban pemerintah daerah atas pekerjaan-pekerjaan yang sampai dengan 31 Desember 2019 belum terbayarkan sebesar Rp1.457.407.556,60 pada 3 (tiga) SKPD yaitu BPPKAD (PPKD) kurang salur bantuan partai politik tahap 2 sebesar Rp64.585.987,00, Dinas Pendidikan, Pemuda dan Olah Raga sebesar Rp452.558.569,60 merupakan pembangunan gedung UNDIP dan Dintanpan sebesar Rp940.263.000,00 berupa pembangunan sarana dan prasarana yang telah diserahkan ke masyarakat di Tahun 2019.

Rincian utang beban per masing – masing SKPD terlampir pada Lampiran 5.22.

**6) Utang Jangka Pendek lainnya**

Tidak ada saldo utang jangka pendek lainnya.

**7) Utang Pajak**

Tidak ada saldo utang pajak.

**8) Utang kepada Pihak Ketiga**

Utang kepada pihak ketiga per 31 Desember 2019 sebesar Rp54.273.702.822,26 terdiri dari :

**Tabel 5.3.77**  
**Utang Pihak Ketiga TA 2019 dan TA 2018**

No	Uraian	per 31-12-2019 Rp	per 31-12-2018 Rp
1	Utang RSUD dr. R Soetrasno pada Bank Jateng	13.199.341.700,00	0,00
2	Utang Pihak ketiga pada RSUD dr. R Soetrasno	40.332.002.373,05	39.451.493.804,72
3	Utang Pihak ketiga pada Dinas Kesehatan	164.708.743,26	0,00
4	Utang Pihak ketiga pada DPU Taru	577.650.005,95	0,00
	Jumlah	54.273.702.822,26	39.451.493.804,72

**1) Utang RSUD dr. R. Soetrasno pada Bank Jateng**

Merupakan utang RSUD dr. R. Soetrasno pada Bank Jateng sebesar Rp13.199.341.700,00 merupakan sisa utang jangka pendek RSUD dr. R. Soetrasno Kabupaten Rembang dengan Bank Jateng Cabang Rembang, dalam rangka pemenuhan biaya operasional rumah sakit yang bersumber dari klaim BPJS, yang di tahun anggaran 2019 sering mengalami keterlambatan pelunasannya. Pengajuan utang RSUD dr. R. Soetrasno Kabupaten Rembang berdasarkan klaim BPJS yang telah terverifikasi. Untuk lebih jelasnya, uraian di atas dapat digambarkan dalam tabel berikut ini:



PEMERINTAH KABUPATEN REMBANG  
**CATATAN ATAS LAPORAN KEUANGAN**  
 Untuk tahun-tahun yang berakhir pada tanggal 31 Desember 2019 dan 2018

**Tabel 5.3.78**  
**Penerimaan dan Pengurangan utang BPJS**

Bulan	Uraian	Penerimaan Rp	Pengurangan Rp	Saldo Rp
Juni	Penerimaan Pinjaman Jangka Pendek PT Bank Jateng	39.232.767.190,00	0,00	39.232.767.190,00
Juni	Pembayaran Pokok Utang Jangka Pendek PT Bank Jateng	0,00	32.396.253.390,00	6.836.513.800,00
Juli	Penerimaan Pinjaman Jangka Pendek PT Bank Jateng	7.206.070.600,00	0,00	14.042.584.400,00
Juli	Pembayaran Pokok Utang Jangka Pendek PT Bank Jateng	0,00	6.836.513.800,00	7.206.070.600,00
Agustus	Penerimaan Pinjaman Jangka Pendek PT Bank Jateng	6.487.156.200,00	0,00	13.693.226.800,00
September	Penerimaan Pinjaman Jangka Pendek PT Bank Jateng	1.306.773.200,00	0,00	15.000.000.000,00
Oktober	Penerimaan Pinjaman Jangka Pendek PT Bank Jateng	7.206.070.600,00	0,00	22.206.070.600,00
Oktober	Pembayaran Pokok Utang Jangka Pendek PT Bank Jateng	0,00	7.206.070.600,00	15.000.000.000,00
November	Penerimaan Pinjaman Jangka Pendek PT Bank Jateng	9.906.809.000,00	0,00	24.906.809.000,00
November	Pembayaran Pokok Utang Jangka Pendek PT Bank Jateng	0,00	12.463.228.300,00	12.443.580.700,00
Desember	Penerimaan Pinjaman Jangka Pendek PT Bank Jateng	6.520.256.600,00	0,00	18.963.837.300,00
Desember	Pembayaran Pokok Utang Jangka Pendek PT Bank Jateng	0,00	5.764.495.600,00	13.199.341.700,00
	Jumlah	77.865.903.390,00	64.666.561.690,00	13.199.341.700,00

- 2) Utang kepada pihak ketiga pada RSUD dr.R. Soetrasno  
 Utang kepada pihak ketiga pada RSUD dr.R. Soetrasno sebesar Rp40.332.002.373,05 merupakan utang operasional kegiatan RSUD dr.R. Soetrasno Kabupaten Rembang yang per 31 Desember 2019 belum terbayar, mencakup atas utang belanja pegawai, belanja barang dan jasa dan belanja modal.

**Tabel 5.3.79**  
**Perhitungan Utang Pihak Ke 3**

Uraian	Belanja pegawai Rpi	Belanja barang jasa Rp	Belanja modal Rp	Saldo Rp
<b>Saldo awal utang 2018</b>	<b>12.770.826.532,00</b>	<b>20.475.918.707,72</b>	<b>6.204.748.565,00</b>	<b>39.451.493.804,72</b>
Koreksi 2018	150.551.900,00	192.170.087,00	176.060.000,00	518.781.987,00
Pengurangan 2018	12.620.274.632,00	16.437.618.627,00	6.028.688.565,00	35.086.581.824,00
<b>Saldo akhir utang 2018</b>	<b>-</b>	<b>3.846.129.993,72</b>	<b>-</b>	<b>3.846.129.993,72</b>
Penambahan utang 2019	41.293.015.953,00	45.372.439.665,33	11.691.897.456,00	98.357.353.074,33
Pengurangan 2019	29.743.963.730,00	24.620.291.895,00	7.507.225.070,00	61.871.480.695,00
<b>Saldo akhir utang 2019</b>	<b>11.549.052.223,00</b>	<b>24.598.277.764,05</b>	<b>4.184.672.386,00</b>	<b>40.332.002.373,05</b>

Rincian utang pihak ketiga pada RSUD dr.R. Soetrasno terlampir pada Lampiran 5.23.

- 3) Utang kepada pihak ketiga pada Dinas Kesehatan  
 Adalah utang kepada pihak ketiga pembangunan gedung pada Puskesmas Sedan per 31 Desember 2019 sebesar Rp164.708.743,26.



PEMERINTAH KABUPATEN REMBANG

**CATATAN ATAS LAPORAN KEUANGAN**

Untuk tahun-tahun yang berakhir pada tanggal 31 Desember 2019 dan 2018

Pekerjaan tersebut belum selesai dan dilanjutkan di Januari 2020 yang dituangkan dalam addendum kontrak nomor 02/00001/K-KT/1.02.01.01/1/2020, tanggal 25 Desember 2019 dan addendum kontrak nomor 03/00001/K-KT/1.02.01.01/1/2020, tanggal 16 Januari 2020. Merupakan koreksi hasil pemeriksaan dengan perhitungan nilai kontrak dikalikan prosentase atau progres pekerjaan yang telah selesai dikurangi realisasi pembayaran yang telah diterima per 31 Desember 2019. (Rp3.294.139.323,20 x 98,337%) - Rp3.074.649.043,00.

4) Utang kepada pihak ketiga pada Dinas Pekerjaan Umum dan Penataan Ruang (DPU Taru).

Utang kepada pihak ketiga sebesar Rp577.650.005,95 terdiri atas :

- Utang jasa konsultan pengawasan sebesar Rp114.667.500,00 dengan rincian sebagai berikut:

**Tabel 5.3.80**  
**Daftar Utang Konsultan Pengawasan**

No	Uraian	Nilai Kontrak	Utang	BAST
1	Konsultansi Pengawasan Pembangunan Talud Jalan Raya Kragan - Sedan CV. RANCANG BANGUN (DAU)	5.786.000,00	5.786.000,00	00161/BAST/PPK/PL-KN/XII/2019
2	Konsultansi Pengawasan Pembangunan Talud Jalan Gambiran - Dowan CV. RANCANG BANGUN (DAU)	5.791.500,00	5.791.500,00	00142/BAST/PPK/PL-KN/XII/2019
3	Konsultansi Pengawasan Pembangunan Talud Jalan Desa Suntri - Desa Tegaldowo Kec. Gunem CV. RANCANG BANGUN (DAU)	5.791.500,00	5.791.500,00	00130/BAST/PPK/PL-KN/XII/2019
4	Konsultansi Pengawasan Pembangunan Drainase dan Talud Jalan Poros antar Desa Sumbermulyo - Desa Tengger Kec. Sale CV. RANCANG BANGUN (DAU)	5.830.000,00	5.830.000,00	00133/BAST/PPK/PL-KN/XII/2019
5	Konsultansi Pengawasan Peningkatan Jalan Antar Desa Sumber - Bulaksempu - Jadi Kec. Sumber CV. UTAMA KARYA (DAU)	5.813.000,00	5.813.000,00	00118/BAST/PPK/PL-KN/XI/2019
6	Konsultansi Pengawasan Peningkatan Jalan Jatigenuk s/d Grawan CV. UTAMA KARYA (DAU)	5.813.000,00	5.813.000,00	00119/BAST/PPK/PL-KN/XI/2019
7	Konsultansi Pengawasan Penimbunan Bahu Jalan ditepi Jalan Poros Antar Desa Sumberejo - Desa Tulung Kec. Pamotan CV. REHANA DESAIN (DAU)	5.797.000,00	5.797.000,00	00116/BAST/PPK/PL-KN/XI/2019
8	Konsultansi Pengawasan Pembangunan Tebing Jalan Jurusan Dk. Gunung Kendil Ds. Pancur - Dk. Tempur Ds. Warugunung - Criwik CV. E-MADANI (DAU)	5.808.000,00	5.808.000,00	00162/BAST/PPK/PL-KN/XII/2019
9	Konsultansi Pengawasan Pembangunan Jalan Sandsheet Poros Desa Mrayun - Desa Ngajaran Kec. Sale CV. E-MADANI (DAU)	5.852.000,00	5.852.000,00	00115/BAST/PPK/PL-KN/XII/2019
10	Konsultansi Pengawasan Perbaikan Jalan Poros Desa Gedangan Ke Arah Desa Sridadi Kec. Rembang CV.	5.786.000,00	5.786.000,00	00113/BAST/PPK/PL-KN/XII/2019



No	Uraian	Nilai Kontrak	Utang	BAST
	RANCANG BANGUN (DAL)			
11	Konsultansi Pengawasan Pembangunan Drainase Jalan Jember Karanggede - Dongrayung Kec. Pancor CV. E-MADANI (DAL)	5.808.000,00	5.808.800,00	001005A01PPN/PL-40/002019
12	Konsultansi Pengawasan Pembangunan Takut Jalan Desa DN Badag Sited - Desa Pedanan Kec. Rembang CV. E-MADANI (DAL)	5.863.000,00	5.863.800,00	001405A01PPN/PL-40/002019
13	Konsultansi Pengawasan Pembangunan Takut Jalan Desa Kalambe - Juring Rembang Kec. Sale CV. E-MADANI (DAL)	3.883.000,00	3.883.800,00	001505A01PPN/PL-40/002019
14	Konsultansi Pengawasan Pelebaran dan Pengaspalan Jalan Jember Wangsanung - Pancor CV. E-MADANI (DAL)	5.808.000,00	5.808.800,00	001205A01PPN/PL-40/002019
15	Konsultansi Pengawasan Pembangunan Takut Jalan Poros Desa Purubhaji - Desa Kereenan Kec. Rembang CV. UTAMA KARYA (DAL)	5.901.000,00	5.901.800,00	001505A01PPN/PL-40/002019
16	Konsultansi Pengawasan Pembangunan Takut Jalan Desa Ngemplak - Desa Tempung Kec. Pancor CV. UTAMA KARYA (DAL)	5.797.000,00	5.797.800,00	001505A01PPN/PL-40/002019
17	Konsultansi Pengawasan Pembangunan Takut Desa Karangsem - Desa Pringgai Kec. Bulu CV. UTAMA KARYA (DAL)	5.923.500,00	5.923.500,00	001445A01PPN/PL-40/002019
18	Konsultansi Pengawasan Pembangunan Takut Desa Karanghaji - Desa Dulang Kec. Dulang CV. UTAMA KARYA (DAL)	5.923.500,00	5.923.500,00	001425A01PPN/PL-40/002019
19	Konsultansi Pengawasan Pembangunan Takut Jalan Poros Desa Gelangan - Desa Kumbung Kec. Rembang CV. UTAMA KARYA (DAL)	5.901.000,00	5.901.800,00	001545A01PPN/PL-40/002019
20	Konsultansi Pengawasan Pelebaran Takut Dulang - Banyuwir Gunung CV. RANCANG BANGUN (DAL)	5.791.500,00	5.791.500,00	001045A01PPN/PL-40/002019
	Jumlah	114.667.500,00	114.667.500,00	

- Utang kepada pihak ketiga atas 3 (tiga) pekerjaan sebesar Rp462.982.505,95 dengan rincian sebagai berikut:

Tabel 5.3.81  
Daftar Utang Pembangunan/Peringkasan Jalan dan Jembatan

No	Uraian	Nilai Kontrak	% Pekerjaan	Utang	BAST
1	Pembangunan Jalan Poros antar Desa Kuangan - Desa Gunung Kec. Kalore (CV. ABADI JAYA)	107.871.505,95	100%	107.871.505,95	000965A01PPN/PL-40/002019
2	Pembangunan Jembatan Pelebaran Desa Kulon Tasikhejo CV. MELIA PRIBADI	177.714.000,00	100%	177.714.000,00	000325A01PPN/PL-40/002019
3	Peringkasan Jalan Poros Di Selapuro - Sendangoyo Kec. Lawan (CV. SIBIR AGUNG)	177.391.000,00	100%	177.391.000,00	000205A01PPN/PL-40/002019
	Jumlah	462.982.505,95		462.982.505,95	

**b. Kewajiban Jangka Panjang**

Adalah kewajiban pemerintah daerah yang waktu jatuh temponya lebih dari 12 bulan sejak tanggal pelaporan.

Utang jangka Panjang senilai Rp7.736.696.680,00 merupakan utang jangka panjang BLUD RSUD dr.R.Soetrasno Rembang dengan Bank Jateng Cabang Rembang. Merupakan kredit berjangka dengan masa pinjaman 5 (lima) tahun mulai tanggal 12 Desember 2017 sampai dengan 12 Desember 2022 dengan nilai pinjaman maksimal senilai Rp20.000.000.000,00 (dua puluh milyar), yang sampai dengan per 31 Desember 2017 telah diterima oleh pihak BLUD RSUD dr. R. Soetrasno Rembang senilai Rp17.729.980.680,00.

Dengan skema pembayaran atas pokok utang di tahun anggaran 2019 senilai Rp3.868.368.000,00 maka perhitungannya sebagai berikut:

1. Total kewajiban jangka panjang tahun	Rp 17.729.980.680,00
2. Pembayaran s.d 31 Desember 2018	Rp2.256.548.000,00
3. Pembayaran pada tahun 2019	<u>Rp3.868.368.000,00</u> +
Pembayaran s.d 31 Desember 2019	Rp 6.124.916.000,00 (-)
4. (2+3)	
Kewajiban yang masih harus dilunasi	Rp 11.605.064.680,00
5. (1-4)	
6. Bagian lancar utang jangka panjang	Rp 3.868.368.000,00 (-)
7. Kewajiban jangka panjang (5-6)	Rp 7.736.696.680,00

**7. EKUITAS**

Nilai ekuitas per 31 Desember 2019 adalah senilai Rp2.072.125.895.864,50 merupakan selisih antara total aset dengan total kewajiban (Rp2.143.033.080.689,93- Rp70.907.184.825,43) serta sama dengan nilai Ekuitas Akhir pada Laporan Perubahan Ekuitas (LPE) yang menggambarkan kekayaan bersih yang dimiliki oleh Kabupaten Rembang.

**D. PENJELASAN ATAS POS-POS LAPORAN OPERASIONAL****1. PENDAPATAN LO**

Pendapatan LO diakui pada saat :

- Timbulnya hak atas pendapatan
- Pendapatan direalisasi, yaitu adanya aliran masuk sumber daya ekonomi.

Pendapatan LO yang diperoleh berdasarkan peraturan perundang-undangan diakui pada saat timbulnya hak menagih pendapatan. Pendapatan LO yang diperoleh sebagai imbalan atas suatu pelayanan yang telah selesai diberikan berdasarkan peraturan perundang-undangan, diakui pada saat timbulnya hak untuk menagih imbalan. Pendapatan LO yang diakui pada saat direalisasi adalah hak yang telah diterima oleh pemerintah tanpa terlebih dahulu adanya penagihan.



PEMERINTAH KABUPATEN REMBANG  
**CATATAN ATAS LAPORAN KEUANGAN**

Untuk tahun-tahun yang berakhir pada tanggal 31 Desember 2019 dan 2018

Pendapatan LO merupakan realisasi pendapatan operasional yang merupakan hak yang telah diterima oleh Pemerintah Kabupaten Rembang pada Tahun 2019 tanpa terlebih dahulu adanya penagihan yaitu sebesar Rp1.602.581.762.821,90.

**Tabel 5.4.1**  
**Pendapatan LO**

NO	URAIAN	31 Desember 2019 (Rp)	31 Desember 2018 (Rp)	KENAIKAN/ (PENURUNAN) (Rp)	(%)
1	2	3	4	5(3-4)	6
1	Pendapatan Asli Daerah (PAD)-LO	321.770.124.809,90	327.869.321.042,68	(6.099.196.232,78)	(1,86)
2	Pendapatan Transfer-LO	1.193.353.855.270,00	1.212.390.991.651,00	(19.037.136.381,00)	(1,57)
3	Lain-Lain Pendaptan Daerah Yang Sah-LO	87.457.782.742,00	64.271.259.970,00	23.186.522.772,00	36,08
	JUMLAH	1.602.581.762.821,90	1.604.531.572.663,68	(1.949.809.841,78)	(0,12)

**a. Pendapatan Asli Daerah (PAD)–LO**

Realisasi Pendapatan Asli Daerah (PAD) – LO Kabupaten Rembang 31 Desember 2019 sebesar Rp321.770.124.809,90 menurun sebesar Rp6.099.196.232,78 dibandingkan saldo 31 Desember 2018 sebesar Rp327.869.321.042,68 dengan rincian sebagai berikut:

**Tabel 5.4.2**  
**Pendapatan Asli Daerah (PAD)–LO**

NO	URAIAN	31-Des-19 (Rp)	31-Des-18 (Rp)	KENAIKAN/ (PENURUNAN) (Rp)	(%)
1	2	3	4	5(3-4)	6
1	Pendapatan Pajak Daerah-LO	100.141.080.834,00	107.960.815.742,93	(7.819.734.908,93)	(7,24)
2	Pendapatan Retribusi Daerah-LO	187.18.457.193,10	22.075.969.462,21	(3.357.512.269,11)	(15,21)
3	Pendapatan Hasil Pengelolaan Kekayaan Daerah yang Dipisahkan-LO	15.069.639.890,11	24.209.705.646,65	(8.401.773.821,55)	(34,70)
4	Lain-lain PAD Yang Sah-LO	187.840.946.892,69	173.622.830.190,89	14.218.116.701,80	8,19
	JUMLAH	321.770.124.809,90	327.869.321.042,68	(6.099.196.232,78)	(1,86)

**1) Pendapatan Pajak Daerah – LO**

Realisasi Pendapatan Pajak Daerah-LO Kabupaten Rembang 31 Desember 2019 sebesar Rp100.141.080.834,00 menurun sebesar Rp7.819.734.908,93 dibandingkan saldo 31 Desember 2018 sebesar Rp107.960.815.742,93 dengan rincian sebagai berikut:

**Tabel 5.4.3**  
**Pendapatan Pajak Daerah – LO**

NO	URAIAN	31 DESEMBER 2019 (Rp)	31 DESEMBER 2018 (Rp)	KENAIKAN/ (PENURUNAN) (Rp)	(%)
1	2	3	4	5(3-4)	6
1	Pajak Hotel - LO	1.256.161.793,00	1.650.381.381,00	(394.219.588,00)	(23,89)
2	Pajak Restoran - LO	3.979.032.336,00	3.645.183.364,00	333.848.972,00	9,16





PEMERINTAH KABUPATEN REMBANG

**CATATAN ATAS LAPORAN KEUANGAN**

Untuk tahun-tahun yang berakhir pada tanggal 31 Desember 2019 dan 2018

NO	URAIAN	31 DESEMBER 2019 (Rp)	31 DESEMBER 2018 (Rp)	KENAIKAN/ (PENURUNAN) (Rp)	(%)
3	Pajak Hiburan - LO	224.540.488,00	227.583.750,00	(3.043.262,00)	(1,34)
4	Pajak Reklame - LO	867.721.224,00	846.050.655,93	21.670.568,07	2,56
5	Pajak Penerang Jalan - LO	25.456.206.827,00	23.455.582.696,00	2.000.624.131,00	8,53
6	Pajak Parkir - LO	167.615.600,00	71.669.000,00	95.946.600,00	133,87
7	Pajak Air Tanah - LO	415.435.840,00	367.950.790,00	47.485.050,00	12,91
8	Pajak Sarang Burung Walet - LO	8.005.000,00	8.647.500,00	(642.500,00)	(7,43)
9	Pajak Mineral Bukan Logam dan Batuan - LO	40.320.547.027,00	52.313.087.950,00	(11.992.540.923,00)	(22,92)
10	Pajak Bumi dan Bangunan Pedesaan dan Perkotaan - LO	15.548.866.166,00	15.393.587.499,00	155.278.667,00	1,01
11	Bea Perolehan Hak Atas Tanah dan Bangunan (BPHTB) - LO	11.896.948.533,00	9.981.091.157,00	1.915.857.376,00	19,19
	JUMLAH	100.141.080.834,00	107.960.815.742,93	(7.819.734.908,93)	(7,24)

Pendapatan Pajak Daerah-LO merupakan realisasi anggaran Pendapatan Pajak Daerah-LRA 2019 sebesar Rp100.695.231.898,00 dengan adanya penambahan berupa :

- Piutang tahun 2019 pada BPPKAD sebesar Rp28.885.339.500,00
- Pendapatan diterima dimuka tahun 2018 pada BPPKAD sebesar Rp169.208.488,00
- Koreksi pada BPPKAD sebesar Rp58.617.570,00 berupa koreksi awal PBB

Adanya pengurangan berupa :

- Piutang tahun 2018 pada BPPKAD sebesar Rp29.485.235.037,00.
- Pendapatan diterima dimuka pada BPPKAD tahun 2019 sebesar Rp182.081.585,00.

**2) Pendapatan Retribusi Daerah-LO**

Realisasi Pendapatan Retribusi Daerah – LO Kabupaten Rembang 31 Desember 2019 sebesar Rp18.718.457.193,10 menurun sebesar Rp3.357.512.269,11 dibandingkan saldo 31 Desember 2018 sebesar Rp22.075.969.462,21 dengan rincian sebagai berikut:

**Tabel 5.4.4**  
**Pendapatan Retribusi Daerah – LO**

NO	URAIAN	31 DESEMBER 2019 (Rp)	31 DESEMBER 2018 (Rp)	KENAIKAN/ (PENURUNAN) (Rp)	(%)
1	2	3	4	5(3-4)	6
1	Retribusi Pelayanan Kesehatan - LO	1.460.398.816,00	79.959.000,00	1.380.439.816,00	1.726,43
2	Retribusi Pelayanan Persampahan/ Kebersihan - LO	861.285.500,00	797.635.000,00	63.650.500,00	7,98
3	Retribusi Pelayanan Pemakaman dan Pengabuan Mayat - LO	16.165.350,00	17.582.950,00	(1.417.600,00)	(8,06)
4	Retribusi Pelayanan Parkir di	119.948.500,00	151.580.500,00	(31.632.000,00)	(20,87)



## PEMERINTAH KABUPATEN REMBANG

**CATATAN ATAS LAPORAN KEUANGAN**

Untuk tahun-tahun yang berakhir pada tanggal 31 Desember 2019 dan 2018

NO	URAIAN	31 DESEMBER 2019 (Rp)	31 DESEMBER 2018 (Rp)	KENAIKAN/ (PENURUNAN) (Rp)	(%)
	Tepi Jalan Umum - LO				
5	Retribusi Pelayanan Pasar - LO	2.414.530.679,00	2.144.208.478,00	270.322.201,00	12,61
6	Retribusi Pengujian Kendaraan Bermotor - LO	614.189.000,00	588.525.000,00	25.664.000,00	4,36
7	Retribusi Pelayanan Tera/Tera Ulang - LO	89.364.500,00	0,00	89.364.500,00	100,00
8	Retribusi Pengendalian Menara Telekomunikasi - LO	411.045.231,00	379.824.541,00	31.220.690,00	8,22
9	Retribusi Pemakaian Kekayaan Daerah - LO	2.017.233.845,10	2.664.268.379,21	(647.034.534,11)	(24,29)
10	Retribusi Pasar Grosir dan/ atau Pertokoan - LO	217.317.900,00	237.350.900,00	(20.033.000,00)	(8,44)
11	Retribusi Tempat Pelelangan - LO	8.783.656.247,00	11.652.036.414,00	(2.868.380.167,00)	(24,62)
12	Retribusi Terminal - LO	239.778.625,00	259.276.000,00	(19.497.375,00)	(7,52)
13	Retribusi Tempat Khusus Parkir - LO	85.750.000,00	98.025.000,00	(12.275.000,00)	(12,52)
14	Retribusi Rumah Potongan Hewan - LO	46.095.000,00	45.945.000,00	150.000,00	0,33
15	Retribusi Pelayanan Kepelabuhan - LO	0,00	0,00	0,00	0,00
16	Retribusi Tempat Rekreasi dan Olahraga - LO	207.776.500,00	902.196.000,00	(694.419.500,00)	(76,97)
17	Retribusi Penjualan Produksi Usaha Daerah - LO	99.939.200,00	92.780.000,00	7.159.200,00	7,72
18	Retribusi Izin Mendirikan Bangunan - LO	1.033.322.300,00	1.815.407.050,00	(782.084.750,00)	(43,08)
19	Retribusi Izin Gangguan - LO	0,00	144.178.650,00	(144.178.650,00)	(100,00)
20	Retribusi Izin Trayek - LO	660.000,00	5.190.600,00	(4.530.600,00)	(87,28)
21	Retribusi Izin Perikanan - LO	0,00	0,00	0,00	0,00
	JUMLAH	18.718.457.193,10	22.075.969.462,21	(3.357.512.269,11)	(15,21)

Pendapatan Retribusi Daerah–LO merupakan realisasi anggaran Pendapatan Retribusi Daerah–LRA 2019 sebesar Rp19.033.999.790,00 dengan adanya penambahan berupa :

- Piutang tahun 2019 pada Dinas Kesehatan sebesar Rp14.811.300,00
- Piutang tahun 2019 pada Dinas Perhubungan sebesar Rp304.957.625,00
- Piutang tahun 2019 pada Dinas Komunikasi dan Informatika sebesar Rp44.006.055,00
- Piutang tahun 2019 pada Dinas Kebudayaan dan Pariwisata sebesar Rp380.000.000,00
- Piutang tahun 2019 pada Dinas Perindustrian, Perdagangan dan Koperasi dan Usaha Kecil dan Menengah sebesar Rp646.032.960,00
- Piutang tahun 2019 pada BPPKAD sebesar Rp27.004.000,00
- Pendapatan diterima dimuka tahun 2018 pada Dinas Kelautan dan Perikanan sebesar Rp9.769.215,09



- Pendapatan diterima dimuka tahun 2018 pada BPPKAD sebesar Rp585.966.376,00

Adanya pengurangan berupa :

- Piutang tahun 2018 pada Dinas Pekerjaan Umum dan Penataan Ruang sebesar Rp78.816.000,00
- Piutang tahun 2018 pada Dinas Perhubungan sebesar Rp269.776.500,00
- Piutang tahun 2018 pada Dinas Komunikasi dan Informatika sebesar Rp6.996.632,00
- Piutang tahun 2018 pada Dinas Kebudayaan dan Pariwisata sebesar Rp630.000.000,00
- Piutang tahun 2018 pada Dinas Perindustrian, Perdagangan dan Koperasi dan Usaha Kecil dan Menengah sebesar Rp512.234.290,00
- Piutang tahun 2018 pada BPPKAD sebesar Rp26.854.000,00
- Pendapatan diterima dimuka tahun 2019 pada Dinas Kelautan dan Perikanan sebesar Rp415.556.512,99
- Pendapatan diterima dimuka tahun 2019 pada BPPKAD sebesar Rp387.856.193,00

### 3) Pendapatan Hasil Pengelolaan Kekayaan Daerah Yang Dipisahkan–LO

Realisasi Pendapatan Hasil Pengelolaan Kekayaan Daerah yang Dipisahkan–LO Kabupaten Rembang merupakan bagi laba atas penyertaan modal dengan saldo 31 Desember 2019 sebesar Rp15.069.639.890,11 menurun sebesar Rp9.140.065.756,54 dibandingkan saldo 31 Desember 2018 sebesar Rp24.209.705.646,65 dengan rincian sebagai berikut:

**Tabel 5.4.5**  
**Pendapatan Hasil Pengelolaan Kekayaan Daerah Yang Dipisahkan – LO**

NO	URAIAN	31-Des-19	31-Des-18	KENAIKAN/ (PENURUNAN)	(%)
		(Rp)	(Rp)	(Rp)	
1	2	3	4	5(3-4)	6
1	Bagian Laba atas Penyertaan Modal pada Perusahaan Milik Daerah/BUMD-LO	8.555.508.843,11	9.874.146.118,65	(1.318.637.275,54)	(13,35)
2	Bagian Laba atas Penyertaan Modal pada Perbankan-LO	6.514.131.047,00	14.335.559.528,00	(7.821.428.481,00)	(54,56)
	JUMLAH	15.069.639.890,11	24.209.705.646,65	(9.140.065.756,54)	(67,91)

### 4) Lain-lain PAD Yang Sah–LO

Realisasi Lain-lain PAD Yang Sah–LO Kabupaten Rembang per 31 Desember 2019 sebesar Rp187.840.946.892,69 meningkat sebesar



PEMERINTAH KABUPATEN REMBANG  
**CATATAN ATAS LAPORAN KEUANGAN**

Untuk tahun-tahun yang berakhir pada tanggal 31 Desember 2019 dan 2018

Rp14.218.116.701,80 dibandingkan saldo 31 Desember 2018 sebesar Rp173.622.830.190,89 dengan rincian sebagai berikut:

**Tabel 5.4.6**  
**Lain-lain PAD Yang Sah – LO**

NO	URAIAN	31 DESEMBER 2019 (Rp)	31 DESEMBER 2018 (Rp)	KENAIKAN/ (PENURUNAN) (Rp)	(%)
1	2	3	4	5(3-4)	6
1	Hasil Penjualan Aset Daerah Yang Tidak Dipisahkan-LO	128,420,000.00	174,940,000.00	(46,520,000.00)	(26.59)
2	Hasil Penjualan Aset Lainnya-LO	0.00	0.00	0.00	-
3	Penerimaan Jasa Giro-LO	4,082,894,847.00	3,501,426,408.00	581,468,439.00	16.61
4	Pendapatan Bunga-LO	7,842,369,897.00	10,271,682,940.00	(2,429,313,043.00)	(23.65)
5	Tuntutan Ganti Kerugian Daerah-LO	0.00	0.00	0.00	-
6	Pendapatan Denda atas Keterlambatan Pelaksanaan Pekerjaan-LO	984,981,413.00	927,093,577.00	57,887,836.00	6.24
7	Pendapatan Denda Pajak-LO	679,159,380.00	405,796,227.00	273,363,153.00	67.36
8	Pendapatan Denda Retribusi-LO	26,207,901.00	19,463,700.00	6,744,201.00	34.65
9	Pendapatan Denda Atas Pelanggaran Perda-LO	500,000.00	750,000.00	(250,000.00)	(33.33)
10	Pendapatan dari Pengembalian-LO	3,323,730,618.00	4,237,512,162.16	(913,781,544.16)	(21.56)
11	Hasil dari Pemanfaatan Kekayaan Daerah-LO	601,120,402.38	414,346,665.74	186,773,736.64	45.08
12	Penerimaan Pihak Ketiga-LO	131,762,663.00	32,564,334.00	99,198,329.00	304.62
13	Pendapatan Zakat-LO	0.00	0.00	0.00	-
14	Pendapatan BLUD-LO	170,025,980,969.31	153,637,254,176.99	16,388,726,792.32	10.67
15	Lain-lain PAD Yang Sah Lainnya-LO	13,818,802.00	0.00	13,818,802.00	-
16	Fasilitas Sosial dan Fasilitas Umum-LO	0.00	0.00	0.00	-
17	Pendapatan Dana Kapitasi JKN-LO	0.00	0.00	0.00	-
18	Pendapatan Sumbangan-LO	0.00	0.00	0.00	-
19	Pendapatan BOS-LO	0.00	0.00	0.00	-
20	Pendapatan Setoran dari Bendahara-LO	0.00	0.00	0.00	-
	JUMLAH	187,840,946,892.69	173,622,830,190.89	14,218,116,701.80	8.19

Lain-lain PAD Yang Sah-LO merupakan realisasi anggaran pendapatan Lain-lain PAD Yang Sah-LRA 2019 sebesar Rp177.875.946.816,31 dengan adanya penambahan berupa :

- Piutang tahun 2019 pada Puskesmas-puskesmas sebesar Rp1.253.194.850,00
- Piutang tahun 2019 pada RSUD dr R. SOETRASNO sebesar Rp50.668.813.772,00
- Pendapatan diterima dimuka tahun 2018 pada Dinas Kelautan dan Perikanan sebesar Rp281.623.321,96

Adanya pengurangan berupa:

- Piutang tahun 2018 pada Puskesmas-puskesmas sebesar Rp3.143.339.800,00
- Piutang tahun 2018 pada RSUD dr. R.SOETRASNO sebesar Rp38.727.460.312,00
- Piutang tahun 2018 pada BPPKAD sebesar Rp125.000,00





PEMERINTAH KABUPATEN REMBANG  
**CATATAN ATAS LAPORAN KEUANGAN**

Untuk tahun-tahun yang berakhir pada tanggal 31 Desember 2019 dan 2018

- Pendapatan diterima dimuka tahun 2019 pada Dinas Kebudayaan dan Pariwisata sebesar Rp129.019.426,00
- Pendapatan diterima dimuka tahun 2019 pada Dinas Kelautan dan Perikanan sebesar Rp144.870.029,58
- Jurnal koreksi kurang pada BPPKAD sebesar Rp93.817.300,00 atas pelunasan investasi non permanen 2019.

**b. Pendapatan Transfer–LO**

Realisasi Pendapatan Transfer–LO Kabupaten Rembang 31 Desember 2019 sebesar Rp1.193.353.855.270,00 menurun sebesar Rp19.037.136.381,00 dibandingkan saldo 31 Desember 2018 sebesar Rp1.212.390.991.651,00 dengan rincian sebagai berikut:

**Tabel 5.4.7**  
**Pendapatan Transfer–LO**

NO	URAIAN	31-Des-19	31-Des-18	KENAIKAN/ (PENURUNAN)	(%)
		(Rp)	(Rp)	(Rp)	
1	2	3	4	5(3-4)	6
1	Pendapatan Transfer Pemerintah Pusat -LO	1.060.021.509.051,00	905.958.218.893,00	154.063.290.158,00	17,01
2	Pendapatan Transfer Pemerintah Pusat - Lainnya-LO	-	169.043.867.887,00	(169.043.867.887,00)	(100,00)
3	Pendapatan Transfer Pemerintah Daerah Lainnya-LO	104.423.519.124,00	110.563.737.871,00	(6.140.218.747,00)	(5,55)
4	Bantuan Keuangan-LO	28.908.827.095,00	26.825.167.000,00	2.083.660.095,00	7,77
	JUMLAH	1.193.353.855.270,00	1.212.390.991.651,00	(19.037.136.381,00)	(1,57)

Pendapatan transfer sebesar Rp1.193.353.855.270,00 dapat dijelaskan sebagai berikut :

**1) Pendapatan Transfer Pemerintah Pusat–LO**

Pendapatan Transfer Pemerintah Pusat–LO terdiri dari:

**Tabel 5.4.8**  
**Pendapatan Transfer Pemerintah Pusat – LO**

NO	URAIAN	31 DESEMBER 2019	31 DESEMBER 2018	KENAIKAN/ (PENURUNAN)	(%)
		(Rp)	(Rp)	(Rp)	
1	2	3	4	5(3-4)	6
1	Bagi Hasil Pajak-LO	21,336,426,500.00	23,105,105,123.00	(1,768,678,623.00)	(7.65)
2	Bagi Hasil Bukan Pajak/Sumber Daya Alam-LO	25,414,051,050.00	21,693,422,153.00	3,720,628,897.00	17.15
3	Dana Alokasi Umum (DAU)-LO	799,845,626,000.00	771,584,367,000.00	28,261,259,000.00	3.66
4	Dana Alokasi Khusus (DAK)-LO	213,425,405,501.00	89,575,324,617.00	123,850,080,884.00	138.26
	JUMLAH	1,060,021,509,051.00	905,958,218,893.00	154,063,290,158.00	17.01

**a) Bagi Hasil Pajak–LO**

Realisasi Bagi Hasil Pajak–LO Kabupaten Rembang 31 Desember 2019 sebesar Rp21.336.426.500,00 menurun sebesar Rp1.768.678.623,00





## PEMERINTAH KABUPATEN REMBANG

## CATATAN ATAS LAPORAN KEUANGAN

Untuk tahun-tahun yang berakhir pada tanggal 31 Desember 2019 dan 2018

dibandingkan saldo 31 Desember 2018 sebesar Rp23.105.105.123,00 dengan rincian sebagai berikut:

**Tabel 5.4.9**  
**Bagi Hasil Pajak-LO**

NO	URAIAN	31 DESEMBER 2019 (Rp)	31 DESEMBER 2018 (Rp)	KENAIKAN/ (PENURUNAN) (Rp)	(%)
1	2	3	4	5(3-4)	6
1	Bagi Hasil Pajak dari Pajak Bumi dan Bangunan Sektor Pertambangan-LO	10,899,337,183.00	11,289,953,266.00	(390,616,083.00)	(3.46)
2	Bagi Hasil dari PPh Pasal 25 dan Pasal 29 WP Orang Pribadi Dalam Negeri dan PPh Pasal 21-LO	10,437,089,317.00	11,800,342,656.00	(1,363,253,339.00)	(11.55)
3	Bagi Hasil Cukai Hasil Tembakau-LO	0.00	14,809,201.00	(14,809,201.00)	(100.00)
	JUMLAH	21,336,426,500.00	23,105,105,123.00	(1,768,678,623.00)	(7.65)

Bagi hasil pajak-LO merupakan realisasi anggaran Bagi hasil pajak-LRA 2019 sebesar Rp14.575.488.939,00 dengan adanya penambahan berupa :

- Piutang bagi hasil pajak tahun 2019 sebesar Rp8.460.592.900,00

Adanya pengurangan berupa:

- Piutang tahun 2018 BPPKAD sebesar Rp2.898.027.287,00
- Pemotongan langsung dari Pemerintah Pusat Piutang Bagi Hasil Pajak sebesar Rp1.198.371.948,00.

**b) Bagi Hasil Bukan Pajak / Sumber Daya Alam-LO**

Realisasi Bagi Hasil Bukan Pajak/Sumber Daya Alam-LO Kabupaten Rembang 31 Desember 2019 sebesar Rp25.414.051.050,00 meningkat sebesar Rp3.720.628.897,00 dibandingkan saldo 31 Desember 2018 sebesar Rp21.693.422.153,00 dengan rincian sebagai berikut:

**Tabel 5.4.10**  
**Bagi Hasil Bukan Pajak/Sumber Daya Alam-LO**

NO	URAIAN	31 DESEMBER 2019 (Rp)	31 DESEMBER 2018 (Rp)	KENAIKAN/ (PENURUNAN) (Rp)	(%)
1	2	3	4	5(3-4)	6
1	Bagi Hasil dari Iuran Hak Pengusaha Hutan-LO	151,688,967.00	0.00	151,688,967.00	-
2	Bagi Hasil dari Provisi Sumber Daya Hutan-LO	455,067,000.00	1,913,066,422.00	(1,457,999,422.00)	(76.21)
3	Bagi Hasil dari Pungutan Hasil Perikanan-LO	764,460,992.00	800,419,262.00	(35,958,270.00)	(4.49)
4	Bagi Hasil dari Pertambangan Minyak Bumi-LO	403,597,467.00	36,346,929.00	367,250,538.00	1,010.40
5	Bagi Hasil dari Pertambangan Gas Bumi-LO	419,934,900.00	291,237,025.00	128,697,875.00	44.19
7	Bagi Hasil dari Pertambangan Panas Bumi-LO	41,402,160.00	36,741,112.00	4,661,048.00	12.69
8	Bagi Hasil dari Pertambangan Umum-LO	585,298.00	3,151,403.00	(2,566,105.00)	(81.43)
9	Bagi Hasil dari Cukai Hasil Tembakau-LO	23,177,314,266.00	18,612,460,000.00	4,564,854,266.00	24.53
	JUMLAH	25,414,051,050.00	21,693,422,153.00	3,720,628,897.00	17.15



Bagi hasil bukan pajak/sumber daya alam-LO merupakan realisasi anggaran Bagi hasil bukan pajak/sumber daya alam-LRA 2019 sebesar Rp24.203.659.352,00 dengan adanya penambahan berupa :

- Piutang bagi hasil bukan pajak tahun 2019 sebesar Rp1.235.371.250,00

Adanya pengurangan berupa:

- Piutang tahun 2018 BPPKAD sebesar Rp888.812.495,00
- Pengurangan sebesar Rp863.832.943,00 pemotongan langsung dari Pemerintah Pusat sehingga tidak ada transfer masuk ke Kas Daerah.

**c) Dana Alokasi Umum-LO**

Realisasi Dana Alokasi Umum-LO Kabupaten Rembang 31 Desember 2019 sebesar Rp799.845.626.000,00 meningkat sebesar Rp28.261.259.000,00 dibandingkan saldo 31 Desember 2018 sebesar Rp771.584.367.000,00 dengan rincian sebagai berikut:

**Tabel 5.4.11**  
**Dana Alokasi Umum-LO**

NO	URAIAN	31 DESEMBER 2019 (Rp)	31 DESEMBER 2018 (Rp)	KENAIKAN/ (PENURUNAN) (Rp)	(%)
1	2	3	4	5(3-4)	6
1	Dana Alokasi Umum (DAU)-LO	799,845,626,000.00	771,584,367,000.00	28,261,259,000.00	3.66
	JUMLAH	799,845,626,000.00	771,584,367,000.00	28,261,259,000.00	3.66

Dana alokasi umum-LO merupakan realisasi anggaran dana alokasi umum-LRA 2019 sebesar Rp799.760.392.000,00 yang dipengaruhi adanya penambahan berupa penyesuaian pencatatan penerimaan premi non pns, atas dana alokasi tambahan bantuan pembayaran selisih perubahan iuran jaminan kesehatan 2019 sesuai Perpres 75 tahun 2019 dan PMK 166/PMK.07/2019 (tahap 2) sebesar Rp85.234.000,00.

**d) Dana Alokasi Khusus-LO**

Realisasi Dana Alokasi Khusus-LO Kabupaten Rembang 31 Desember 2019 sebesar Rp213.425.405.501,00 meningkat sebesar Rp123.850.080.884,00 dibandingkan saldo 31 Desember 2018 sebesar Rp89.575.324.617,00 dengan rincian sebagai berikut

**Tabel 5.4.12**  
**Dana Alokasi Khusus-LO**

NO	URAIAN	31 DESEMBER 2019 (Rp)	31 DESEMBER 2018 (Rp)	KENAIKAN/ (PENURUNAN) (Rp)	(%)
1	2	3	4	5(3-4)	6
1	DAK Bidang Infrastruktur Jalan - LO	11.120.764.500,00	14.770.709.000,00	(3.649.944.500,00)	(24,71)
2	DAK Bidang Infrastruktur Irigasi - LO	1.123.335.000,00	8.391.164.700,00	(7.267.829.700,00)	(86,61)



## PEMERINTAH KABUPATEN REMBANG

**CATATAN ATAS LAPORAN KEUANGAN**

Untuk tahun-tahun yang berakhir pada tanggal 31 Desember 2019 dan 2018

NO	URAIAN	31 DESEMBER 2019 (Rp)	31 DESEMBER 2018 (Rp)	KENAIKAN/ (PENURUNAN) (Rp)	(%)
3	DAK Bidang Infrastruktur Air Minum - LO	2.786.336.884,00	5.746.282.900,00	(2.959.946.016,00)	(51,51)
4	DAK Bidang Infrastruktur Sanitasi - LO	2.200.000.000,00	450.000.000,00	1.750.000.000,00	388,89
5	DAK Bidang Keluarga Berencana - LO	0,00	0,00	0,00	0,00
6	DAK Bidang Kehutanan - LO	0,00	0,00	0,00	0,00
7	DAK Bidang Perumahan dan Kawasan Pemukiman - LO	2.380.735.000,00	950.373.000,00	1.430.362.000,00	150,51
8	DAK Bidang Kesehatan - LO	4.886.442.855,00	34.507.222.717,00	(29.620.779.862,00)	(85,84)
9	DAK Bidang Kelautan dan Perikanan - LO	532.623.100,00	806.698.000,00	(274.074.900,00)	(33,97)
10	DAK Bidang Perdagangan - LO	0,00	526.040.000,00	(526.040.000,00)	(100,00)
11	DAK Bidang Lingkungan Hidup - LO	751.810.940,00	421.982.000,00	329.828.940,00	78,16
12	DAK Bidang Pertanian - LO	5.217.610.156,00	3.842.422.000,00	1.375.188.156,00	35,79
13	DAK Bidang Pendidikan - LO	17.834.189.580,00	14.874.968.600,00	2.959.220.980,00	19,89
14	DAK Bidang Keselamatan Transportasi Darat - LO	0,00	0,00	0,00	0,00
15	Dana Alokasi Khusus Pariwisata - LO	814.033.500,00	795.361.700,00	18.671.800,00	2,35
16	DAK Fisik Pasar - LO	2.385.740.500,00	3.492.100.000,00	(1.106.359.500,00)	(31,68)
17	DAK Fisik Tambahan - LO	2.892.836.650,00	0,00	2.892.836.650,00	0,00
18	Dana Tunjangan Profesi Guru PNS Daerah (TPG PNSD)-LO	121.346.961.340,00	0,00	121.346.961.340,00	0,00
19	Dana Tambahan Penghasilan Guru PNS Daerah (Tamsil PNSD) - LO	262.800.000,00	0,00	262.800.000,00	0,00
20	Dana Bantuan Operasional Penyelenggaraan Pendidikan Anak Usia Dini (BOP PAUD) - LO	16.085.865.000,00	0,00	16.085.865.000,00	0,00
21	Dana Bantuan Operasional Kesehatan (BOK) dan Bantuan Operasional Keluarga Berencana (BOKB) - LO	15.680.707.900,00	0,00	15.680.707.900,00	0,00
22	Dana Pelayanan Administrasi Kependudukan - LO	1.633.212.596,00	0,00	1.633.212.596,00	0,00
23	Dana Bantuan Operasional Penyelenggaraan Pendidikan Kesetaraan - LO	3.039.400.000,00	0,00	3.039.400.000,00	0,00
24	Dana Bantuan Operasional Penyelenggaraan Museum dan Taman (Museum) - LO	450.000.000,00	0,00	450.000.000,00	0,00
	JUMLAH	213.425.405.501,00	89.575.324.617,00	123.850.080.884,00	138,26

Realisasi Dana Alokasi Khusus-LO sama dengan Realisasi Dana Alokasi Khusus-LRA tahun 2019 sebesar Rp213.425.405.501,00.

**2) Transfer Pemerintah Pusat-Lainnya-LO**

Realisasi Transfer Pemerintah Pusat-Lainnya-LO Kabupaten Rembang 31 Desember 2019 sebesar Rp0,00 menurun sebesar Rp169.043.867.887,00 dibandingkan saldo 31 Desember 2018 sebesar Rp169.043.867.887,00 dengan rincian sebagai berikut:





PEMERINTAH KABUPATEN REMBANG  
**CATATAN ATAS LAPORAN KEUANGAN**

Untuk tahun-tahun yang berakhir pada tanggal 31 Desember 2019 dan 2018

**Tabel 5.4.13**  
**Transfer Pemerintah Pusat–Lainnya–LO**

NO	URAIAN	31 DESEMBER 2019 (Rp)	31 DESEMBER 2018 (Rp)	KENAIKAN/ (PENURUNAN) (Rp)	(%)
1	2	3	4	5(3-4)	6
1	Tunjangan Profesi Guru PNSD-LO	0.00	135,157,721,710.00	(135,157,721,710.00)	(100.00)
2	Dana Tambahan Penghasilan Guru PNSD-LO	0.00	492,050,000.00	(492,050,000.00)	(100.00)
3	Bantuan Operasional Sekolah-LO	0.00	16,230,600,000.00	(16,230,600,000.00)	(100.00)
4	Dana Bantuan Dasa-LO	0.00	0.00	0.00	-
5	Dana Bantuan Operasional Kesehatan (BOK) dan Bantuan Operasional KB (BOKB)-LO	0.00	15,729,107,298.00	(15,729,107,298.00)	(100.00)
6	Dana Pelayanan Administrasi Kependudukan-LO	0.00	1,434,388,879.00	(1,434,388,879.00)	(100.00)
7	Tunjangan Khusus Guru-LO	0.00	0.00	0.00	-
8	Bantuan Operasional PAUD-LO	0.00	0.00	0.00	-
	JUMLAH	0.00	169,043,867,887.00	(169,043,867,887.00)	(100.00)

Pendapatan transfer pemerintah pusat-LO sebesar Rp0,00 karena realisasi anggaran pendapatan transfer pemerintah pusat-LRA 2019 sebesar Rp258.436.412.000,00 langsung ditransfer ke pemerintah desa sehingga tidak dicatat sebagai beban daerah.

**3) Transfer Pemerintah Daerah Lainnya–LO**

Realisasi Transfer Pemerintah Daerah Lainnya–LO Kabupaten Rembang 31 Desember 2019 sebesar Rp104.423.519.124,00 menurun sebesar Rp6.140.218.747,00 dibandingkan saldo 31 Desember 2018 sebesar Rp110.563.737.871,00 dengan rincian sebagai berikut:

**Tabel 5.4.14**  
**Transfer Pemerintah Daerah Lainnya–LO**

NO	URAIAN	31-Des-19	31-Des-18	KENAIKAN/ (PENURUNAN)	(%)
		(Rp)	(Rp)	(Rp)	
1	2	3	4	5(3-4)	6
1	Pendapatan Bagi Hasil dari Pajak Kendaraan Bermotor - LO	23.830.179.887,00	24.068.242.592,00	(238.062.705,00)	(0,99)
2	Pendapatan Bagi Hasil dari Bea Balik Nama Kendaraan Bermotor - LO	18.470.788.614,00	20.522.207.304,00	(2.051.418.690,00)	(10,00)
3	Pendapatan Bagi Hasil dari Pajak Bahan Bakar Kendaraan Bermotor - LO	31.993.050.590,00	36.007.866.795,00	(4.014.816.205,00)	(11,15)
4	Pendapatan Bagi Hasil dari Pajak Air Permukaan - LO	42.973.869,00	73.084.137,00	(30.110.268,00)	(41,20)
5	Pendapatan Bagi Hasil dari Pajak Rokok - LO	30.086.526.164,00	29.892.337.043,00	194.189.121,00	0,65
	JUMLAH	104.423.519.124,00	110.563.737.871,00	6.140.218.747,00	5,55

Perhitungan pendapatan transfer pemerintah daerah lainnya-LO TA 2019 sebesar Rp104.423.519.124,00 berasal dari realisasi pendapatan transfer pemerintah daerah lainnya-LRA TA 2019 sebesar Rp107.361.335.445,00 dikurangi penerimaan piutang bagi hasil pajak provinsi TA 2018 sebesar Rp5.347.592.922,00 dan penambahan piutang bagi hasil dari Provinsi sebesar Rp2.409.776.601,00 sesuai dengan pemberitahuan kepada seluruh Kabupaten/Kota se Jawa Tengah dengan nomor surat : 971.1/05.189/2020 Badan Pengelola Pendapatan Daerah Provinsi



Jawa Tengah dan Berita Acara Rekonsiliasi No.01/BA.RKN/Kab Kota/I/2020 antara BPKAD Provinsi Jawa Tengah dengan Kabupaten Rembang tanggal 9 Januari 2020.

#### 4) Bantuan Keuangan–LO

Realisasi Bantuan Keuangan–LO Kabupaten Rembang 31 Desember 2019 sebesar Rp28.908.827.095,00 meningkat sebesar Rp2.083.660.095,00 dibandingkan saldo 31 Desember 2018 sebesar Rp26.825.167.000,00 dengan rincian sebagai berikut:

**Tabel 5.4.15**  
**Bantuan Keuangan–LO**

NO	URAIAN	31 DESEMBER 2019 (Rp)	31 DESEMBER 2018 (Rp)	KENAIKAN/ (PENURUNAN) (Rp)	(%)
1	2	3	4	5(3-4)	6
1	Bantuan Keuangan dari Pemerintah Daerah Provinsi Lainnya - LO	28.908.827.095,00	26.825.167.000,00	2.083.660.095,00	7,77
	JUMLAH	28.908.827.095,00	26.825.167.000,00	2.083.660.095,00	7,77

Realisasi Bantuan Keuangan–LO sama dengan Realisasi Bantuan Keuangan – LRA tahun 2019 sebesar Rp28.908.827.095,00.

#### c. Lain-lain Pendapatan Daerah Yang Sah–LO

Realisasi Lain-lain Pendapatan Daerah Yang Sah – LO Kabupaten Rembang 31 Desember 2019 sebesar Rp87.457.782.742,00 meningkat sebesar Rp23.186.522.772,00 dibandingkan 31 Desember 2018 sebesar Rp64.271.259.970,00 dengan rincian sebagai berikut:

**Tabel 5.4.16**  
**Lain-lain Pendapatan Daerah Yang Sah–LO**

NO	URAIAN	31 Desember 2019 (Rp)	31 Desember 2018 (Rp)	KENAIKAN/ (PENURUNAN) (Rp)	(%)
1	2	3	4	5(3-4)	6
1	Pendapatan Hibah - LO	87.457.782.742,00	64.271.259.970,00	23.186.522.772,00	36,08
2	Dana Darurat - LO	0,00	0,00	0,00	0,00
3	Pendapatan Lainnya - LO	0,00	0,00	0,00	0,00
	JUMLAH	87.457.782.742,00	64.271.259.970,00	23.186.522.772,00	36,08

#### 1) Pendapatan Hibah–LO

Realisasi Pendapatan Hibah–LO Kabupaten Rembang 31 Desember 2019 sebesar Rp87.457.782.742,00 meningkat sebesar Rp23.186.522.772,00 dibandingkan saldo 31 Desember 2018 sebesar Rp64.271.259.970,00 dengan rincian sebagai berikut:



## PEMERINTAH KABUPATEN REMBANG

## CATATAN ATAS LAPORAN KEUANGAN

Untuk tahun-tahun yang berakhir pada tanggal 31 Desember 2019 dan 2018

Tabel 5.4.17  
Pendapatan Hibah-LO

NO	URAIAN	31 DESEMBER 2019 (Rp)	31 DESEMBER 2018 (Rp)	KENAIKAN/ (PENURUNAN) (Rp)	(%)
1	2	3	4	5(3-4)	6
1	Pendapatan Hibah dari Pemerintah - LO	23.673.032.900,00	7.669.817.950,00	16.003.214.950,00	208,65
2	Pendapatan Hibah dari Pemerintah Daerah Lainnya - LO	62.848.874.842,00	55.967.950.020,00	6.880.924.822,00	12,29
3	Pendapatan Hibah dari Badan/Lembaga/Organisasi Swasta dalam Negeri - LO	935.875.000,00	534.072.000,00	401.803.000,00	75,23
4	Pendapatan Hibah dari Kelompok masyarakat/perorangan - LO	0,00	99.420.000,00	(99.420.000,00)	(100,00)
	JUMLAH	87.457.782.742,00	64.271.259.970,00	23.186.522.772,00	36,08

Pendapatan Hibah-LO sebesar Rp87.457.782.742,00 berasal dari Pendapatan Hibah dari Pemerintah sebesar Rp3.934.000.000,00 dan Pendapatan Hibah dari Pemerintah Daerah Lainnya sebesar Rp62.848.874.842,00 (sesuai dengan LRA) ditambah dengan adanya pendapatan hibah dari pemerintah pada Dindikpora sebesar Rp2.113.399.000,00, BPBD sebesar Rp774.306.500,00, Dinarpus sebesar Rp44.328.000,00, Dinlutkan sebesar Rp1.115.990.000,00 dan pada Dinindagkop/UKM sebesar Rp15.651.009.400,00 serta pendapatan hibah dari Badan/Lembaga/Organisasi Swasta dalam negeri sebesar Rp995.875.000,00 dapat diuraikan di bawah ini sebagai berikut:

a) **Pendapatan Hibah dari Pemerintah-LO**

Pendapatan Hibah dari Pemerintah-LO Kabupaten Rembang 31 Desember 2019 sebesar Rp23.673.032.900,00 meningkat sebesar Rp16.003.214.950,00 dibandingkan saldo 31 Desember 2018 sebesar Rp7.669.817.950,00.

Tabel 5.4.18  
Pendapatan Hibah dari Pemerintah - LO

NO	URAIAN	31 DESEMBER 2019 (Rp)	31 DESEMBER 2018 (Rp)	KENAIKAN/ (PENURUNAN) (Rp)	(%)
1	2	3	4	5(3-4)	6
1	Dinas Pendidikan, Pemuda dan Olahraga	2.113.399.000,00	5.913.549.950,00	(3.800.150.950,00)	(64,26)
2	Dinas Kesehatan	0,00	0,00	0,00	0,00
3	Badan Penanggulangan Bencana Daerah	774.306.500,00	441.716.000,00	332.590.500,00	75,30
4	Dinas Sosial, Pemberdayaan Perempuan dan Keluarga Berencana	0,00	263.992.000,00	(263.992.000,00)	(100,00)
5	Dinas Kearsipan dan Perpustakaan	44.328.000,00	0,00	44.328.000,00	0,00
6	Dinas Kelautan dan Perikanan	1.155.990.000,00	26.000.000,00	1.129.990.000,00	4.346,12
7	Dinas Perindustrian, Perdagangan dan Koperasi	15.651.009.400,00	24.560.000,00	15.626.449.400,00	63.625,61



PEMERINTAH KABUPATEN REMBANG

**CATATAN ATAS LAPORAN KEUANGAN**

Untuk tahun-tahun yang berakhir pada tanggal 31 Desember 2019 dan 2018

NO	URAIAN	31 DESEMBER 2019 (Rp)	31 DESEMBER 2018 (Rp)	KENAIKAN/ (PENURUNAN) (Rp)	(%)
	dan Usaha Kecil dan Menengah				
8	Badan Pendapatan, Pengelolaan Keuangan dan Aset Daerah (PPKD)	3.934.000.000,00	1.000.000.000,00	2.934.000.000,00	293,40
	JUMLAH	23.673.032.900,00	7.669.817.950,00	16.003.214.950,00	208,65

Pendapatan hibah dari Pemerintah pada masing-masing SKPD dapat dijelaskan sebagai berikut:

- Pendapatan hibah di Dinas Pendidikan, Pemuda dan Olahraga sebesar Rp2.113.399.000,00 berupa penyesuaian pendapatan hibah peralatan dan mesin Blockgrant.
- Pendapatan hibah di BPBD sebesar Rp774.306.500,00 merupakan hibah aset tetap alat keamanan dari BNPB dengan Berita Acara No.570/BNPB/11/2017.
- Pendapatan hibah di Dinas Kearsipan dan Perpustakaan sebesar Rp44.328.000,00 merupakan hibah aset tetap berupa buku sebesar Rp38.784.000 dan rak Rp5.544.000 dari Provinsi Jawa Tengah dengan Berita Acara No.041-61/3794 tanggal 18 Juli 2019.
- Pendapatan hibah di Dinas Kelautan dan Perikanan sebesar Rp1.155.990.000,00 merupakan hibah excavator 1 unit dari pusat dirjen perikanan di tahun 2019 dengan Berita Acara No.57772/DPB/PL.510/BA/D2/X/2013.
- Pendapatan hibah di Dinas Perindustrian, Perdagangan dan Koperasi dan Usaha Kecil dan Menengah sebesar Rp15.651.009.400,00 dari Kementrian Perdagangan berupa Aset Tetap Tugas Pembantuan Gedung Pasar Wonokerto Sale, Pasar Tegal Dowo Gunem dan Pasar Sumber.
- Pendapatan hibah di Badan Pendapatan, Pengelolaan Keuangan dan Aset Daerah (PPKD) sebesar Rp3.934.000.000,00 dari Pemerintah Pusat berupa hibah air minum pedesaan sebesar Rp934.000.000,00 dan hibah untuk masyarakat berpenghasilan rendah (MBR) sebesar Rp3.000.000.000,00 (LRA).

**b) Pendapatan Hibah dari Pemerintah Daerah Lainnya–LO**

Pendapatan Hibah dari Pemerintah–LO Kabupaten Rembang 31 Desember 2019 sebesar Rp62.848.874.842,00 meningkat sebesar Rp6.880.924.822,00 dibandingkan saldo 31 Desember 2018 sebesar Rp55.967.950.020,00 dengan rincian :





Tabel 5.4.19  
Pendapatan Hibah dari Pemerintah Daerah Lainnya–LO

NO	URAIAN	31 DESEMBER 2019 (Rp)	31 DESEMBER 2018 (Rp)	KENAIKAN/ (PENURUNAN) (Rp)	(%)
1	2	3	4	5(3-4)	6
1	Dinas Pendidikan, Pemuda dan Olahraga	0,00	55.967.950.020,00	(55.967.950.020,00)	(100,00)
2	BPPKAD (PPKD)	62.848.874.842,00	0,00	62.848.874.842,00	0,00
	JUMLAH	62.848.874.842,00	55.967.950.020,00	6.880.924.822,00	12,29

Hibah sebesar Rp62.848.874.842 berupa uang yang disalurkan melalui Bank Jateng Cabang Rembang untuk 39 SMPN sebesar Rp18.871.157.993,00 dan 364 SDN sebesar Rp43.977.716.849,00 di Kabupaten Rembang selama satu tahun melalui BPPKAD selaku PPKD.

c) **Pendapatan Hibah dari Badan/Lembaga/Organisasi Swasta dalam Negeri – LO**

Pendapatan Hibah dari Badan/Lembaga/Organisasi Swasta dalam Negeri–LO Kabupaten Rembang 31 Desember 2019 sebesar Rp935.875.000,00 meningkat sebesar Rp401.803.000,00 dibandingkan saldo 31 Desember 2018 sebesar Rp534.072.000,00 yang diberikan melalui SKPD:

Tabel 5.4.20  
Pendapatan Hibah dari Badan/Lembaga/Organisasi Swasta dalam Negeri–LO

NO	URAIAN	31 DESEMBER 2019 (Rp)	31 DESEMBER 2018 (Rp)	KENAIKAN/ (PENURUNAN) (Rp)	(%)
1	2	3	4	5(3-4)	6
1	Dinas Pendidikan, Pemuda dan Olahraga	741.125.000,00	300.075.000,00	441.050.000,00	146,98
2	RSUD dr.R.SOETRASNO (BLUD)	194.750.000,00	233.997.000,00	(39.247.000,00)	(16,77)
	JUMLAH	935.875.000,00	534.072.000,00	401.803.000,00	75,23

Pendapatan hibah di Dinas Pendidikan, Pemuda dan Olahraga 31 Desember 2019 sebesar Rp741.125.000,00 berasal dari Komite Sekolah. Pendapatan hibah di RSUD dr. R.SOETRASNO 31 Desember 2019 sebesar Rp194.750.000,00 tersebut berupa :

- Hibah undian dari Bank Jateng berupa Mobil Mitsubishi Xpander 1 unit sebesar Rp184.000.000,00
- Hibah undian dari Bank Jateng berupa komputer type HP 2 unit Rp6.800.000,00
- Hibah undian dari Bank Jateng berupa printer type HP deskjet 2 unit Rp1.750.000,00



- Hibah dari SMK Bina Mandiri Rembang berupa kursi roda type Avico No.7573531 jet 2 unit Rp2.200.000,00

**d) Pendapatan Hibah dari Kelompok Masyarakat/Perorangan–LO**

Tidak terdapat realisasi pada Pendapatan Hibah dari Kelompok Masyarakat/Perorangan–LO Kabupaten Rembang 31 Desember 2019.

**2) Dana Darurat–LO**

Tidak terdapat realisasi Dana Darurat–LO Kabupaten Rembang 31 Desember 2019.

**3) Pendapatan Lainnya–LO**

Tidak terdapat realisasi Pendapatan Lainnya–LO Kabupaten Rembang 31 Desember 2019.

**2. BEBAN–LO**

Beban diakui pada saat:

- Timbulnya kewajiban
- Terjadinya konsumsi aset
- Terjadinya penurunan manfaat ekonomi atau potensi jasa

Saat timbulnya kewajiban adalah saat terjadinya peralihan hak dari pihak lain ke pemerintah tanpa diikuti keluarnya kas dari kas umum daerah. Yang dimaksud dengan terjadinya konsumsi aset adalah saat pengeluaran kas kepada pihak lain yang tidak didahului timbulnya kewajiban dan atau konsumsi aset non kas dalam kegiatan operasional Pemerintah. Terjadinya penurunan manfaat ekonomi atau potensi jasa terjadi pada saat penurunan nilai aset sehubungan dengan penggunaan aset bersangkutan berlalunya waktu.

Beban LO merupakan konsumsi barang dan jasa yang benar-benar sudah dimanfaatkan dalam rangka menunjang operasional Pemerintah Kabupaten Rembang selama tahun anggaran 2019. Beban ini baik yang telah berupa kas atau tunai maupun yang masih berupa kewajiban membayar. Realisasi beban Kabupaten Rembang Tahun Anggaran 2019 adalah sebesar Rp1.546.443.940.744,64 menurun sebesar Rp25.576.446.327,41 atau 1,63% dibandingkan saldo Desember 2018 sebesar Rp1.572.020.387.072,05 dan dapat diuraikan sebagai berikut:

**Tabel 5.4.21**  
**Beban–LO**

NO	URAIAN	31 Desember 2019 (Rp)	31 Desember 2018 (Rp)	KENAIKAN/ (PENURUNAN) (Rp)	(%)
1	2	3	4	5(3-4)	6
1	Beban Pegawai-LO	863,777,488,736.00	833,027,249,062.16	30,750,239,673.84	3.69
2	Beban Barang dan Jasa	281,914,913,578.95	244,470,150,578.03	37,444,763,000.92	15.32
3	Beban Bunga	1,964,064,583.00	1,468,870,443.00	495,194,140.00	33.71
4	Beban Subsidi	0.00	0.00	0.00	-



## PEMERINTAH KABUPATEN REMBANG

## CATATAN ATAS LAPORAN KEUANGAN

Untuk tahun-tahun yang berakhir pada tanggal 31 Desember 2019 dan 2018

NO	URAIAN	31 Desember 2019 (Rp)	31 Desember 2018 (Rp)	KENAIKAN/ (PENURUNAN) (Rp)	(%)
1	2	3	4	5(3-4)	6
5	Beban Hibah	100,868,505,291.00	182,535,624,982.00	(81,667,119,691.00)	(44.74)
6	Beban Bantuan Sosial	8,093,600,000.00	8,333,700,000.00	(240,100,000.00)	(2.88)
7	Beban Penyusutan dan Amortisasi	144,129,079,953.66	178,997,552,528.84	(34,868,472,575.18)	(19.48)
8	Beban Penyisihan Piutang	3,560,046,146.03	921,992,197.66	2,638,053,948.37	286.13
9	Beban Lain-lain	910,651,869.00	934,024,680.36	(23,372,811.36)	(2.50)
10	Beban Transfer Bagi Hasil Pajak Daerah	0.00	0.00	0.00	-
11	Beban Transfer Bagi Hasil Pendapatan Lainnya	11,944,474,900.00	10,765,819,900.00	1,178,655,000.00	10.95
12	Beban Transfer Bantuan Keuangan ke Pemerintah Daerah Lainnya	0.00	0.00	0.00	-
13	Beban Transfer Bantuan Keuangan ke Desa	128,178,141,700.00	109,591,641,700.00	18,586,500,000.00	16.96
14	Beban Transfer Bantuan Keuangan Lainnya	1,102,973,987.00	973,761,000.00	129,212,987.00	13.27
15	Beban Transfer Dana Otonomi Khusus	0.00	0.00	0.00	-
	JUMLAH	1,546,443,940,744.64	1,572,020,387,072.05	(25,576,446,327.41)	(1.63)

**a. Beban Pegawai-LO**

Realisasi beban pegawai-LO Kabupaten Rembang 31 Desember 2019 sebesar Rp863.777.488.736,00 meningkat sebesar Rp30.750.239.673,84 dibandingkan 31 Desember 2018 sebesar Rp833.027.249.062,16 dengan rincian sebagai berikut:

**Tabel 5.4.22**  
**Beban Pegawai - LO**

NO	URAIAN	31 DESEMBER 2019 (Rp)	31 DESEMBER 2018 (Rp)	KENAIKAN/ (PENURUNAN) (Rp)	(%)
1	2	3	4	5(3-4)	6
1	Beban Gaji dan Tunjangan - LO	589.737.063.127,00	444.776.258.497,16	144.960.804.629,84	32,59
2	Beban Tambahan Penghasilan PNS - LO	55.388.830.505,00	185.853.971.080,00	(130.465.140.575,00)	(70,20)
3	Beban Penerimaan Lainnya Pimpinan dan Anggota DPRD serta KDH/WKDH - LO	12.440.070.000,00	11.986.500.000,00	453.570.000,00	3,78
4	Beban Insentif Pemungutan Pajak Daerah	4.686.092.875,00	4.661.690.625,00	24.402.250,00	0,52
5	Beban Insentif Pemungutan Retribusi Daerah	418.352.025,00	874.700.062,00	(456.348.037,00)	(52,17)
6	Beban Uang Lembur - LO	0,00	0,00	0,00	0,00
7	Beban Biaya Pegawai PPK BLUD	97.384.182.109,00	85.070.293.435,00	12.313.888.674,00	14,47
8	Beban Pegawai BOS	0,00	7.309.371.091,00	(7.309.371.091,00)	(100,00)
9	Beban Honorarium	103.722.898.095,00	92.494.464.272,00	11.228.433.823,00	12,14
	JUMLAH	863.777.488.736,00	833.027.249.062,16	30.750.239.673,84	3,69



PEMERINTAH KABUPATEN REMBANG

**CATATAN ATAS LAPORAN KEUANGAN**

Untuk tahun-tahun yang berakhir pada tanggal 31 Desember 2019 dan 2018

Perhitungan beban pegawai-LO TA 2019 merupakan realisasi belanja pegawai-LRA TA 2019 sebesar Rp864.955.801.062,00 yang dipengaruhi oleh:

penambahan

- Utang beban pegawai 2019 sebesar Rp31.164.078,00
- Koreksi penyesuaian pencatatan pada beban pegawai pada RSUD dr.R.Soetrasno sebesar Rp1.375.000,00 berupa biaya tukang untuk pemeliharaan taman.

pengurangan

- Utang beban pegawai 2018 sebesar Rp139.628.995,00
- Penyesuaian hutang pihak ketiga pada RSUD dr.R.Soetrasno sebesar Rp1.071.222.409,00 merupakan akumulasi dari pelunasan hutang pihak ketiga tahun 2018 sebesar Rp12.620.274.632,00 dan tahun 2019 sebesar Rp29.743.963.730,00 serta penambahan utang pihak ketiga tahun 2019 sebesar Rp41.293.015.953,00.

**b. Beban Barang dan Jasa**

Realisasi beban barang dan jasa 31 Desember 2019 sebesar Rp281.914.913.578,95 meningkat sebesar Rp37.444.763.000,92 dibandingkan 31 Desember 2018 sebesar Rp244.470.150.578,03 dengan rincian sebagai berikut:

**Tabel 5.4.23**  
**Beban Barang dan Jasa**

NO	URAIAN	31 DESEMBER 2019 (Rp)	31 DESEMBER 2018 (Rp)	KENAIKAN/ (PENURUNAN) (Rp)	(%)
1	2	3	4	5(3-4)	6
1	Beban Bahan Pakai Habis	14,294,333,258.00	15,101,118,947.00	(806,785,689.00)	(5.34)
2	Beban Persediaan Bahan/Material	13,179,888,191.46	12,054,674,745.42	1,125,213,446.04	9.33
3	Beban Jasa Kantor	20,697,686,093.00	20,048,315,720.00	649,370,373.00	3.24
4	Beban Premi Asuransi	16,814,083,618.49	4,769,675,354.68	12,044,408,263.81	252.52
5	Beban Perawatan Kendaraan Bermotor	2,597,392,097.00	2,498,526,872.00	98,865,225.00	3.96
6	Beban Cetak dan Penggandaan	5,736,475,692.00	6,128,769,816.20	(392,294,124.20)	(6.40)
7	Beban Sewa Rumah/Gedung/Gudang/Parkir	1,399,676,306.91	1,619,094,715.87	(219,418,408.96)	(13.55)
8	Beban Sewa Sarana Mobilitas	1,085,295,581.00	1,077,727,273.00	7,568,308.00	0.70
9	Beban Sewa Perlengkapan dan Peralatan Kantor	1,504,479,045.00	1,248,762,500.00	255,716,545.00	20.48
10	Beban Makanan dan Minuman	22,787,448,909.00	21,865,368,036.00	922,080,873.00	4.22
11	Beban Pakaian Dinas dan Atributnya	735,770,000.00	807,907,500.00	(72,137,500.00)	(8.93)
12	Beban Pakaian Kerja	112,341,750.00	237,449,000.00	(125,107,250.00)	(52.69)
13	Beban Pakaian khusus dan hari-hari tertentu	1,953,272,009.00	1,451,191,400.00	502,080,609.00	34.60
14	Beban Perjalanan Dinas	43,348,109,587.00	37,520,410,415.00	5,827,699,172.00	15.53
15	Beban Pemeliharaan	1,708,606,760.00	1,139,372,856.00	569,233,904.00	49.96
16	Beban Jasa Konsultasi	3,285,110,500.00	1,669,506,000.00	1,615,604,500.00	96.77
17	Beban Barang untuk Diserahkan kepada Masyarakat/Pihak Ketiga	0.00	0.00	0.00	-
18	Beban Barang untuk Dijual kepada Masyarakat/Pihak Ketiga	115,570,000.00	54,205,000.00	61,365,000.00	113.21





## PEMERINTAH KABUPATEN REMBANG

## CATATAN ATAS LAPORAN KEUANGAN

Untuk tahun-tahun yang berakhir pada tanggal 31 Desember 2019 dan 2018

NO	URAIAN	31 DESEMBER 2019 (Rp)	31 DESEMBER 2018 (Rp)	KENAIKAN/ (PENURUNAN) (Rp)	(%)
1	2	3	4	5(3-4)	6
19	Beban Beasiswa Pendidikan PNS	25,000,000.00	30,000,000.00	(5,000,000.00)	(16.67)
20	Beban Kursus, Pelatihan, Sosialisasi dan Bimbingan Teknis PNS	7,122,032,971.00	4,253,542,607.00	2,868,490,364.00	67.44
21	Beban Honorarium Non Pegawai	0.00	0.00	0.00	-
22	Beban Honorarium PNS-LO	0.00	3,915,000.00	(3,915,000.00)	(100.00)
23	Beban Honorarium Non PNS-LO	0.00	0.00	0.00	-
24	Beban Uang untuk diberikan kepada Pihak Ketiga/Masyarakat	900,090,000.00	1,009,540,000.00	(109,450,000.00)	(10.84)
25	Beban Barang Dana BOS	35,479,017,126.00	34,020,443,713.00	1,458,573,413.00	4.29
26	Beban Jasa Lainnya	8,400,061,470.00	5,632,644,089.00	2,767,417,381.00	49.13
27	Beban Penanganan Masalah Sosial	0.00	14,500,000.00	(14,500,000.00)	(100.00)
28	Beban Beasiswa Pendidikan	2,541,568,000.00	1,515,896,000.00	1,025,672,000.00	67.66
29	Beban Jasa narasumber/Tenaga ahli/instruktur	4,212,922,000.00	3,442,335,000.00	770,587,000.00	22.39
30	Beban Barang dan Jasa BLUD	70,598,076,551.09	60,329,131,091.86	10,268,945,459.23	17.02
31	Beban Barang Ekstra Komptable	1,280,606,063.00	4,926,126,926.00	(3,645,520,863.00)	(74.00)
	JUMLAH	281,914,913,578.95	244,470,150,578.03	37,444,763,000.92	15.32

Beban barang dan jasa-LO merupakan realisasi anggaran Belanja Barang dan Jasa-LRA 2019 sebesar Rp331.305.451.674,13 dengan adanya penambahan dan pengurangan sebesar :

- Utang beban barang dan jasa 2019 sebesar Rp1.686.453.007,00
- Persediaan 2018 sebesar Rp16.528.681.668,05
- Beban dibayar dimuka 2018 sebesar Rp197.229.341,18
- Utang beban barang dan jasa 2018 sebesar (Rp1.569.180.521,00)
- Persediaan 2019 sebesar (Rp14.423.985.803,61)
- Beban dibayar dimuka 2019 sebesar (Rp101.564.878,13)
- Penambahan dan pengurangan koreksi dari SKPD dan BLUD sebesar (Rp52.988.776.971,67)
- Beban ekstra komptable sebesar Rp1.280.606.063,00

### 1) Beban Persediaan

Beban persediaan terdiri dari beban bahan pakai habis, beban persediaan bahan/material, beban cetak dan penggandaan, beban obat RSUD, beban barang dan jasa BLUD RSUD, beban barang dan jasa BLUD Puskesmas, beban barang untuk diserahkan kepada masyarakat/pihak ketiga dan beban makanan minuman selama tahun anggaran 2019. Realisasi beban persediaan TA 2019 sebesar Rp112.241.989.472,17 dengan perhitungan sebagai berikut:

1. Belanja Barang dan Jasa-Persediaan (LRA) Rp 114.735.522.163,00
2. Koreksi Pencatatan dari aset tetap Rp 353.477.534,00
3. Koreksi pencatatan ke aset tetap (-) Rp 57.573.300,00
4. Hutang RSUD Rp 4.362.284.670,33



PEMERINTAH KABUPATEN REMBANG

**CATATAN ATAS LAPORAN KEUANGAN**

Untuk tahun-tahun yang berakhir pada tanggal 31 Desember 2019 dan 2018

5. Pembayaran utang persediaan 2018 (-)	Rp	11.013.300,00
6. Pemiakan benih ikan selama tahun 2019	Rp	1.835.000,00
7. Persediaan yang kadaluarsa (masuk aset lain-lain) (-)	Rp	229.446.400,00
8. Persediaan tahun 2018	Rp	16.532.994.168,05
9. Persediaan tahun 2019 (-)	Rp	23.446.091.063,21
10. Beban Persediaan-LO (10= 1+2-3+4-5+6-7+8-9)	Rp	112.241.989.472,17

Belanja Barang dan Jasa Persediaan-LRA sebesar Rp114.735.522.163,00 terdiri dari:

- Belanja bahan pakai habis 2019 Rp14.272.799.433,00
- Belanja bahan/material 2019 Rp10.889.838.768,00
- Belanja cetak dan penggandaan 2019 Rp5.942.208.131,00
- Belanja makanan dan minuman 2019 Rp22.787.448.909,00
- Belanja barang dan jasa BLUD 2019 Rp48.376.880.380,00
- Belanja Barang untuk diserahkan kepada masyarakat / pihak ketiga Rp12.466.346.542,00

Koreksi Pencatatan dari Aset Tetap sebesar Rp353.477.534,00 terdiri dari:

- Dinas Pendidikan, Pemuda dan Olahraga sebesar Rp146.589.780,00 karena adanya belanja modal yang direklas ke persediaan berupa pembelian seragam Rp69.300.000,00, bahan komputer Rp73.499.720,00 dan alat listrik Rp3.790.060,00.
- Dinas Kesehatan sebesar Rp108.668.154,00 karena adanya belanja modal yang direklas ke persediaan berupa taplak meja Rp7.995.600,00 dan koreksi pencatatan ophthalmologi kumonitas dari alat kedokteran umum Rp100.672.554,00.
- Puskesmas Rembang2 adanya belanja modal yang direklas ke persediaan berupa pembelian oxygen regulator Rp1.595.000,00
- Satuan Polisi Pamong Praja sebesar Rp60.513.600,00 karena adanya belanja modal yang direklas ke persediaan berupa alat pemadam kebakaran.
- Dinas Penanaman Modal, Pelayanan Terpadu Satu Pintu dan Tenaga Kerja sebesar Rp25.770.000,00 karena adanya belanja modal yang direklas ke persediaan berupa pembelian gorden.
- Dinas Kelautan dan Perikanan sebesar Rp341.000,00 karena adanya belanja modal yang direklas ke persediaan berupa barang pecah belah.
- Kecamatan Kragan sebesar Rp10.000.000,00 karena adanya belanja modal yang direklas ke persediaan berupa pembelian gorden.



Koreksi pencatatan ke aset tetap sebesar (Rp57.573.300,00) terdiri dari:

- Dinas Kesehatan sebesar (Rp12.200.000) karena adanya reklas dari belanja barang jasa ke Aset tetap alat rumah tangga yaitu neon box pada puskesmas sarang2.
- Dinas Perhubungan sebesar (Rp4.008.300,00) karena adanya belanja barang jasa yang direklas ke aset tetap berupa pembelian gerobak sampah Rp3.500.000,00 dan kipas angin Rp508.300,00.
- Sekretariat Daerah sebesar (Rp22.025.000,00) karena adanya belanja barang jasa yang direklas ke aset tetap berupa pembelian microwave Rp1.200.000,00 pompa air Rp600.000,00 cctv Rp5.725.000,00 peralatan studio dan komunikasi Rp14.500.000,00.
- Badan Kepegawaian Daerah sebesar (Rp1.150.000,00) karena adanya belanja barang jasa yang direklas ke aset tetap berupa pembelian tendon air penguin.
- Puskesmas Sulang sebesar (Rp18.190.000,00) karena adanya belanja barang jasa yang direklas ke aset berupa pemeliharaan bangunan kesehatan.

Hutang RSUD sebesar Rp4.362.284.670,33 terdiri dari:

- RSUD dr.R.Soetrasno sebesar Rp4.362.284.670,33 terdapat hutang untuk mencukupi kebutuhan persediaan tahun 2019.

Pembayaran utang persediaan 2018 sebesar (Rp11.013.300,00) terdiri dari:

- Dinas Kebudayaan dan Pariwisata sebesar (Rp2.797.800,00) berupa pembayaran utang persediaan TA 2018.
- Sekretariat Daerah sebesar (Rp8.215.500,00) berupa pembayaran utang persediaan TA 2018.

Pembiakan benih ikan selama tahun 2019 sebesar Rp1.835.000,00 terdiri dari:

- Dinas Kelautan dan Perikanan sebesar Rp1.835.000,00 adanya tambah kurang benih ikan selama tahun 2019 dari pembiakan (bukan pembelian) yang berasal dari penambahan bibit sebesar Rp6.250.000,00 dan pengurangan sebesar Rp4.415.000,00.

Persediaan yang telah kadulawarsa dan diusulkan untuk dihapuskan sebesar (Rp229.446.400,00) direklas ke aset lain-lain terdiri dari :

- Dinas Kependudukan dan Pencatatan Sipil sebesar (Rp.216.796.300,00) berupa penyesuaian pencatatan sisa blangko ktp yang tidak digunakan lagi.
- BPPKAD sebesar (Rp12.650.100,00) berupa penyesuaian pencatatan atas sisa karcis yang tidak digunakan lagi.

## 2) **Beban Jasa Kantor**

Beban jasa kantor terdiri dari beban jasa telepon, beban jasa air, beban jasa listrik, beban jasa pengumuman lelang/pemenang lelang, beban jasa surat kabar/majalah, beban jasa kawat/faksimili/internet, beban jasa



paket/pengiriman, beban jasa sertifikasi, beban jasa pajak-pajak, beban jasa kebersihan, beban jasa penyusunan software, beban jasa service, beban jasa hosting dan domain, beban jasa promosi, beban jasa peliputan TV, beban jasa pemeliharaan tower, beban jasa analisis laboratorium, beban jasa penambahan daya, beban jasa komunikasi, beban jasa institusi, beban jasa setting sarana pelayanan, beban jasa pertunjukan/hiburan, beban jasa dokumentasi, beban jasa pemeliharaan instalasi/jaringan listrik, dan beban uji laboratorium.

Realisasi beban jasa kantor 2019 sebesar Rp20.697.686.093,00. Bila dibandingkan dengan LRA, beban jasa kantor merupakan realisasi anggaran belanja jasa kantor 2019 sebesar Rp20.704.019.950,00 dengan adanya penambahan berupa :

- Utang beban 2019 sebesar Rp1.344.257.541,00
- Koreksi sebesar Rp15.950.000,00 berupa pemeliharaan instalasi listrik pada Inspektorat.

Dan adanya pengurangan berupa :

- Utang beban 2018 sebesar Rp1.256.141.398,00
- Koreksi sebesar Rp110.400.000,00 berupa reklas dari aset tetap ke beban barang jasa, pembelian software.

Perhitungan Beban Jasa Kantor dapat dilihat pada lampiran 5.24.

### **3) Beban Perjalanan Dinas**

Beban perjalanan dinas terdiri dari beban perjalanan dinas dalam daerah, beban perjalanan dinas luar daerah, dan beban perjalanan dinas luar negeri. Realisasi beban perjalanan dinas 2019 sama dengan belanja perjalanan dinas 2019 sebesar Rp43.348.109.587,00.

Perhitungan Beban Perjalanan Dinas dapat dilihat pada lampiran 5.25.

### **4) Beban Pemeliharaan**

Beban pemeliharaan terdiri dari beban pemeliharaan gedung dan bangunan, beban pemeliharaan jalan, irigasi, dan jaringan, beban pemeliharaan taman, beban pemeliharaan instalasi/jaringan listrik, beban pemeliharaan lalu lintas jalan, beban pemeliharaan arsip, dan beban pemeliharaan lainnya.

Realisasi beban pemeliharaan 2019 sebesar Rp1.708.606.760,00. Bila dibandingkan dengan LRA, beban pemeliharaan merupakan realisasi anggaran belanja pemeliharaan 2019 sebesar Rp1.383.066.760,00 dengan adanya koreksi tambah sebesar Rp325.540.000,00 berupa pemeliharaan.

Perhitungan Beban Pemeliharaan dapat dilihat pada lampiran 5.26

### **5) Beban Barang Ekstra Komptable**

Realisasi beban barang ekstra komptable tahun 2019 sebesar Rp1.280.606.063,00. Beban barang ekstra komptable merupakan aset tetap ekstra komptable sesuai dengan Peraturan Bupati Rembang Nomor 10 Tahun 2014 tentang Kebijakan Akuntansi Pemerintah Kabupaten Rembang sebagaimana telah beberapa kali diubah terakhir dengan Peraturan Bupati



Nomor 50 Tahun 2018 tentang Perubahan Keempat Peraturan Bupati Nomor 10 Tahun 2014 tentang Kebijakan Akuntansi Pemerintah Kabupaten Rembang, dengan batasan harga perolehannya untuk aset tetap Peralatan dan Mesin dibawah Rp300.000,00 dan aset tetap gedung dan bangunan dibawah Rp10.000.000,00. Aset tetap ekstra komptable tidak tercatat sebagai penambahan aset tetap tapi tercatat sebagai beban barang ekstra komptable.

Beban barang ekstra komptable terdapat pada SKPD :

- Dinas Pendidikan, Pemuda dan Olahraga sebesar Rp218.433.279,00
- Dinas Kesehatan sebesar Rp125.583.090,00
- Dinas Penanaman Modal, Pelayanan Terpadu Satu Pintu dan Tenaga Kerja sebesar Rp180.000,00
- Dinas Lingkungan Hidup sebesar Rp6.966.300,00
- Dinas Perhubungan sebesar Rp928.743.394,00
- Dinas Kelautan dan Perikanan sebesar Rp700.000,00

### c. Beban Bunga

Realisasi beban bunga 31 Desember 2019 sebesar Rp1.964.064.583,00 meningkat sebesar Rp495.194.140,00 dibandingkan saldo 31 Desember 2018 sebesar Rp1.468.870.443,00 dengan rincian sebagai berikut:

**Tabel 5.4.24**  
**Beban Bunga**

NO	URAIAN	31 DESEMBER 2019 (Rp)	31 DESEMBER 2018 (Rp)	KENAIKAN/ (PENURUNAN) (Rp)	(%)
1	2	3	4	5(3-4)	6
1	Beban Bunga Utang Pinjaman	1.964.064.583,00	1.468.870.443,00	495.194.140,00	33,71
	JUMLAH	1.964.064.583,00	1.468.870.443,00	495.194.140,00	33,71

Realisasi beban bunga–LO sama dengan realisasi beban bunga–LRA tahun 2019 sebesar Rp1.964.064.583,00.

### d. Beban Subsidi

Realisasi beban subsidi 31 Desember 2019 sebesar Rp0,00

### e. Beban Hibah

Realisasi beban hibah 31 Desember 2019 sebesar Rp100.868.505.291,00 menurun sebesar Rp81.667.119.691,00 dibandingkan saldo 31 Desember 2018 sebesar Rp182.535.624.982,00.

**Tabel 5.4.25**  
**Beban Hibah**

NO	URAIAN	31 DESEMBER 2019 (Rp)	31 DESEMBER 2018 (Rp)	KENAIKAN/ (PENURUNAN) (Rp)	(%)
1	2	3	4	5(3-4)	6
1	Beban Hibah kepada Kelompok Masyarakat	50.196.339.759,00	126.681.892.824,00	(76.485.553.065,00)	(60,38)



PEMERINTAH KABUPATEN REMBANG

**CATATAN ATAS LAPORAN KEUANGAN**

Untuk tahun-tahun yang berakhir pada tanggal 31 Desember 2019 dan 2018

NO	URAIAN	31 DESEMBER 2019 (Rp)	31 DESEMBER 2018 (Rp)	KENAIKAN/ (PENURUNAN) (Rp)	(%)
1	2	3	4	5(3-4)	6
2	Beban Hibah kepada Organisasi Masyarakat	50.672.165.532,00	55.853.732.158,00	(5.181.566.626,00)	(9,28)
	JUMLAH	100.868.505.291,00	182.535.624.982,00	(81.667.119.691,00)	(44,74)

Beban Hibah sebesar Rp100.868.505.291,00 merupakan :

- 1) Hibah kepada kelompok masyarakat sebesar Rp50.196.339.759,00 berupa hibah barang yang diserahkan pada kelompok masyarakat.
- 2) Hibah kepada organisasi masyarakat sebesar Rp50.672.165.532,00 bersumber dari belanja tidak langsung terdiri dari hibah pada organisasi masyarakat sebesar Rp50.515.064.812,00 dan hibah kepada sekolah swasta sebesar Rp157.100.720,00 diberikan ke 4 (empat) sekolah swasta yaitu SMP Muhammadiyah Rembang, SMP Nawawiyah Rembang, SMP NU Lasem, SMP Muhammadiyah Lasem, masing-masing sebesar Rp39.275.180,00.

**f. Beban Bantuan Sosial**

Realisasi beban bantuan sosial 31 Desember 2019 sebesar Rp8.093.600.000,00 menurun sebesar Rp240.100.000,00 dibandingkan saldo 31 Desember 2018 sebesar Rp8.333.700.000,00 melalui SKPD:

**Tabel 5.4.26**  
**Beban Bantuan Sosial**

NO	URAIAN	31 DESEMBER 2019 (Rp)	31 DESEMBER 2018 (Rp)	KENAIKAN/ (PENURUNAN) (Rp)	(%)
1	2	3	4	5(3-4)	6
1	Badan Pendapatan, Pengelolaan Keuangan dan Aset Daerah (PPKD)	8.093.600.000,00	8.333.700.000,00	(240.100.000,00)	(2,88)
	JUMLAH	8.093.600.000,00	8.333.700.000,00	(240.100.000,00)	(2,88)

Realisasi beban bantuan sosial–LO sama dengan realisasi beban bantuan sosial–LRA tahun 2019 sebesar Rp8.093.600.000,00.

**g. Beban Penyusutan dan Amortisasi**

Realisasi beban penyusutan dan amortisasi 31 Desember 2019 sebesar Rp144.129.079.953,66 menurun sebesar Rp34.868.472.575,18 dibandingkan saldo 31 Desember 2018 sebesar Rp178.997.552.528,84 dengan rincian sebagai berikut:

**Tabel 5.4.27**  
**Beban Penyusutan dan Amortisasi**

NO	URAIAN	31 DESEMBER 2019 (Rp)	31 DESEMBER 2018 (Rp)	KENAIKAN/ (PENURUNAN) (Rp)	(%)
1	2	3	4	5(3-4)	6
1	Beban Penyusutan Peralatan dan Mesin	43.123.807.959,00	52.914.122.677,00	(9.790.314.718,00)	(18,50)
2	Beban Penyusutan Gedung dan Bangunan	17.038.905.768,00	16.620.541.894,00	418.363.874,00	2,52



## PEMERINTAH KABUPATEN REMBANG

## CATATAN ATAS LAPORAN KEUANGAN

Untuk tahun-tahun yang berakhir pada tanggal 31 Desember 2019 dan 2018

NO	URAIAN	31 DESEMBER 2019 (Rp)	31 DESEMBER 2018 (Rp)	KENAIKAN/ (PENURUNAN) (Rp)	(%)
1	2	3	4	5(3-4)	6
3	Beban Penyusutan Jalan, Irigasi, dan jaringan	83,617,343,415.00	108,825,530,469.00	(25,208,187,054.00)	(23.16)
4	Beban Penyusutan Aset Tetap Lainnya	0.00	0.00	0.00	-
5	Beban Penyusutan Aset Lainnya	0.00	0.00	0.00	-
6	Beban Amortisasi Aset Tidak Berwujud	349,022,811.66	637,357,488.84	(288,334,677.18)	(45.24)
	JUMLAH	144,129,079,953.66	178,997,552,528.84	(34,868,472,575.18)	(19.48)

**1) Beban Penyusutan Peralatan dan Mesin**

Realisasi beban penyusutan peralatan dan mesin 31 Desember 2019 sebesar Rp43.123.807.959,00 menurun sebesar Rp9.790.314.718,00 dibandingkan saldo 31 Desember 2018 sebesar Rp52.914.122.677,00 dengan rincian sebagai berikut:

**Tabel 5.4.28**  
**Beban Penyusutan Peralatan dan Mesin**

NO	URAIAN	31 DESEMBER 2019 (Rp)	31 DESEMBER 2018 (Rp)	KENAIKAN/ (PENURUNAN) (Rp)	(%)
1	2	3	4	5(3-4)	6
1	Beban Penyusutan Alat-Alat Besar Darat	926.707.475,00	937.197.181,00	(10.489.706,00)	(1,12)
2	Beban Penyusutan Alat-alat Bantu	415.792.910,00	422.529.594,00	(6.736.684,00)	(1,59)
3	Beban Penyusutan Alat Angkutan Darat Bermotor	8.398.724.053,00	8.483.517.753,00	(84.793.700,00)	(1,00)
4	Beban Penyusutan Alat Angkutan Darat Tak Bermotor	357.396.379,00	126.604.037,00	230.792.342,00	182,29
5	Beban Penyusutan Alat Angkut Apung Bermotor	11.840.800,00	11.840.800,00	0,00	0,00
6	Beban Penyusutan Alat Angkut Apung Tak Bermotor	4.623.000,00	41.148.333,00	(36.525.333,00)	(88,77)
7	Beban Penyusutan Alat Bengkel Bermesin	64.244.130,00	57.775.633,00	6.468.497,00	11,20
8	Beban Penyusutan Alat Bengkel Tak Bermesin	15.166.645,00	22.558.240,00	(7.391.595,00)	(32,77)
9	Beban Penyusutan Alat Ukur	431.645.403,00	642.332.378,00	(210.686.975,00)	(32,80)
10	Beban Penyusutan Alat Pengolahan	123.353.169,00	151.684.090,00	(28.330.921,00)	(18,68)
11	Beban Penyusutan Alat Pemeliharaan Tanaman/Alat Penyimpan	14.371.231,00	1.775.692.471,00	(1.761.321.240,00)	(99,19)
12	Beban Penyusutan Alat Kantor	2.648.779.555,00	4.101.294.435,00	(1.452.514.880,00)	(35,42)
13	Beban Penyusutan Alat Rumah Tangga	6.092.821.232,00	10.680.614.855,00	(4.587.793.623,00)	(42,95)
14	Beban Penyusutan Komputer	9.191.292.545,00	10.143.876.919,00	(952.584.374,00)	(9,39)
15	Beban Penyusutan Meja Dan Kursi Kerja/Rapat Pejabat	454.432.223,00	586.764.046,00	(132.331.823,00)	(22,55)
16	Beban Penyusutan Alat Studio	1.275.239.417,00	1.593.511.294,00	(318.271.877,00)	(19,97)
17	Beban Penyusutan Alat Komunikasi	558.506.274,00	684.776.267,00	(126.269.993,00)	(18,44)
18	Beban Penyusutan Peralatan Pemancar	82.855.579,00	123.524.029,00	(40.668.450,00)	(32,92)
19	Beban Penyusutan Alat Kedokteran	8.835.925.761,00	9.034.974.484,00	(199.048.723,00)	(2,20)
20	Beban Penyusutan Alat	62.074.063,00	146.926.249,00	(84.852.186,00)	(57,75)



PEMERINTAH KABUPATEN REMBANG

**CATATAN ATAS LAPORAN KEUANGAN**

Untuk tahun-tahun yang berakhir pada tanggal 31 Desember 2019 dan 2018

NO	URAIAN	31 DESEMBER 2019 (Rp)	31 DESEMBER 2018 (Rp)	KENAIKAN/ (PENURUNAN) (Rp)	(%)
	Kesehatan				
21	Beban Penyusutan Unit-Unit Laboratorium	2.336.353.434,00	2.380.202.754,00	(43.849.320,00)	(1,84)
22	Beban Penyusutan Alat Peraga/Praktek Sekolah	280.382.133,00	462.830.862,00	(182.448.729,00)	(39,42)
23	Beban Penyusutan Unit Alat Laboratorium Kimia Nuklir	3.554.867,00	18.601.534,00	(15.046.667,00)	(80,89)
24	Beban Penyusutan Alat Laboratorium Fisika Nuklir / Elektronika	815.534,00	5.316.600,00	(4.501.066,00)	(84,66)
25	Beban Penyusutan Alat Proteksi Radiasi / Proteksi Lingkungan	1.848.390,00	1.420.833,00	427.557,00	30,09
26	Beban Penyusutan Radiation Aplication and Non Destructive Testing Laboratory (BATAM)	31.375.460,00	31.375.460,00	0,00	0,00
27	Beban Penyusutan Alat Laboratorium Lingkungan Hidup	56.684.437,00	49.466.654,00	7.217.783,00	14,59
28	Beban Penyusutan Peralatan Laboratorium Hidrodinamika	190.998,00	190.998,00	0,00	0,00
29	Beban Penyusutan Senjata Api	25.122.227,00	0,00	25.122.227,00	0,00
30	Beban Penyusutan Persenjataan Non Senjata Api	421.688.635,00	195.573.894,00	226.114.741,00	115,62
	JUMLAH	43.123.807.959,00	52.914.122.677,00	(9.790.314.718,00)	(18,50)

**2) Beban Penyusutan Gedung dan Bangunan**

Realisasi beban penyusutan gedung dan bangunan 31 Desember 2019 sebesar Rp17.038.905.768,00 meningkat sebesar Rp418.363.874,00 dibandingkan saldo 31 Desember 2018 sebesar Rp16.620.541.894,00 dengan rincian sebagai berikut:

**Tabel 5.4.29**  
**Beban Penyusutan Gedung dan Bangunan**

NO	URAIAN	31 DESEMBER 2019 (Rp)	31 DESEMBER 2018 (Rp)	KENAIKAN/ (PENURUNAN) (Rp)	(%)
1	2	3	4	5(3-4)	6
1	Beban Penyusutan Bangunan Gedung Tempat Kerja	15.150.805.452,00	15.307.728.815,00	(156.923.363,00)	(1,03)
2	Beban Penyusutan Bangunan Gedung Tempat Tinggal	318.682.240,00	336.203.430,00	(17.521.190,00)	(5,21)
3	Beban Penyusutan Bangunan Menara	43.422.076,00	43.748.092,00	(326.016,00)	(0,75)
4	Beban Penyusutan Bangunan Bersejarah	24.764.521,00	17.037.234,00	7.727.287,00	45,36
5	Beban Penyusutan Bangunan Tugu Peringatan	40.452.131,00	38.830.983,00	1.621.148,00	4,17
6	Beban Penyusutan Bangunan Monumen/Bangunan Bersejarah lainnya	22.536.480,00	22.536.480,00	0,00	0,00
7	Beban Penyusutan Bangunan Tugu Titik Kontrol/Pasti	40.523.452,00	39.767.202,00	756.250,00	1,90
8	Beban Penyusutan Bangunan Rambu-Rambu	1.357.966.216,00	774.936.458,00	583.029.758,00	75,24
9	Beban Penyusutan Bangunan Rambu-Rambu Lalu Lintas Udara	39.753.200,00	39.753.200,00	0,00	0,00
	JUMLAH	17.038.905.768,00	16.620.541.894,00	418.363.874,00	2,52



**3) Beban Penyusutan Jalan, Irigasi dan Jaringan**

Realisasi beban penyusutan jalan, irigasi dan jaringan 31 Desember 2019 sebesar Rp83.617.343.415,00 menurun sebesar Rp25.208.187.054,00 dibandingkan saldo 31 Desember 2018 sebesar Rp108.825.530.469,00 dengan rincian sebagai berikut:

**Tabel 5.4.30**  
**Beban Penyusutan Jalan, Irigasi dan Jaringan**

NO	URAIAN	31 DESEMBER 2019 (Rp)	31 DESEMBER 2018 (Rp)	KENAIKAN/ (PENURUNAN) (Rp)	(%)
1	2	3	4	5(3-4)	6
1	Beban Penyusutan Jalan	73,317,532,346.00	96,815,703,968.00	(23,498,171,622.00)	(24.27)
2	Beban Penyusutan Jembatan	1,142,001,529.00	1,114,443,699.00	27,557,830.00	2.47
3	Beban Penyusutan Bangunan Air Irigasi	3,607,615,603.00	3,532,084,342.00	75,531,261.00	2.14
4	Beban Penyusutan Bangunan Air Pasang Surut	24,583,449.00	23,088,633.00	1,494,816.00	6.47
5	Beban Penyusutan Bangunan Air Rawa	14,314,918.00	8,767,320.00	5,547,598.00	63.28
6	Beban Penyusutan Bangunan Pengaman Sungai dan Penanggulangan Bencana Alam	3,575,344,800.00	4,570,752,431.00	(995,407,631.00)	(21.78)
7	Beban Penyusutan Bangunan Pengembangan Sumber Air dan Air Tanah	44,430,749.00	70,131,299.00	(25,700,550.00)	(36.65)
8	Beban Penyusutan Bangunan Air Bersih/Baku	486,756,692.00	480,406,437.00	6,350,255.00	1.32
9	Beban Penyusutan Bangunan Air Kotor	52,033,061.00	34,056,453.00	17,976,608.00	52.78
10	Beban Penyusutan Bangunan Air	88,236,636.00	49,086,176.00	39,150,460.00	79.76
11	Beban Penyusutan Instalasi Air Minum/Air Bersih	166,433,545.00	339,022,526.00	(172,588,981.00)	(50.91)
12	Beban Penyusutan Instalasi Air Kotor	248,843,341.00	199,715,669.00	49,127,672.00	24.60
13	Beban Penyusutan Instalasi Pembangkit Listrik	5,559,449.00	5,559,449.00	0.00	0.00
14	Beban Penyusutan Instalasi Gardu Listrik	34,667,706.00	145,491,996.00	(110,824,290.00)	(76.17)
15	Beban Penyusutan Instalasi Instalasi Pertahanan	1,079,668.00	1,079,668.00	0.00	0.00
16	Beban Penyusutan Instalasi Gas	6,243,500.00	520,292.00	5,723,208.00	1,100.00
17	Beban Penyusutan Instalasi Pengaman	12,767,480.00	12,767,480.00	0.00	0.00
18	Beban Penyusutan Jaringan Air Minum	367,178,461.00	228,851,232.00	138,327,229.00	60.44
19	Beban Penyusutan Jaringan Listrik	394,275,947.00	1,131,909,686.00	(737,633,739.00)	(65.17)
20	Beban Penyusutan Jaringan Telepon	27,444,535.00	62,091,713.00	(34,647,178.00)	(55.80)
	JUMLAH	83,617,343,415.00	108,825,530,469.00	(25,208,187,054.00)	(23.16)

**4) Beban Penyusutan Aset Tetap Lainnya**

Realisasi beban penyusutan aset tetap lainnya 31 Desember 2019 sebesar Rp0,00.

**5) Beban Penyusutan Aset Lainnya**

Realisasi beban penyusutan aset lainnya 31 Desember 2019 sebesar Rp.0,00.

**6) Beban Amortisasi Aset Tidak Berwujud**

Realisasi beban amortisasi aset tidak berwujud 31 Desember 2019 sebesar Rp349.022.811,66 menurun sebesar Rp288.334.677,18 dibandingkan saldo 31 Desember 2018 sebesar Rp637.357.488,84 dengan rincian sebagai berikut:

**Tabel 5.4.31**  
**Beban Amortisasi Aset Tidak Berwujud**

NO	URAIAN	31 DESEMBER 2019 (Rp)	31 DESEMBER 2018 (Rp)	KENAIKAN/ (PENURUNAN) (Rp)	(%)
1	2	3	4	5(3-4)	6
1	Beban Amortisasi Aset Tidak Berwujud	349.022.811,66	637.357.488,84	(288.334.677,18)	(45,24)
	JUMLAH	349.022.811,66	637.357.488,84	(288.334.677,18)	(45,24)

**h. Beban Penyisihan Piutang**

Realisasi beban penyisihan piutang 31 Desember 2019 sebesar Rp3.560.046.146,03 meningkat sebesar Rp2.638.053.948,37 dibandingkan saldo 31 Desember 2018 sebesar Rp921.992.197,66 dengan rincian sebagai berikut:

**Tabel 5.4.32**  
**Beban Penyisihan Piutang**

NO	URAIAN	31 DESEMBER 2019 (Rp)	31 DESEMBER 2018 (Rp)	KENAIKAN/ (PENURUNAN) (Rp)	(%)
1	2	3	4	5(3-4)	6
1	Beban Penyisihan Piutang Pajak	880,525,141.49	643,234,915.16	237,290,226.33	36.89
2	Beban Penyisihan Piutang Retribusi	88,497,727.47	111,117,157.86	(22,619,430.39)	(20.36)
3	Beban Penyisihan Piutang Hasil Pengelolaan Kekayaan Daerah yang Dipisahkan	0.00	0.00	0.00	-
4	Beban Penyisihan Piutang Lain-lain PAD yang Sah	71,000,503.31	121,967,961.12	(50,967,457.81)	(41.79)
5	Beban Penyisihan Piutang Transfer Pemerintah Pusat	48,479,820.75	18,934,198.91	29,545,621.84	156.04
6	Beban Penyisihan Piutang Transfer Pemerintah Daerah - Lainnya	12,048,883.01	26,737,964.61	(14,689,081.60)	(54.94)
7	Beban Penyisihan Piutang Pendapatan Lainnya	0.00	0.00	0.00	-
8	Beban Penyisihan Piutang Lainnya	2,459,494,070.00	0.00	2,459,494,070.00	-
	JUMLAH	3,560,046,146.03	0.00	2,459,494,070.00	-

Beban penyisihan piutang lainnya sebesar Rp2.459.494.070,00 merupakan beban penyisihan piutang atas reklasifikasi investasi non permanen (Dana Bergulir LPUMKM) ke piutang lainnya.

**b. Beban Lain-lain**

Realisasi beban lain-lain 31 Desember 2019 sebesar Rp910.651.869,00 menurun sebesar Rp23.372.811,36 dibandingkan saldo 31 Desember 2018 sebesar Rp934.024.680,36 dengan rincian sebagai berikut:

**Tabel 5.4.33**  
**Beban Lain-lain**

NO	URAIAN	31 DESEMBER 2019 (Rp)	31 DESEMBER 2018 (Rp)	KENAIKAN/ (PENURUNAN) (Rp)	(%)
1	2	3	4	5(3-4)	6
1	Beban Lain-lain	910,651,869.00	934,024,680.36	(23,372,811.36)	(2.50)
	JUMLAH	910,651,869.00	934,024,680.36	(23,372,811.36)	(2.50)

Beban lain-lain-LO sebesar Rp910.651.869,00 merupakan pencatatan kerugian PT. Rembang Migas Energi.

**c. Beban Transfer Bagi Hasil Pajak Daerah**

Realisasi beban transfer bagi hasil pajak daerah 31 Desember 2019 sebesar Rp0,00.

**d. Beban Transfer Bagi Hasil Pendapatan Lainnya**

Realisasi beban transfer bagi hasil pendapatan lainnya 31 Desember 2019 sebesar Rp11.944.474.900,00 meningkat sebesar Rp1.178.655.000,00 dibandingkan saldo 31 Desember 2018 sebesar Rp10.765.819.900,00 dengan rincian sebagai berikut:

**Tabel 5.4.34**  
**Beban Transfer Bagi Hasil Pendapatan Lainnya**

NO	URAIAN	31 DESEMBER 2019 (Rp)	31 DESEMBER 2018 (Rp)	KENAIKAN/ (PENURUNAN) (Rp)	(%)
1	2	3	4	5(3-4)	6
1	Beban Transfer Bagi Hasil Pendapatan Lainnya Kepada Pemerintahan Kabupaten/Kota/Desa	11.944.474.900,00	10.765.819.900,00	1.178.655.000,00	10,95
	JUMLAH	11.944.474.900,00	10.765.819.900,00	1.178.655.000,00	10,95

Beban transfer bagi hasil pendapatan lainnya terdiri dari:

- Beban bagi hasil pajak daerah untuk desa sebesar Rp9.628.625.000,00
- Beban bagi hasil retribusi daerah untuk desa sebesar Rp2.315.849.900,00

**e. Beban Transfer Bantuan Keuangan ke Pemerintah Daerah Lainnya**

Realisasi beban transfer bantuan keuangan ke pemerintah daerah Lainnya 31 Desember 2019 sebesar Rp0,00.

**f. Beban Transfer Bantuan Keuangan ke Desa**

Realisasi beban transfer bantuan keuangan ke desa 31 Desember 2019 sebesar Rp128.178.141.700,00 meningkat sebesar Rp18.586.500.000,00 dibandingkan saldo 31 Desember 2018 sebesar Rp109.591.641.700,00 dengan rincian sebagai berikut:

Tabel 5.4.35

**Beban Transfer Bantuan Keuangan ke Desa**

NO	URAIAN	31 DESEMBER 2019 (Rp)	31 DESEMBER 2018 (Rp)	KENAIKAN/ (PENURUNAN) (Rp)	(%)
1	2	3	4	5(3-4)	6
1	Beban Transfer Bantuan Keuangan ke Desa	128,178,141,700.00	109,591,641,700.00	18,586,500,000.00	16.96
	JUMLAH	128,178,141,700.00	109,591,641,700.00	18,586,500,000.00	16.96

Beban transfer bantuan keuangan ke desa terdiri dari :

- Alokasi Dana Desa (ADD) sebesar Rp85.837.141.700,00
- Bantuan Keuangan Kepada Desa sebesar Rp42.341.000.000,00

**g. Beban Transfer Bantuan Keuangan Lainnya**

Realisasi beban transfer bantuan keuangan lainnya 31 Desember 2019 sebesar Rp1.102.973.987,00 meningkat sebesar Rp129.212.987,00 dibandingkan saldo 31 Desember 2018 sebesar Rp973.761.000,00 dengan rincian sebagai berikut:

Tabel 5.4.36

**Beban Transfer Bantuan Keuangan Lainnya**

NO	URAIAN	31 DESEMBER 2019 (Rp)	31 DESEMBER 2018 (Rp)	KENAIKAN/ (PENURUNAN) (Rp)	(%)
1	2	3	4	5(3-4)	6
1	Beban Transfer Bantuan Kepada Partai Politik	1,102,973,987.00	973,761,000.00	129,212,987.00	13.27
	JUMLAH	1,102,973,987.00	973,761,000.00	129,212,987.00	13.27

Beban transfer bantuan keuangan lainnya TA 2019 terdiri dari beban bantuan keuangan kepada partai politik sebesar Rp1.038.388.000,00 dengan pembagian sebagai berikut :

- Untuk Partai Golongan Karya sebesar Rp70.404.000,00
- Untuk Partai Persatuan Pembangunan sebesar Rp209.763.000,00
- Untuk Partai Amanat Nasional sebesar Rp47.803.000,00
- Untuk Partai Gerakan Indonesia Raya sebesar Rp93.395.000,00
- Untuk Partai Nasdem sebesar Rp85.129.000,00
- Untuk Partai Keadilan Sejahtera sebesar Rp63.010.000,00
- Untuk Partai Hanura sebesar Rp52.276.000,00
- Untuk Partai Kebangkitan Bangsa sebesar Rp135.740.000,00
- Untuk Partai Demokrat sebesar Rp167.499.000,00
- Untuk Partai Demokrasi Indonesia Perjuangan (PDIP) sebesar Rp113.369.000,00
- Temuan hasil pemeriksaan kurang salur bantuan parpol tahap II TA 2019 sebesar Rp64.585.987,00

**h. Beban Transfer Dana Otonomi Khusus**

Realisasi beban transfer dana otonomi khusus 31 Desember 2019 sebesar Rp0,00.

**3. SURPLUS/DEFISIT DARI OPERASI**

Surplus/defisit dari operasi merupakan adalah selisih antara pendapatan-LO dan beban selama satu periode pelaporan. Surplus/defisit dari operasi 31 Desember 2019 adalah surplus sebesar Rp56.137.822.077,26.

**4. KEGIATAN NON OPERASIONAL****a. Surplus Penjualan Aset Non Lancar-LO**

Realisasi Surplus Penjualan Aset Non Lancar-LO 31 Desember 2019 sebesar Rp0,00.

**b. Surplus Penyelesaian Kewajiban Jangka Panjang-LO**

Realisasi surplus penyelesaian kewajiban jangka panjang – LO Kabupaten Rembang 31 Desember 2019 sebesar Rp0,00.

**c. Surplus dari Kegiatan Non Operasional Lainnya – LO**

Realisasi surplus dari kegiatan non operasional lainnya-LO 31 Desember 2019 sebesar Rp0,00.

**d. Defisit Penjualan Aset Non Lancar – LO**

Realisasi defisit penjualan aset non lancar-LO 31 Desember 2019 sebesar Rp0,00.

**e. Defisit Penyelesaian Kewajiban Jangka Panjang –LO**

Realisasi defisit penyelesaian kewajiban jangka panjang– LO 31 Desember 2019 sebesar Rp0,00.

**f. Defisit dari Kegiatan Non Operasional Lainnya-LO**

Realisasi defisit dari kegiatan non operasional lainnya-LO 31 Desember 2019 sebesar Rp1.483.097.265,34 menurun sebesar Rp26.042.692.672,83 dibandingkan saldo 31 Desember 2018 sebesar Rp27.525.789.938,17 dengan rincian sebagai berikut:

Tabel 5.4.37

Defisit dari Kegiatan Non Operasional Lainnya-LO

NO	URAIAN	31 DESEMBER 2019 (Rp)	31 DESEMBER 2018 (Rp)	KENAIKAN/ (PENURUNAN) (Rp)	(%)
1	2	3	4	5(3-4)	6
1	Defisit Penghapusan Aset Lainnya	1.483.097.265,34	27.525.789.938,17	(26.042.692.672,83)	(94,61)

Defisit kegiatan non operasional lainnya merupakan defisit dari penghapusan aset rusak berat sesuai dengan SK Pengelola Barang Milik Daerah pada SKPD :



- a. Dinas RSUD dr. R.SOETRASNO sebesar Rp18.831.787,00
- b. Dinas Perumahan dan Kawasan Permukiman sebesar Rp56.668,00
- c. Satuan Polisi Pamong Praja sebesar Rp7.268.548,00
- d. Kesatuan Bangsa, Politik dan Perlindungan Masyarakat sebesar Rp3.750.000,00
- e. Dinas Sosial, Pemberdayaan Perempuan dan Keluarga Berencana sebesar Rp134.175.916,00
- f. Dinas Pertanian dan Pangan sebesar Rp86.347.842,00
- g. Dinas Lingkungan Hidup sebesar Rp33.550.000,00
- h. Dinas Pemberdayaan Masyarakat dan Desa sebesar Rp188.802,00
- i. Dinas Perhubungan sebesar Rp208.174.501,00
- j. Dinas Kebudayaan dan Pariwisata sebesar Rp7.614.333,00
- k. Dinas Kearsipan dan Perpustakaan sebesar Rp7.738,00
- l. Dinas Kelautan dan Perikanan sebesar Rp668.292.016,34
- m. Dinas Perindustrian, Perdagangan, Koperasi dan Usaha Kecil dan Menengah sebesar Rp435.000,00
- n. Sekretariat Daerah sebesar Rp25.653.772,00
- o. Kecamatan Rembang sebesar Rp4.694.333,00
- p. Kecamatan Sumber sebesar Rp162.500,00
- q. Kecamatan Pancur sebesar Rp2.300.000,00
- r. Kecamatan Sluke sebesar Rp6.000.000,00
- s. Kecamatan Kragan sebesar Rp2.466.667,00
- t. Inspektorat sebesar Rp1.924.705,00
- u. Badan Perencanaan Pembangunan Daerah sebesar Rp14.676.664,00
- v. Badan Pendapatan, Pengelolaan Keuangan dan Aset Daerah sebesar Rp1.192.226,00
- w. Badan Pendapatan, Pengelolaan Keuangan dan Aset Daerah (PPKD) sebesar Rp253.217.175,00
- x. Badan Kepegawaian Daerah sebesar Rp2.116.072,00

#### **5. SURPLUS/DEFISIT DARI KEGIATAN NON OPERASIONAL**

Surplus/defisit dari kegiatan non operasional terdiri dari pendapatan dan beban yang sifatnya tidak rutin. Realisasi Surplus/Defisit dari kegiatan non operasional 31 Desember 2019 yaitu defisit sebesar Rp1.483.097.265,34.

#### **6. SURPLUS/DEFISIT SEBELUM POS LUAR BIASA**

Surplus/defisit sebelum pos luar biasa merupakan penjumlahan selisih lebih/kurang antara surplus/defisit operasi dan kegiatan non operasional. Realisasi Surplus/Defisit Sebelum Pos Luar Biasa 31 Desember 2019 adalah surplus sebesar Rp54.654.724.811,92.

#### **7. POS LUAR BIASA**

Pos luar biasa memuat kejadian luar biasa yang mempunyai karakteristik sebagai berikut:



- Kejadian yang tidak dapat diramalkan terjadi pada awal tahun anggaran.
- Tidak diharapkan terjadi berulang-ulang.
- Kejadian diluar kendali entitas pemerintah.

**a. Pendapatan Luar Biasa–LO**

Realisasi Pendapatan Luar Biasa–LO 31 Desember 2019 sebesar Rp0,00.

**b. Beban Luar Biasa**

Realisasi Beban Luar Biasa Kabupaten Rembang 31 Desember 2019 sebesar Rp0,00.

**8. SURPLUS/DEFISIT–LO**

Surplus/defisit–LO adalah penjumlahan selisih lebih/kurang antara surplus/defisit sebelum pos luar biasa dan surplus/defisit dari pos luar biasa. Surplus/Defisit–LO sampai dengan 31 Desember 2019 adalah surplus sebesar Rp54.654.724.811,92.

**E. PENJELASAN ATAS POS-POS LAPORAN ARUS KAS**

Laporan arus kas menyajikan informasi penerimaan dan pengeluaran kas selama tahun 2019 dan tahun 2018. Pelaporan arus kas memberikan informasi tentang sumber, penggunaan, perubahan kas dan setara kas serta saldo kas dan setara kas pada tanggal pelaporan yang terdiri dari arus kas dari aktivitas operasi, aktivitas investasi, aktivitas pendanaan dan aktivitas transitoris.

Penyajian laporan arus kas Tahun Anggaran 2019 mencakup penerimaan dan pengeluaran kas dari BLUD dan Dana BOS.

**1. ARUS KAS DARI AKTIVITAS OPERASI**

Aktivitas operasi adalah aktivitas penerimaan dan pengeluaran kas yang ditujukan untuk kegiatan operasional pemerintah daerah selama satu periode akuntansi. Aliran kas bersih aktivitas operasi merupakan indikator yang menunjukkan kemampuan operasi pemerintah daerah dalam menghasilkan kas yang cukup untuk membiayai aktivitas operasionalnya di masa yang akan datang tanpa mengandalkan sumber pendanaan dari luar.

**a. Arus Masuk Kas dari Aktivitas Operasi**

Arus masuk kas dari aktivitas operasi selama Tahun 2019 senilai Rp1.821.819.884.311,31 naik senilai Rp36.077.877.081,16 dibandingkan TA 2018 senilai Rp1.785.742.007.230,15. Kenaikan arus masuk kas dari aktivitas operasi diantaranya karena adanya kenaikan Dana Alokasi Khusus (DAK) sebesar 138,26% dibandingkan TA 2018. Rincian arus masuk kas dari aktivitas operasi disajikan dalam tabel berikut:

**Tabel 5.5.1****Arus Masuk Kas dari Aktivitas Operasi**

No	Arus Masuk Kas dari Aktivitas Operasi	2019	2018
		(Rp)	(Rp)
1.	Penerimaan Pajak Daerah	100.695.231.898,00	100.438.352.553,00



## PEMERINTAH KABUPATEN REMBANG

## CATATAN ATAS LAPORAN KEUANGAN

Untuk tahun-tahun yang berakhir pada tanggal 31 Desember 2019 dan 2018

No	Arus Masuk Kas dari Aktivitas Operasi	2019	2018
		(Rp)	(Rp)
2.	Penerimaan Retribusi Daerah	19.033.999.790,00	21.441.522.432,00
3.	Penerimaan Hasil Pengelolaan Kekayaan Daerah yang Dipisahkan	10.840.310.633,00	18.775.303.058,00
4.	Penerimaan Lain-lain Pendapatan Asli Daerah yang Sah	177.795.946.816,31	155.852.190.220,15
5.	Penerimaan Dana Bagi Hasil Pajak	14.575.488.939,00	20.192.268.635,00
6.	Penerimaan Dana Bagi Hasil Bukan Pajak (Sumber Daya Alam)	24.203.659.352,00	20.819.418.859,00
7.	Penerimaan Dana Alokasi Umum	799.760.392.000,00	771.584.367.000,00
8.	Penerimaan Dana Alokasi Khusus	213.425.405.501,00	89.575.324.617,00
9.	Penerimaan Dana Penyesuaian	258.436.412.000,00	398.053.997.887,00
10.	Penerimaan Dana Bagi Hasil Pajak/Bukan Pajak Dari Provinsi dan Pemerintah Daerah Lainnya	107.361.335.445,00	105.216.144.949,00
11.	Penerimaan Bantuan Keuangan dari Provinsi atau Pemerintah Daerah Lainnya	28.908.827.095,00	26.825.167.000,00
12.	Penerimaan Hibah	66.782.874.842,00	56.967.950.020,00
	<b>Jumlah Arus Kas Masuk</b>	<b>1.821.819.884.311,31</b>	<b>1.785.742.007.230,15</b>

**b. Arus Keluar Kas dari Aktivitas Operasi**

Arus keluar kas dari aktivitas operasi selama Tahun 2019 senilai Rp1.656.431.398.731,13 naik senilai Rp151.217.642.411,77 dibandingkan TA 2018 senilai Rp1.505.213.756.319,36. Pada Tahun Anggaran 2019 sebagian besar komponen belanja meningkat dibandingkan Tahun Anggaran 2018. Rincian Arus keluar kas dari aktivitas operasi disajikan dalam tabel berikut:

Tabel 5.5.2  
Arus Keluar Kas dari Aktivitas Operasi

No	Arus Keluar Kas dari Aktivitas Operasi	2019	2018
		(Rp)	(Rp)
1.	Belanja Pegawai	864.955.801.062,00	825.667.808.529,16
2.	Belanja Barang dan Jasa	331.305.451.674,13	263.637.636.747,20
3.	Belanja Bunga	1.964.064.583,00	1.468.870.443,00
4.	Belanja Hibah	50.515.064.812,00	55.764.388.000,00
5.	Belanja Bantuan Sosial	8.093.600.000,00	8.333.700.000,00
6.	Belanja bantuan Keuangan Kepada Provinsi/Kabupaten/Kota dan Pemerintahan Desa	387.652.941.700,00	339.575.532.700,00
7.	Belanja Tak Terduga	0,00	0,00
8.	Belanja Bagi Hasil Pajak	9.628.625.000,00	8.449.970.000,00
9.	Belanja Bagi Hasil Pendapatan Lainnya	2.315.849.900,00	2.315.849.900,00
	<b>Jumlah Arus Kas Keluar</b>	<b>1.656.431.398.731,13</b>	<b>1.505.213.756.319,36</b>

Arus kas bersih dari aktivitas operasi merupakan selisih antara arus kas masuk dengan arus kas keluar dari aktivitas operasi. Arus kas bersih dari aktivitas operasi TA 2019 sebesar Rp165.388.485.580,18 merupakan selisih dari arus masuk kas dari aktivitas operasi sebesar Rp1.821.819.884.311,31 dengan arus kas keluar dari aktivitas operasi sebesar Rp1.656.431.398.731,13 dan menurun sebesar Rp115.139.765.330,61 dibandingkan TA 2018 sebesar Rp280.528.250.910,79. Penurunan tersebut karena adanya penurunan arus masuk kas pada pendapatan retribusi daerah, hasil pengelolaan kekayaan daerah yang dipisahkan, bagi hasil





pajak dan pendapatan dari dana penyesuaian sedangkan sebagian besar arus keluar kas dari aktivitas operasi yang meningkat.

Pendapatan arus kas bersih aktivitas operasi surplus sebesar Rp165.388.485.580,18 artinya Pemerintah Kabupaten Rembang mampu dalam menghasilkan kas yang cukup untuk membiayai aktivitas operasi.

## 2. ARUS KAS DARI AKTIVITAS INVESTASI

Aktivitas investasi adalah aktivitas penerimaan dan pengeluaran kas yang ditujukan untuk perolehan dan pelepasan aset tetap serta investasi lainnya yang tidak termasuk dalam setara kas.

Arus kas dari aktivitas investasi mencerminkan penerimaan dan pengeluaran kas bruto dalam rangka perolehan dan pelepasan sumber daya ekonomi yang bertujuan untuk meningkatkan dan mendukung pelayanan pemerintah daerah kepada masyarakat di masa yang akan datang.

### a. Arus Masuk Kas dari Aktivitas Investasi

Arus masuk kas dari aktivitas investasi selama tahun 2019 berasal dari hasil penjualan peralatan/perengkapan kantor tidak terpakai senilai Rp80.000.000,00 yang merupakan hasil penjualan barang inventaris daerah kondisi rusak berat. Arus masuk kas dari aktivitas investasi TA 2019 mengalami penurunan sebesar Rp89.000.000,00 dibandingkan TA 2018 sebesar Rp169.000.000,00 dengan rincian sebagai berikut:

Tabel 5.5.3

Arus Masuk Kas dari Aktivitas Investasi

No	Arus Masuk Kas dari Aktivitas Investasi	2019 Rp	2018 Rp
1.	Hasil Penjualan Peralatan/Perlengkapan Kantor Tidak Terpakai	80.000.000,00	53.500.000,00
2.	Hasil Penjualan Bahan-Bahan Bekas Bangunan	0,00	115.500.000,00
	<b>Jumlah Arus Kas Masuk</b>	<b>80.000.000,00</b>	<b>169.000.000,00</b>

### b. Arus Keluar Kas dari Aktivitas Investasi

Arus keluar kas dari aktivitas investasi selama tahun 2019 sebesar Rp210.071.429.379,00 turun sebesar Rp99.377.076.516,00 dibandingkan TA 2018 sebesar Rp309.448.505.895,00. Rincian arus keluar kas dari aktivitas investasi disajikan dalam tabel berikut:

Tabel 5.5.4

Arus Keluar Kas dari Aktivitas Investasi

No	Arus Keluar Kas dari Aktivitas Investasi	2019 (Rp)	2018 (Rp)
1.	Belanja Tanah	98.401.650,00	7.406.104.110,00
2.	Belanja Peralatan dan Mesin	43.776.934.562,00	46.462.284.728,00
3.	Belanja Gedung dan Bangunan	64.811.957.755,00	94.860.823.159,00
4.	Belanja Jalan, Irigasi dan Jaringan	93.210.098.837,00	152.529.881.164,00
5.	Belanja Aset Tetap Lainnya	5.174.036.575,00	8.189.412.734,00
6.	Penyertaan Modal (Investasi) Pemerintah Daerah	3.000.000.000,00	0,00
	<b>Jumlah Arus Kas Keluar</b>	<b>210.071.429.379,00</b>	<b>309.448.505.895,00</b>



Tabel 5.5.4 menunjukkan pengeluaran dari aktivitas investasi TA 2019 merupakan pembelian aset tetap (belanja modal) sebesar Rp207.071.429.379,00 dan penyertaan modal pemerintah daerah pada PDAM Kabupaten Rembang sebesar Rp3.000.000.000,00 sedangkan TA 2018 pengeluaran dari aktivitas investasi terdiri dari pembelian aset tetap sebesar Rp309.448.505.895,00. Terdapat perbedaan penyajian untuk penyertaan modal (Investasi) pada TA 2019 dengan TA 2018, dimana untuk penyertaan modal pemerintah daerah 2019 disajikan dalam arus keluar kas dari aktivitas investasi sedangkan penyertaan modal pemerintah daerah 2018 disajikan dalam arus keluar kas dari aktivitas pendanaan.

Arus kas bersih dari aktivitas investasi merupakan selisih antara arus kas masuk dengan arus kas keluar dari aktivitas investasi. Arus kas bersih dari aktivitas investasi tahun 2019 defisit sebesar Rp209.991.429.379,00 yaitu selisih antara arus kas masuk senilai Rp80.000.000,00 dengan arus keluar kas sebesar Rp210.071.429.379,00, naik sebesar Rp99.288.076.516,00 dari defisit tahun 2018 sebesar Rp309.279.505.895,00.

### **3. ARUS KAS DARI AKTIVITAS PENDANAAN**

Aktivitas pendanaan adalah aktivitas penerimaan dan pengeluaran kas yang berhubungan dengan pemberian piutang jangka panjang dan/atau pelunasan utang jangka panjang yang mengakibatkan perubahan dalam jumlah dan komposisi piutang jangka panjang dan utang jangka panjang. Arus kas dari aktivitas pendanaan mencerminkan penerimaan dan pengeluaran kas yang berhubungan dengan perolehan atau pemberian pinjaman jangka panjang.

#### **a. Arus Masuk Kas dari Aktivitas Pendanaan**

Arus masuk kas untuk aktivitas pendanaan tahun 2019 sebesar Rp77.865.903.390,00. Sedangkan pada tahun 2018 tidak ada arus masuk kas dari aktivitas pendanaan. Arus masuk kas untuk aktivitas pendanaan berasal dari penerimaan pinjaman jangka pendek dari Bank Jateng Cabang Rembang sebesar Rp77.865.903.390,00 untuk pemenuhan biaya operasional RSUD dr. R. Soetrasno yang bersumber dari klaim BPJS.

#### **b. Arus Keluar Kas dari Aktivitas Pendanaan**

Arus keluar kas untuk aktivitas pendanaan tahun 2019 sebesar Rp68.534.929.690,00 naik sebesar Rp55.817.301.770,00 dibandingkan TA 2018 sebesar Rp12.717.627.920,00. Arus kas keluar dari aktivitas pembiayaan digunakan untuk pembayaran pokok pinjaman ke Bank Jateng Cabang Rembang yang terdiri dari pembayaran pokok pinjaman jangka pendek sebesar Rp64.666.561.690,00 dan pembayaran pokok pinjaman jangka panjang sebesar Rp3.868.368.000,00. Perbandingan Arus keluar kas dari aktivitas pendanaan TA 2019 dan 2018 disajikan dalam tabel berikut:



PEMERINTAH KABUPATEN REMBANG  
**CATATAN ATAS LAPORAN KEUANGAN**

Untuk tahun-tahun yang berakhir pada tanggal 31 Desember 2019 dan 2018

Tabel 5.5.5

**Arus Keluar Kas dari Aktivitas Pendanaan**

No	Arus Keluar Kas dari Aktivitas Pembiayaan	2019	2018
		(Rp)	(Rp)
1.	Penyertaan Modal/ Investasi Pemerintah Daerah	0,00	10.422.000.000,00
2.	Pembayaran Pokok Pinjaman Dalam Negeri	68.534.929.690,00	2.256.548.000,00
3.	Restitusi	0,00	39.079.920,00
<b>Jumlah Arus Keluar Kas</b>		<b>68.534.929.690,00</b>	<b>12.717.627.920,00</b>

Tabel 5.5.5 menunjukkan perbedaan arus keluar kas dari aktivitas pendanaan antara TA 2019 dengan 2018 pada Penyertaan Modal/ Investasi Pemerintah daerah dimana pada TA 2019 Penyertaan Modal/ Investasi Pemerintah Daerah disajikan pada arus keluar kas dari aktivitas investasi sedangkan TA 2018 disajikan di arus keluar kas dari aktivitas pendanaan. Arus keluar kas untuk pembayaran pokok pinjaman dalam negeri tahun 2019 meningkat cukup tinggi dibanding tahun 2018 yang merupakan pokok pinjaman jangka pendek dan jangka panjang sedangkan pembayaran pokok pinjaman dalam negeri pada tahun 2018 hanya pembayaran pokok pinjaman jangka panjang. Pembayaran pokok pinjaman dalam negeri merupakan pengeluaran pembiayaan BLUD (RSUD dr. R. Soetrasno). Arus keluar kas untuk restitusi pada TA 2019 sebesar Rp0,00 dibandingkan TA 2018 sebesar Rp39.079.920,00.

Arus kas bersih dari aktivitas pendanaan merupakan selisih antara arus kas masuk dengan arus kas keluar dari aktivitas pendanaan. Arus kas bersih dari aktivitas pendanaan TA 2019 senilai Rp9.330.973.700,00. Arus Kas bersih dari aktivitas pendanaan mengalami kenaikan sebesar Rp22.048.601.620,00 dibandingkan TA 2018 yang defisit senilai Rp12.717.627.920,00.

#### 4. ARUS KAS DARI AKTIVITAS TRANSITORIS

Aktivitas transitoris adalah aktivitas penerimaan dan pengeluaran kas yang tidak termasuk dalam aktivitas operasi, investasi dan pendanaan. Arus kas dari aktivitas transitoris mencerminkan penerimaan dan pengeluaran kas bruto yang tidak mempengaruhi pendapatan, beban dan pendanaan pemerintah. Arus kas dari aktivitas transitoris antara lain transaksi Perhitungan Pihak Ketiga (PFK), pemberian/penerimaan kembali uang persediaan kepada/dari bendahara pengeluaran serta kiriman uang. Perhitungan Pihak Ketiga (PFK) menggambarkan kas yang berasal dari jumlah dana yang dipotong dari Surat Perintah Membayar atau diterima secara tunai untuk pihak ketiga. Termasuk PFK antara lain pungutan PPh, PPN, Taspen, Askes, Taperum dan pungutan lainnya yang harus disetorkan kepada pihak ketiga yang berhak. Kiriman uang menggambarkan mutasi kas antar rekening kas umum daerah.

##### a. Arus Masuk Kas dari Aktivitas Transitoris

Arus kas masuk dari aktivitas transitoris selama TA 2019 senilai Rp102.332.011.391,00 mengalami penurunan senilai Rp4.796.755.044,00 dibandingkan TA 2018 sebesar Rp107.128.766.435,00. Rincian arus masuk kas dari aktivitas transitoris adalah sebagai berikut:



PEMERINTAH KABUPATEN REMBANG  
**CATATAN ATAS LAPORAN KEUANGAN**  
Untuk tahun-tahun yang berakhir pada tanggal 31 Desember 2019 dan 2018

Tabel 5.5.6

**Arus Masuk Kas dari Aktivitas Transitoris**

No	Arus Masuk Kas dari Aktivitas Transitoris	2019	2018
		(Rp)	(Rp)
1.	Penerimaan Perhitungan Fihak Ketiga (PFK) -BUD:	<b>101.728.905.125,00</b>	<b>106.701.342.573,00</b>
	Iuran Wajib Pegawai	32.739.202.271,00	31.829.043.199,00
	Taperum	609.709.000,00	621.920.000,00
	Asuransi Kesehatan	10.105.242.079,00	9.816.232.393,00
	Pajak Penghasilan Ps.21	30.611.913.551,00	29.593.929.619,00
	Pajak Penghasilan Ps 22	800.406.658,00	892.255.456,00
	Pajak Penghasilan Ps 23	304.937.237,00	248.385.918,00
	Pajak Penghasilan Ps 4 (2)	3.465.401.153,00	5.146.075.058,00
	Pajak Pertambahan Nilai (PPN)	20.203.505.843,00	26.967.722.621,00
	Sewa Rumah	543.450,00	0,00
	Asuransi Kecelakaan Kerja	722.730.229,00	702.805.230,00
	Asuransi Kematian	2.165.313.654,00	882.973.079,00
2.	Penerimaan Perhitungan Fihak Ketiga (PFK) - Bendahara Pengeluaran	<b>0,00</b>	<b>8.419.331,00</b>
	Pajak Penghasilan Ps 22	0,00	1.302.419,00
	Pajak Penghasilan Ps 23	0,00	1.815.177,00
	Pajak Pertambahan Nilai (PPN)	0,00	5.301.735,00
3.	Penerimaan Perhitungan Fihak Ketiga (PFK) - Bendahara BOS	<b>594.008.935,00</b>	<b>320.046.369,00</b>
	Pajak Penghasilan Ps.21	29.457.868,00	106.869.158,00
	Pajak Penghasilan Ps 22	543.846,00	2.112.088,00
	Pajak Penghasilan Ps 23	39.562.527,00	75.224.743,00
	Pajak Pertambahan Nilai (PPN)	524.444.694,00	135.840.380,00
4.	Penerimaan Sisa Kas Bendahara Pengeluaran Tahun Lalu	<b>9.029.331,00</b>	<b>80.000.000,00</b>
5.	Penerimaan Sisa Kas Bendahara Penerimaan Tahun Lalu	<b>68.000,00</b>	<b>18.958.162,00</b>
	<b>Jumlah Arus Kas Masuk (1+2+3+4+5)</b>	<b>102.332.011.391,00</b>	<b>107.128.766.435,00</b>

Tabel 5.5.6 menunjukkan penerimaan perhitungan fihak ketiga sebesar Rp102.322.914.060,00 terdiri dari penerimaan PFK BUD sebesar Rp101.728.905.125,00 dan penerimaan PFK TA 2019 di bendahara BOS yang sampai dengan tanggal 31 Desember 2019 belum disetor sebesar Rp594.008.935,00 terdiri dari utang pajak dari BOS Reguler, BOS Afirmasi dan Kinerja. Penerimaan sisa kas bendahara pengeluaran tahun lalu sebesar Rp9.029.331,00 merupakan kas di bendahara pengeluaran Dinas Kesehatan sebesar Rp610.000,00 yang telah disetor ke kas daerah tanggal 10 April 2019 dan kas dibendahara pengeluaran Sekretariat Daerah yang merupakan utang pajak 2018 sebesar Rp8.419.331,00 yang baru dibayarkan di tahun 2019. Penerimaan sisa kas bendahara penerimaan tahun lalu senilai Rp68.000,00 merupakan setoran kas di bendahara penerimaan TA 2018 Dinas Perindustrian, Perdagangan dan Koperasi dan Usaha Kecil dan Menengah dari retribusi pelayanan persampahan sebesar Rp45.000,00 dan retribusi pelayanan pasar sebesar Rp23.000,00 yang disetor ke kas daerah tanggal 2 Januari 2019.

**b. Arus Keluar Kas dari Aktivitas Transitoris**

Arus keluar kas dari aktivitas transitoris selama tahun 2019 sebesar Rp102.057.370.825,00 mengalami penurunan senilai Rp4.929.865.702,00 dibandingkan TA 2018 sebesar Rp106.987.236.527,00 dengan rincian sebagai berikut:



PEMERINTAH KABUPATEN REMBANG  
**CATATAN ATAS LAPORAN KEUANGAN**  
Untuk tahun-tahun yang berakhir pada tanggal 31 Desember 2019 dan 2018

Tabel 5.5.7

Arus Keluar Kas dari Aktivitas Transitoris

No	Arus Keluar Kas dari Aktivitas Transitoris	2019	2018
		(Rp)	(Rp)
1.	Pengeluaran Perhitungan Fihak Ketiga (PFK) - BUD:	<b>101.728.905.125,00</b>	<b>106.701.342.573,00</b>
	Iuran Wajib Pegawai	32.739.202.271,00	31.829.043.199,00
	Taperum	609.709.000,00	621.920.000,00
	Asuransi Kesehatan	10.105.242.079,00	9.816.232.393,00
	Pajak Penghasilan Pasal 21	30.611.913.551,00	29.593.929.619,00
	Pajak Penghasilan Ps 22	800.406.658,00	892.255.456,00
	Pajak Penghasilan Ps 23	304.937.237,00	248.385.918,00
	Pajak Penghasilan Ps 4 (2)	3.465.401.153,00	5.146.075.058,00
	Pajak Pertambahan Nilai (PPN)	20.203.505.843,00	26.967.722.621,00
	Sewa Rumah	543.450,00	0,00
	Asuransi Kecelakaan Kerja	722.730.229,00	702.805.230,00
	Asuransi Kematian	2.165.313.654,00	882.973.079,00
2.	Pengeluaran Perhitungan Fihak Ketiga (PFK) -Bendahara Pengeluaran	<b>8.419.331,00</b>	<b>0,00</b>
	Pajak Penghasilan Ps 22	1.302.419,00	0,00
	Pajak Penghasilan Ps 23	1.815.177,00	0,00
	Pajak Pertambahan Nilai (PPN)	5.301.735,00	0,00
3.	Pengeluaran Perhitungan Fihak Ketiga (PFK) - Bendahara BOS	<b>320.046.369,00</b>	<b>0,00</b>
	Pajak Penghasilan Ps.21	106.869.158,00	0,00
	Pajak Penghasilan Ps 22	2.112.088,00	0,00
	Pajak Penghasilan Ps 23	75.224.743,00	0,00
	Pajak Pertambahan Nilai (PPN)	135.840.380,00	0,00
4.	Tuntutan Ganti Kerugian Daerah terhadap Bendahara	<b>0,00</b>	<b>276.864.623,00</b>
5.	Kas di Bendahara Pengeluaran	<b>0,00</b>	<b>9.029.331,00</b>
	<b>Jumlah Arus Kas Keluar (1+2+3+4+5)</b>	<b>102.057.370.825,00</b>	<b>106.987.236.527,00</b>

Arus kas keluar dari aktivitas transitoris terdiri dari pengeluaran PFK di BUD sebesar Rp101.728.905.125,00, utang pajak TA 2018 pada Sekretariat Daerah yang baru disetor di tahun 2019 sebesar Rp8.419.331,00 serta utang pajak dana BOS TA 2018 yang baru disetor di tahun 2019 sebesar Rp320.046.369,00.

Arus kas bersih dari aktivitas transitoris merupakan selisih antara arus kas masuk dengan arus keluar kas dari aktivitas transitoris. Arus kas bersih dari aktivitas transitoris TA 2019 surplus sebesar Rp274.640.566,00 yaitu selisih antara arus kas masuk sebesar Rp102.332.011.391,00 dengan arus kas keluar sebesar Rp102.057.370.825,00. Arus kas bersih tersebut mengalami kenaikan sebesar Rp133.110.658,00 dibandingkan TA 2018 sebesar Rp141.529.908,00.

## 5. SALDO AKHIR KAS

Saldo akhir kas TA 2019 sebesar Rp40.737.804.751,80 merupakan kas di BUD, BOS dan BLUD dengan rincian sebagai berikut:

### Kenaikan/Penurunan Bersih Kas

- Aktivitas Operasi Rp 165.388.485.580,18
- Aktivitas Investasi Rp (209.991.429.379,00)
- Aktivitas Pendanaan Rp 9.330.973.700,00



PEMERINTAH KABUPATEN REMBANG  
**CATATAN ATAS LAPORAN KEUANGAN**

Untuk tahun-tahun yang berakhir pada tanggal 31 Desember 2019 dan 2018

d. Aktivitas Transitoris	Rp	274.640.566,00		
			<b>JUMLAH</b>	(a) Rp (34.997.329.532,82)
<b>Saldo Awal Kas (Kas di BUD, Kas di BLUD, &amp; Kas di Bendahara BOS)</b>			(b)	Rp 75.735.134.286,19
<b>Koreksi Silpa Tahun Lalu</b>			(c)	Rp (1,57)
<b>Saldo Akhir Kas TA 2019 (Kas di BUD, Kas di BLUD, &amp; Kas di Bendahara BOS)</b>			(d) = (a) + (b) + (c)	Rp 40.737.804.751,80
<b>Kas di Bendahara Penerimaan TA 2019</b>			(e)	Rp 0,00
<b>Kas di Bendahara Pengeluaran TA 2019</b>			(f)	Rp 0,00
			<b>Saldo Akhir Kas (d) + (e) + (f)</b>	<b>Rp 40.737.804.751,80</b>

Koreksi Silpa sebesar Rp1,57 adalah koreksi Bank Jateng karena sistem aplikasi Bank Jateng tidak bisa mencatat angka di belakang koma pada RTGS dari Bank BRI ke Bank Jateng TA 2018 (Surat dari Bank Jateng No 541/ATS.06/029/2019). Saldo akhir kas TA 2019 sebesar Rp40.737.804.751,80 dengan rincian sebagai berikut:

Tabel 5.5.8  
**Rekapitulasi Saldo Akhir per 31 Desember 2019**

Uraian	Saldo Kas (Rp)		Kenaikan/ (Penurunan) Rp
	2019	2018	
<b>a. Kas BUD</b>	<b>34.826.951.218,00</b>	<b>70.792.775.013,57</b>	<b>(35.965.823.795,57)</b>
Bank Jateng Cabang Rembang	34.826.951.218,00	5.744.141.473,57	29.082.809.744,43
BRI Cabang Rembang	0,00	48.633.540,00	(48.633.540,00)
Deposito Bank Jateng.	0,00	65.000.000.000,00.	(65.000.000.000,00)
Deposito BRI	0,00	0,00	0,00
Deposito BNI	0,00	0,00	0,00
<b>b. Kas di Bendahara Penerimaan</b>	<b>0,00</b>	<b>68.000,00</b>	<b>(68.000,00)</b>
Dinindagkop & UMKM	0,00	68.000,00	(68.000,00)
<b>c. Kas di Bendahara Pengeluaran</b>	<b>0,00</b>	<b>9.029.331,00</b>	<b>(9.029.331,00)</b>
Dinas Kesehatan	0,00	610.000,00	(610.000,00)
Sekretariat Daerah	0,00	8.419.331,00	(8.419.331,00)
<b>d. Kas di BLUD</b>	<b>2.909.716.924,80</b>	<b>3.635.712.861,62</b>	<b>(725.995.936,82)</b>
RSUD dr. R. Soetrasno	338.796.734,22	210.968.392,04	127.828.342,18
Puskesmas	2.570.920.190,58	3.424.744.469,58	(853.824.279,00)
<b>e. Kas di Bendahara BOS</b>	<b>3.001.136.609,00</b>	<b>1.306.646.411,00</b>	<b>1.694.490.198,00</b>
	<b>40.737.804.751,80</b>	<b>75.744.231.617,19</b>	<b>(35.006.426.865,39)</b>

Saldo kas di bendahara BOS TA 2019 sebesar Rp3.001.136.609,00 merupakan sisa kas dari penghematan belanja sebesar Rp2.407.127.450,00, jasa giro yang belum disetorkan ke kas daerah sampai dengan 31 Desember 2019 sebesar Rp224,00 serta pajak yang terutang sebesar Rp594.008.935,00.

**F. PENJELASAN ATAS POS-POS LAPORAN PERUBAHAN EKUITAS**

Laporan Perubahan Ekuitas merupakan laporan yang terdiri atas saldo akhir tahun sebelumnya yang menjadi saldo awal ekuitas, penambahan atau pengurangan surplus (defisit) dari operasional tahun berjalan serta dampak akumulatif karena koreksi, perubahan kebijakan dan adanya kesalahan mendasar.

Laporan Operasional pada Laporan Perubahan Ekuitas merupakan laporan penghubung antara LO dengan Neraca berkaitan dengan kenaikan atau penurunan



ekuitas atas aktivitas operasional pada tahun pelaporan. Laporan Perubahan Ekuitas (LPE) dapat dijelaskan sebagai berikut:

1. Saldo awal ekuitas sebesar Rp2.025.366.485.550,19 merupakan saldo akhir ekuitas tahun anggaran 2018 setelah neraca.
2. Surplus/defisit-LO merupakan surplus atas kegiatan operasional yang menambah nilai ekuitas pada neraca apabila surplus dan mengurangi nilai ekuitas pada neraca apabila defisit. Surplus/defisit-LO TA 2019 surplus sebesar Rp54.654.724.811,92.
3. Koreksi-koreksi yang langsung menambah/mengurangi ekuitas, yang berasal dari dampak kumulatif yang disebabkan oleh perubahan kebijakan akuntansi dan koreksi kesalahan mendasar, antara lain :

**Tabel 6.5.1**  
**Koreksi Ekuitas**

No	Uraian	Nilai (Rp)
a	Koreksi Nilai Persediaan	1.835.000,00
b	Selisih Revaluasi Aset Tetap	0,00
c	Koreksi Kas	(1,57)
d	Koreksi Piutang	(2.061.186.665,00)
e	Koreksi Penyisihan Piutang	56.906.376,27
f	Koreksi Aset Tetap	(2.784.705.875,00)
g	Koreksi Akumulasi Penyusutan Aset Tetap	(1.202.650.004,00)
h	Koreksi Investasi Jangka Panjang	(2.179.032.815,31)
i	Koreksi Aset Lainnya	0,00
j	Koreksi Amortisasi Aset Lainnya	(69.202.500,00)
k	Koreksi Kewajiban Jangka Pendek	342.721.987,00
l	Koreksi Kewajiban Jangka Panjang	0,00
m	Koreksi Ekuitas Mutasi Aset Tetap SKPD	0,00
n	Koreksi Ekuitas Mutasi Persediaan SKPD	0,00
o	Koreksi Ekuitas lainnya	0,00
	<b>Jumlah</b>	<b>(7.895.314.497,61)</b>

Koreksi ekuitas berdasarkan Tabel 6.5.1 sebesar (Rp7.895.314.497,61) dapat dijelaskan sebagai berikut ini :

**a. Koreksi Nilai Persediaan**

Koreksi nilai persediaan sebesar Rp1.835.000,00 merupakan penyesuaian atas sisa bibit ikan per 31 Desember 2019 pada Dinas Kelautan dan Perikanan Kabupaten Rembang.

**b. Koreksi Kas**

Koreksi kas TA 2019 sebesar (Rp1,57) merupakan koreksi kas daerah menyesuaikan pencatatan karena pembukuan sistem aplikasi Bank Jateng tidak bisa mencatat angka di belakang koma pada RTGS Bank BRI Tahun 2018 (surat dari Bank Jateng No 541/ATS06/029/2019).

**c. Koreksi Piutang**

Koreksi piutang TA 2019 (Rp2.061.186.665,00) merupakan koreksi saldo awal piutang PBB pada tahun 2017 dan tahun 2018 sebesar Rp1.018.226,00, penghapusan piutang kurang bayar bagi hasil pajak/SDA sebesar Rp863.832.943,00 dan penghapusan dana bagi hasil PBB Sektor pertambangan Rp1.198.371.948,00 sesuai dengan PMK No 167/PMK.07/2019. Rincian koreksi piutang (Rp2.061.186.665,00) adalah sebagai berikut:

1. Koreksi piutang PBB tahun 2017 dan tahun 2018	1.018.226,00
2. Koreksi atas penghapusan piutang bagi hasil bukan pajak/sumber daya alam	(863.832.943,00)
3. Koreksi atas penghapusan piutang bagi hasil pajak	(1.198.371.948,00)
Jumlah	(2.061.186.665,00)

**d. Koreksi Penyisihan Piutang**

Koreksi penyisihan piutang TA 2019 sebesar Rp56.906.376,27 merupakan koreksi penyisihan piutang karena penyisihan piutang TA 2019 lebih kecil dari penyisihan piutang TA 2018 (lampiran 5.19).

**e. Koreksi Aset Tetap**

Koreksi aset tetap TA 2019 sebesar (Rp2.784.705.875,00) merupakan penyesuaian dari mutasi aset tetap Rp5.540.686.375,00 dan hibah (Rp8.325.392.250,00). Koreksi aset tetap TA 2019 mengalami penurunan sebesar Rp125.356.499.172,38 dibandingkan dengan TA 2018 sebesar Rp122.571.793.297,38. Penambahan dan pengurangan koreksi aset tetap daftar terlampir (lampiran 5.20).

**f. Koreksi Akumulasi Penyusutan Aset Tetap**

Koreksi akumulasi penyusutan aset tetap TA 2019 sebesar (Rp1.202.650.004,00) terdiri dari koreksi akumulasi penyusutan saldo awal aset tetap sebesar Rp521,00, mutasi sebesar Rp281.634.636,00, hibah sebesar (Rp883.990.778,00), koreksi akumulasi penyusutan kendaraan tahun sebelumnya yang belum tercatat sebesar (Rp602.371.428,00), serta kapitalisasi bangunan gedung tempat kerja sebesar Rp2.077.045,00. Koreksi akumulasi penyusutan TA 2019 mengalami penurunan sebesar Rp243.025.707.884,82 dibandingkan dengan TA 2018 sebesar Rp241.823.057.880,82. Penambahan dan pengurangan koreksi akumulasi penyusutan aset tetap daftar terlampir (lampiran 5.21).



**g. Koreksi Investasi Jangka Panjang**

Koreksi investasi jangka panjang TA 2019 sebesar (Rp2.179.032.815,31) merupakan koreksi investasi non permanen Rp14.423.050,00 dan koreksi investasi permanen (Rp2.193.455.865,31). Koreksi investasi permanen sebesar (Rp2.193.455.865,31) terdiri dari:

1. Koreksi perhitungan metode ekuitas	Rp	2.155.927.457,45
2. Koreksi perubahan modal ditanam BKK Kaliori (merger BKK se Jawa Tengah)	Rp	(1.030.705.934,65)
3. Koreksi beban rugi BUMD RME	Rp	910.651.869,00
4. Koreksi atas penerimaan bagian laba BUMD	Rp	(4.229.329.257,11)
Jumlah	Rp	(2.193.455.865,31)

**h. Koreksi Amortisasi Aset Lainnya**

Koreksi amortisasi aset lainnya pada TA 2019 sebesar (Rp69.202.500,00) merupakan koreksi amortisasi atas Aset Tidak Berwujud yang sudah tidak dimanfaatkan pada Dinas Kesehatan sebesar (Rp15.812.500,00) dan Bappeda sebesar (Rp53.390.000,00).

**i. Koreksi Kewajiban Jangka Pendek**

Koreksi kewajiban jangka pendek TA 2019 sebesar Rp342.721.987,00 adalah koreksi utang kepada pihak ketiga pada RSUD dr. R. Soetrasno BLUD.

**4. Ekuitas Akhir.**

Saldo Ekuitas Akhir sebesar Rp2.072.125.895.864,50 merupakan Surplus/defisit-LO dikurangi ekuitas awal dan koreksi-koreksi lainnya. Saldo Ekuitas Akhir ini merupakan Ekuitas Akhir Neraca dalam Laporan Keuangan Pemerintah Kabupaten Rembang Tahun anggaran 2019.



## BAB VI

### PENJELASAN ATAS INFORMASI-INFORMASI NONKEUANGAN

#### A. GAMBARAN UMUM

##### 1. LETAK ASTRONOMIS DAN KONDISI GEOGRAFI

Secara Astronomis, Kabupaten Rembang terletak pada garis koordinat berada pada 111°00' - 111°30' Bujur Timur dan 6°30' - 7°06' Lintang Selatan. Dengan luas wilayah sebesar 101,408 ha yang dibatasi Laut Jawa di sebelah utara dan Pegunungan Kendeng Utara disebelah selatan, secara umum kondisi tanahnya berdataran rendah dengan ketinggian wilayah maksimum kurang lebih 70 meter diatas permukaan air laut. Adapun batas-batas wilayahnya adalah :

Utara	:	Laut Jawa
Selatan	:	Kabupaten Blora
Barat	:	Kabupaten Pati
Timur	:	Kabupaten Tuban Propinsi Jawa Timur

Kabupaten Rembang berbatasan langsung dengan Provinsi Jawa Timur, sehingga menjadi gerbang sebelah timur Povinsi Jawa Tengah. Daerah perbatasan dengan Jawa Timur yaitu Kecamatan Sarang memiliki kode telepon yang sama dengan Kabupaten Tuban (Jawa Timur). Bagian Selatan Wilayah Kabupaten Rembang merupakan daerah perbukitan, bagian dari Pegunungan Kapur Utara dengan puncaknya Gunung Butak (ketinggian 679 mdlp). Sebagian wilayah Utara terdapat perbukitan dengan puncaknya Gunung Lasem (ketinggian 806 mdlp). Kawasan tersebut kini dilindungi dalam Cagar Alam Gunung Butak dan Cagar Alam Gunung Lasem.

Secara administratif Kabupaten Rembang memiliki luas wilayah  $\pm$  101.408 Ha yang dibagi menjadi 14 Wilayah Kecamatan, yang terdiri dari 287 Desa dan 7 kelurahan. Nama, luas wilayah dan pembagian wilayah administratif desa/kelurahan pada masing-masing kecamatan adalah seperti terlihat pada tabel di bawah ini.

#### Gambaran Wilayah per Kecamatan

No	Nama Kecamatan	Total Wilayah (Ha)	Jumlah Desa/Kelurahan
1.	Kecamatan Sumber	7.673	18
2.	Kecamatan Bulu	10.240	16
3.	Kecamatan Gunem	8.020	16
4.	Kecamatan Sale	10.714	15
5.	Kecamatan Sarang	9.133	23
6.	Kecamatan Sedan	7.964	21
7.	Kecamatan Pamotan	8.156	23
8.	Kecamatan Sulang	8.454	21
9.	Kecamatan Kaliori	6.150	23
10.	Kecamatan Rembang	5.881	34
11.	Kecamatan Pancur	4.594	23



No	Nama Kecamatan	Total Wilayah (Ha)	Jumlah Desa/Kelurahan
12.	Kecamatan Kragan	6.166	27
13.	Kecamatan Sluke	3.759	14
14.	Kecamatan Lasem	4.504	20
<b>J U M L A H</b>		101.408	294

## 2. KONDISI PEREKONOMIAN

Kabupaten Rembang yang berada diperlintasan jalur transportasi darat antarkota dan antar provinsi memiliki kesempatan untuk memanfaatkan sejumlah potensi yang ada. Saat ini Kabupaten Rembang mengalami kemajuan yang cepat dan berhasil lepas dari predikat daerah tertinggal, bahkan berbagai mega proyek telah dibangun di wilayah Kabupaten Rembang, diantaranya untuk mencukupi kebutuhan air telah dibangun embung-embung besar seperti embung lodan, embung panohan dan embung-embung kecil lainnya.

Kemajuan Rembang dipastikan masih bisa ditingkatkan, menyusul mulai beroperasinya berbagai mega proyek yang ada di Kabupaten Rembang, seperti Pabrik Semen dan sebelumnya juga telah dibangun Pembangkit Listrik Tenaga Uap (PLTU) Sluke dengan kapasitas 2.000 megawatt yang akan terkoneksi pada jaringan listrik di Pulau Jawa dan Bali.

Selain itu Rembang juga akan memiliki Pelabuhan Umum Nasional (PUN) di Desa Sendangmulyo Kecamatan Sluke, yang saat ini proses pembangunannya masih terus berlangsung. Pelabuhan tersebut sempat dilakukan uji coba dengan melibatkan satu unit kapal tongkang yang berkapasitas 3.000 ton untuk mengangkut hasil tambang berupa batu kapur untuk dikirimkan ke pelabuhan PLTU Tanjung Jati B Jepara. Pelabuhan tersebut diyakini akan mendukung pertumbuhan ekonomi masyarakat sekitar, menyusul pelabuhan tersebut akan dimanfaatkan untuk masuk-keluar kapal barang berbobot mati 30-40 gross tonnage.

Kabupaten Rembang memiliki potensi galian tambang seperti pasir kuarsa, pospat, batu gamping, dolomit, kalsit, andesit, tras. Lignit, tanah liat, ball clay dan gipsum. Sejumlah galian tambang tersebut biasanya dipakai untuk berbagai keperluan industri seperti pasir kuarsa untuk bahan dasar keramik, gelas/kaca, semen dan industri lain (cat, karet, gerinda, logam dan bata tahan api), demikian pula pospat yang digunakan oleh industri pupuk dan industri kimia lain seperti detergen dan asam fosfat. Potensi galian tambang tersebut sangat menarik investor untuk mendirikan pabrik semen di Kabupaten Rembang, diantaranya PT. Semen Indonesia. Bahkan perusahaan tersebut telah selesai dibangun dan saat ini telah beroperasi secara penuh.

Potensi Pertanian dan Peternakan yang dimiliki Kabupaten Rembang juga tidak kalah dengan daerah lain, seperti komoditas tanaman pangan yang potensial dikembangkan menjadi sebuah usaha agrobisnis unggulan di Kabupaten Rembang adalah komoditas Jagung dan Kacang tanah. Sedangkan komoditas tanaman sayur-sayuran yang menjadi unggulan yakni tanaman cabai merah varietas tamparyang merupakan plasma nuftah asli Rembang dan memiliki karakteristik rasa pedas, buah



tidak mudah busuk, warna merah cerah dan produktivitasnya mencapai 11,25 ton/ha serta harganya cukup bersaing di pasaran. Produktivitasnya masih bisa dikembangkan dan bisa dijadikan daya tarik investasi karena sentra produksi cabai merah tersebar di sejumlah kecamatan seperti Kecamatan Sarang, Kragan, Sulang, Sale, Kaliore dan Sumber.

Komoditas Peternakan yang menjadi unggulan Kabupaten Rembang yaitu sapi dan domba. Bahkan Kabupaten Rembang merupakan salah satu sentra produksi sapi potong di Jawa Tengah, menyusul populasi sapi potong pada tahun 2005 mencapai 97.257 ekor dan menempati urutan keempat di Jawa Tengah. Kegiatan budidaya sapi potong meliputi usaha pembibitan (*breeding*) dan penggemukan (*Fattening*), adapun jenis sapinya adalah sapi ongole, brahman, Simmental, limousine dan brangus.

Selain itu juga ada kegiatan inseminasi buatan (*Artificial Insemination*) pada sapi semakin memberikan jaminan akan adanya ketersediaan sapi bibit dan sapi bakalan yang berkualitas genetic unggul. Dari sisi pemasaran, permintaan sapi potong terus mengalami peningkatan baik pasar lokal, regional, nasional bahkan internasional.

Di bidang Perikanan, Kabupaten Rembang juga tidak kalah dengan daerah pesisir lainnya. Berdasarkan hasil pendataan Pemerintah Kabupaten Rembang, omzet perikanan yang terdeteksi setiap tahunnya antara Rp 1 miliar hingga Rp 2 miliar. Omzet tersebut masih bisa ditingkatkan lagi, mengingat potensi perikanan di Kabupaten Rembang cukup besar dan belum tergarap secara menyeluruh. Jika pengembangan sektor perikanan dipacu, maka omzet perikanan bisa mencapai hingga Rp 3 miliar pertahun. Apalagi hampir separuh penduduk Kabupaten Rembang menggantungkan hidupnya pada sektor usaha di bidang perikanan dan kelautan.

Pengembangan sektor usaha perikanan juga didukung akses transportasi yang cukup memadai, karena Rembang menjadi jalur perlintasan antar provinsi. Untuk mendukung pengembangan sektor perikanan, Pemerintah Kabupaten Rembang juga telah menyiapkan sentra perikanan dan kelautan di Desa Tasikagung Kecamatan Rembang. Yang telah dilengkapi dengan fasilitas stasiun pengisian bahan bakar minyak (BBM) dan *coolstorage* (ruang berpendingin).

Potensi di bidang Pariwisata juga cukup menarik untuk dikunjungi karena beberapa objek wisata yang ada memiliki nilai sejarah cukup tinggi, seperti Makam RA. Kartini dan museum Kartini yang menyimpan sejumlah koleksi dan kebiasaan semasa hidup pejuang kaum perempuan RA. Kartini selama hidup bersama suaminya Raden Adipati Joyoningrat ( Bupati Rembang). Sejarah perjuangan salah satu wali di Jawa juga bisa ditemukan di Kabupaten Rembang, yakni tempat pasujudan dan makam Sunan Bonang yang berada di Desa Bonang, Kecamatan Lasem serta objek wisata bersejarah lainnya maupun objek wisata alam untuk refreshing keluarga.



**B. RENCANA PEMBANGUNAN JANGKA MENENGAH DAERAH (RPJMD) KABUPATEN REMBANG TAHUN 2016-2021 DAN VISI-MISI**

RPJMD Kabupaten Rembang Tahun 2016-2021, merupakan dokumen perencanaan pembangunan daerah untuk periode 5 (lima) tahun sejak tahun 2016 sampai dengan tahun 2021, disusun untuk memberikan arah sekaligus menjadi acuan bagi seluruh *stakeholder* pembangunan daerah (pemda, masyarakat dan swasta) dalam mewujudkan cita-cita pembangunan daerah, sejalan dengan tujuan nasional dan sesuai dengan visi, misi, dan arah pembangunan daerah, yang telah disepakati bersama, sehingga seluruh upaya yang dilakukan oleh segenap komponen pelaku pembangunan menjadi lebih efektif, efisien, terpadu, berkesinambungan, saling melengkapi dalam satu kesatuan pola sikap serta pola tindak.

RPJMD ini sekaligus menjadi pedoman dalam penyusunan RKPD yang merupakan rencana pembangunan tahunan daerah dimana di dalamnya memuat strategi, arah kebijakan, program kegiatan dan prakiraan maju pendanaan.

Untuk menjaga konsistensi pelaksanaan pembangunan masing-masing urusan/sector, penyusunan RPJMD Kabupaten Rembang tahun 2016-2021 juga memperhatikan dokumen-dokumen perencanaan yang telah ada, antara lain: Strategi penanggulangan kemiskinan daerah, rencana pengembangan tenaga kerja daerah, rencana pemberdayaan perempuan, rencana pengembangan pariwisata dan rencana pengembangan kawasan bahari terpadu.

**1. VISI DAN MISI**

Visi dan Misi dari H. Abdul Hafidz dan Bayu Andriyanto, SE selaku Bupati dan Wakil Bupati terpilih periode 2016-2021 tertuang dalam Rencana Pembangunan Jangka Menengah Daerah (RPJMD) 2016-2021 Kabupaten Rembang, adapun Visi dari Bupati terpilih adalah :

**“Terwujudnya Masyarakat Rembang Yang Sejahtera, Melalui Peningkatan Perekonomian Dan Sumber Daya Manusia, Yang Dilandasi Semangat Kebersamaan, Pemberdayaan Masyarakat dan Kewirausahaan ”**

Dalam rangka mencapai visi Kabupaten Rembang Tahun 2016-2021 seperti tersebut di atas, akan ditempuh melalui 7 (Tujuh) Misi Pembangunan Kabupaten Rembang Tahun 2016-2021 yaitu sebagai berikut:

1. Mewujudkan pemerintahan yang cepat, tanggap, transparan, partisipatif dan berkeadilan sesuai prinsip pemerintahan yang amanah.
2. Membangun kemandirian ekonomi dan upaya penanggulangan kemiskinan berbasis sumberdaya daerah, maupun pemberdayaan masyarakat, serta terjaminnya kelestarian lingkungan hidup.
3. Meningkatkan investasi serta mengembangkan pariwisata dan ekonomi kreatif.
4. Melanjutkan pembangunan infrastruktur yang merata dan berkualitas serta berdimensi kewilayahan.



5. Meningkatkan kualitas pelayanan kesehatan dan pendidikan yang terjangkau bagi semua lapisan masyarakat, termasuk pendidikan keagamaan.
6. Menciptakan stabilitas politik, pemerintahan, sosial dan mengembangkan budaya lokal serta meningkatkan upaya pengendalian penduduk dan tertib administrasi kependudukan.
7. Meningkatkan kedaulatan pangan dan kapasitas ekonomi rumah tangga berbasis pertanian dan perikanan.

## **2. ORGANISASI PEMERINTAH KABUPATEN REMBANG**

Dalam rangka penyelenggaraan pemerintah daerah sebagaimana amanat Undang-Undang Nomor 38 Tahun 2007 tentang Pembagian urusan Pemerintahan antara Pemerintah, Pemerintahan Daerah Provinsi dan Pemerintahan Daerah Kabupaten/Kota dan Undang-Undang Nomor 5 Tahun 2014 tentang Aparatur Sipil Negara (Lembaran Negara Republik Indonesia Tahun 2014 nomor 6, Tambahan Lembaran Negara Republik Indonesia Nomor 5494), serta Peraturan Pemerintah Nomor 18 Tahun 2016 tentang Perangkat Daerah (Lembaran Negara Republik Indonesia Tahun 2016 Nomor 114), perlu disusun kembali organisasi perangkat daerah yang akan membantu Bupati menyelenggarakan urusan pemerintahan yang menjadi kewenangannya.

Organisasi perangkat daerah ini yang disusun berdasarkan peraturan daerah ini diharapkan akan menjadi organisasi yang efektif, efisien dan rasional sesuai dengan kemampuan Kabupaten Rembang serta akan terbina koordinasi, integrasi, sinkronisasi, simplifikasi dan komunikasi kelembagaan, baik di tingkat daerah maupun dengan pemerintah pusat. Selain itu penyusunan organisasi perangkat daerah ini juga telah memperhatikan aspek keuangan, cakupan tugas, luas wilayah kerja dan kondisi geografis, jumlah kepadatan penduduk dan sarana prasarana penunjang tugas. Berdasarkan pertimbangan di atas maka disusun Peraturan Daerah Kabupaten Rembang Nomor 5 Tahun 2016 tentang Pembentukan dan Susunan Perangkat Daerah Kabupaten Rembang.

Dalam Peraturan Daerah tersebut, Pemerintah Daerah selaku Entitas Pelaporan, terdiri atas 40 Satuan Kerja Perangkat Daerah (SKPD) pada 21 Bidang Pemerintahan yang terdiri dari Sekretariat Daerah, Sekretariat DPRD, Inspektorat, 17 Dinas Daerah, 3 Badan Daerah, 3 perangkat daerah yang menanggapi urusan pemerintahan lain, Kantor Kesbangpol, BPPBD dan 14 Kecamatan sebagai Entitas Akuntansi. Sedangkan tiga lainnya bukan merupakan Entitas Akuntansi, yaitu DPRD yang diketuai oleh H. Majid Kamil MZ, Kepala Daerah dan Wakil Kepala Daerah.

Dengan terbentuknya organisasi pemerintah Kabupaten Rembang yang baru ini akan berimbas dalam siklus keuangan daerah yang tertuang dalam APBD mulai dari penganggaran, penatausahaan dan pelaksanaan APBD serta pelaporan dan pertanggungjawaban APBD Kabupaten Rembang. Dalam pelaporan



pertanggungjawaban APBD mulai Tahun Anggaran 2016, demikian pula dalam pelaporan tahun selanjutnya.

### **C. BADAN LAYANAN UMUM DAERAH (BLUD)**

Badan Layanan Umum Daerah bertujuan meningkatkan kualitas pelayanan kepada masyarakat di bidang kesehatan untuk mewujudkan penyelenggaraan tugas-tugas pemerintah dan/atau pemerintah daerah dalam memajukan kesejahteraan umum dan mencerdaskan kehidupan bangsa maka sesuai dengan Permendagri Nomor 13 Tahun 2006 tentang Pedoman Pengelolaan Keuangan Daerah, pemerintah dapat membentuk Badan Layanan Umum Daerah yang selanjutnya disebut BLUD.

Berdasarkan Surat Keputusan Bupati Rembang Nomor 445/659/2009 tentang Penetapan Rumah Sakit Umum Daerah dr. R. Soetrasno Rembang sebagai Pola Pengelolaan Keuangan Badan Layanan Umum Daerah (PPK-BLUD) maka sejak tanggal 1 Januari 2010, Rumah Sakit Umum dr. R. Soetrasno Kabupaten Rembang melaksanakan Pola Pengelolaan Keuangan BLUD (PPK-BLUD) dengan status penuh. BLUD beroperasi sebagai perangkat kerja pemerintah daerah untuk tujuan pemberian layanan umum secara lebih efektif dan efisien sejalan dengan praktek bisnis yang sehat, yang pengelolaannya dilakukan berdasarkan kewenangan yang didelegasikan oleh Kepala Daerah dengan status hukum tidak terpisah dari pemerintah daerah dan tanpa mengutamakan pencarian keuntungan. Pola pengelolaan keuangan BLUD (PPK-BLUD) memberikan fleksibilitas berupa keleluasaan untuk menerapkan praktek-praktek bisnis yang sehat untuk meningkatkan pelayanan kepada masyarakat dalam rangka memajukan kesejahteraan umum dan mencerdaskan kehidupan bangsa, sebagai pengecualian dari ketentuan pengelolaan keuangan daerah pada umumnya. Fleksibilitas yang dimaksud adalah keleluasaan pengelolaan keuangan/barang BLUD pada batas-batas tertentu yang dapat dikecualikan dari ketentuan yang berlaku umum.

Rumah Sakit Umum dr. R. Soetrasno Rembang dengan Pola Pengelolaan Keuangan BLUD dengan fleksibilitasnya, sebagai Satuan Perangkat Kerja Daerah (SKPD) karenanya, secara periodik tetap wajib menyampaikan laporan keuangannya ke Pemda Kabupaten Rembang, dan pada akhir Tahun Anggaran selain menyajikan Laporan Keuangan dalam basis Sistem Akuntansi Keuangan (SAK) juga wajib menyajikan Laporan Keuangan dengan basis Sistem Akuntansi Pemerintahan (SAP) sebagai dasar kompilasi Laporan Keuangan Pemerintah Daerah (LKPD) Kabupaten Rembang.

Sedangkan untuk penerapan BLU pada UPT Puskesmas Se-Kabupaten Rembang sudah dimulai sejak tahun 2015 sebagaimana tertuang dalam Surat Keputusan Bupati Rembang sebagaimana berikut ini :



**SURAT KEPUTUSAN BUPATI REMBANG  
TENTANG PENERAPAN POLA PENGELOLAAN KEUANGAN BADAN LAYANAN UMUM DAERAH  
(PPK – BLUD) PADA UPT PUSKESMAS SE-KAB. REMBANG**

NO	NAMA PUSKESMAS	NOMOR SK BUPATI REMBANG	KETERANGAN
(1)	(2)	(3)	(4)
1	UPT PUSKESMAS REMBANG 1	900/0713/2015	Tgl. 02 Juli 2015
2	UPT PUSKESMAS REMBANG 2	900/0714/2015	Tgl. 02 Juli 2015
3	UPT PUSKESMAS SUMBER	900/0715/2015	Tgl. 02 Juli 2015
4	UPT PUSKESMAS KALIORI	900/0716/2015	Tgl. 02 Juli 2015
5	UPT PUSKESMAS SULANG	900/0717/2015	Tgl. 02 Juli 2015
6	UPT PUSKESMAS BULU	900/0718/2015	Tgl. 02 Juli 2015
7	UPT PUSKESMAS LASEM	900/0719/2015	Tgl. 02 Juli 2015
8	UPT PUSKESMAS PAMOTAN	900/0720/2015	Tgl. 02 Juli 2015
9	UPT PUSKESMAS PANCUR	900/0721/2015	Tgl. 02 Juli 2015
10	UPT PUSKESMAS SLUKE	900/0722/2015	Tgl. 02 Juli 2015
11	UPT PUSKESMAS KRAGAN I	900/0723/2015	Tgl. 02 Juli 2015
12	UPT PUSKESMAS KRAGAN II	900/0724/2015	Tgl. 02 Juli 2015
13	UPT PUSKESMAS GUNEM	900/0725/2015	Tgl. 02 Juli 2015
14	UPT PUSKESMAS SEDAN	900/0726/2015	Tgl. 02 Juli 2015
15	UPT PUSKESMAS SARANG	900/0727/2015	Tgl. 02 Juli 2015
16	UPT PUSKESMAS SALE	900/0728/2015	Tgl. 02 Juli 2015

**D. SISTEM INFORMASI MANAJEMEN KEUANGAN DAERAH (SIMKUDA)**

Sejak Tahun Anggaran 2009 Pemerintah Kabupaten Rembang mulai menerapkan sistem informasi berbasis komputerisasi yang diharapkan dapat meningkatkan akurasi pengelolaan keuangan daerah yang berujung akurasi dalam penyajian Laporan Keuangan yang disusun oleh Pemerintah Kabupaten Rembang dalam bentuk Pertanggungjawaban keuangan APBD.

Pemerintah Kabupaten Rembang bekerjasama dengan Perwakilan Badan Pengawasan Keuangan dan Pembangunan Provinsi Jawa Tengah (BPKP) dengan MoU Nomor 900/4219/2008, MoU-4819/PW11/3/2008 meliputi kegiatan-kegiatan Penyusunan Informasi Keuangan Daerah (SIMKUDA), Implementasi Anggaran Berbasis Kinerja, Sinergi Pengawasan terhadap Pengelolaan APBD, Pengembangan Sistem Akuntansi Berbasis Kinerja Instansi Pemerintahan (SKIP), dan Laporan





Kinerja Instansi Pemerinyah (LAKIP), Pendidikan dan Pelatihan di Bidang Pengawasan, Optimalisasi Peningkatan Pendapatan Asli Daerah (PAD), Peningkatan Jabatan Fungsional Auditor di Lingkungan Inspektorat, Pengembangan Sistem Perencanaan Pembangunan, Implementasi dan Pengembangan *Good Governance*, Peningkatan Pelayanan Publik dan *Fraud Control Plan* dalam rangka Pemberantasan Korupsi, Kolusi, dan Nepotisme, Pengembangan Sistem Informasi Manajemen Aset (SIMA). MoU tersebut berlaku sampai dengan tiga tahun dan akan diperpanjang bila kedua belah pihak menghendakinya.

Pelaksanaan kesepakatan kerjasama tersebut dijabarkan lebih lanjut dan rinci dalam kegiatan-kegiatan khusus dengan perjanjian kerjasama yang disusun oleh Satuan Kerja Perangkat Daerah (SKPD) Kabupaten Rembang yang terkait. Dinas Pendapatan, Pengelolaan Keuangan dan Aset Daerah (DPPKAD) Kabupaten Rembang telah melakukan kerjasama dengan BPKP berdasarkan MoU tersebut diatas untuk SIMKUDA dan SIMA. SIMKUDA dengan surat kerjasama nomor 900/612/2009, 02.4/PW11/3/2008 tentang Bimbingan teknis Pengelolaan dan Pertanggungjawaban Keuangan Daerah dan Penerapan Program Aplikasi Komputer Sistem Informasi Manajemen Keuangan Daerah (SIMKUDA) Kab. Rembang, yang meliputi: penyusunan neraca, penyusunan Laporan Pertanggungjawaban Keuangan Daerah, sosialisasi dan asistensi Sistem Akuntansi Keuangan Daerah dan penerapan Program Aplikasi Komputer SIMKUDA pada Laporan Keuangan Daerah Kabupaten Rembang. Demikian juga kerjasama mengenai penataan aset daerah dengan Simda BMD masih berlangsung.

Pada Tahun 2011 kerjasama dengan BPKP propinsi Jawa Tengah telah selesai dan kerja sama ini dilanjutkan kembali ditandai dengan Kesepakatan Bersama Pemerintah Kabupaten Rembang dan Perwakilan BPKP Jawa Tengah Nomor 900/0306/2012, Nomor MoU-481/PW 11/3/2012 tanggal 4 Januari 2012 tentang Pengembangan Manajemen Pemerintah Daerah.

#### **E. SISTEM INFORMASI MANAJEMEN DAERAH BARANG MILIK DAERAH (SIMDA BMD)**

Melanjutkan pelaksanaan SIMKUDA, Pemerintah Kabupaten Rembang dengan membawa komitmen untuk menyelesaikan permasalahan inventarisasi Barang Milik Daerah yang masih belum valid dan sebagai upaya pelaksanaan *action plan* atas hasil audit BPK tentang aset Pemerintah Kabupaten Rembang, mulai menerapkan sistem informasi dan pengelolaan barang milik daerah dengan berbasis komputerisasi. Dengan harapan dapat meningkatkan mekanisme pencatatan, pengelolaan aset sehingga dalam penyajian Laporan Keuangan Pemerintah Daerah Kabupaten Rembang dapat tercapai akurasi data.

Pemerintah Kabupaten Rembang berkerja sama dengan Perwakilan Badan Pengawasan Keuangan dan Pembangunan Provinsi Jawa Tengah (BPKP) sebagai bentuk pendampingan pengelolaan Barang Milik Daerah dengan menggunakan aplikasi SIMDA BMD.



## **F. DANA DESA**

Dana Desa adalah dana yang bersumber dari Anggaran Pendapatan dan Belanja Negara yang diperuntukan bagi desa yang ditransfer melalui Anggaran Pendapatan dan Belanja Daerah Kabupaten ke rekening masing-masing desa se-Kabupaten Rembang dan digunakan untuk membiayai penyelenggaraan pemerintahan, pelaksanaan pembangunan, pembinaan kemasyarakatan dan pemberdayaan masyarakat.

Menindaklanjuti Peraturan Pemerintah Nomor 08 Tahun 2016 tentang perubahan kedua atas Peraturan Pemerintah Nomor 60 Tahun 2014 tentang Dana Desa yang bersumber dari Anggaran Pendapatan dan Belanja Negara serta dalam rangka melaksanakan ketentuan Pasal 10 Peraturan Menteri Keuangan Republik Indonesia Nomor 49 Tahun 2016 tentang Tata Cara Pengalokasian, Penyaluran, Penggunaan, Pemantauan dan Evaluasi Dana Desa, maka Pemerintah Kabupaten Rembang selanjutnya perlu menyusun dan menetapkan dengan Peraturan Bupati Rembang Nomor 67 Tahun 2018 tanggal 31 Desember 2018 tentang Tata Cara Penetapan, Perhitungan, Penyaluran, Penggunaan dan Pelaporan Dana Desa Setiap Desa di Kabupaten Rembang Tahun Anggaran 2019.

Dana Desa untuk setiap desa di Kabupaten Rembang pada tahun 2019 dialokasikan berdasarkan pada alokasi dasar dan alokasi yang dihitung dengan memperhatikan jumlah penduduk, angka kemiskinan, luas wilayah dan tingkat kesulitan geografis desa di setiap kabupaten.

Adapun penetapan besaran dan realisasi pencairan Dana Desa di Kabupaten Rembang adalah sebagai mana tercantum dalam Lampiran 5.3

Dana Desa tersebut sudah 100% ditransfer ke rekening masing-masing desa se-Kabupaten Rembang melalui 3 (tiga) tahap pencairan yaitu Tahap pertama ( I ) 20% ditransfer mulai bulan Maret, April dan Mei 2019, kemudian Tahap kedua ( II ) 40% ditransfer pada bulan Mei dan Juni dan Juli 2019 serta Tahap ketiga (III) 40% ditransfer pada bulan September , Oktober dan Nopember 2019.



## **BAB VII**

### **P E N U T U P**

Demikian Catatan atas Laporan Keuangan ( CaLK ) Pemerintah Kabupaten Rembang yang merupakan bagian tidak terpisahkan dari Laporan Keuangan Pemerintah Kabupaten Rembang untuk Tahun 2019. Catatan atas Laporan Keuangan tersebut disusun berdasarkan Peraturan Pemerintah Nomor 71 Tahun 2010 tentang Standart Akuntansi Pemerintah (SAP) dan Peraturan Menteri Dalam Negeri Nomor 13 Tahun 2006 tentang Pedoman Pengelolaan Keuangan Daerah sebagaimana telah beberapa kali diubah terakhir dengan Peraturan Menteri Dalam Negeri Nomor 21 Tahun 2011 tentang Perubahan kedua atas Peraturan Menteri Dalam Negeri Nomor 13 Tahun 2006 tentang Pedoman Pengelolaan Keuangan Daerah.

Kami berharap penyampaian Catatan atas Laporan Keuangan ( CaLK ) ini dapat berguna bagi pihak-pihak yang berkepentingan (*stakeholders*) serta memenuhi prinsip-prinsip transparansi, akuntabilitas, pertanggungjawaban dan independensi pengelolaan keuangan daerah.



# LAMPIRAN



NO	KODE	UPT	DAFTAR RINCIAN	DAFTAR RINCIAN	DAFTAR RINCIAN	DAFTAR RINCIAN	DAFTAR RINCIAN	DAFTAR RINCIAN	DAFTAR RINCIAN
			REKONSTRUKSI	REKONSTRUKSI	REKONSTRUKSI	REKONSTRUKSI	REKONSTRUKSI	REKONSTRUKSI	REKONSTRUKSI
			2019	2019	2019	2019	2019	2019	2019
38	4.01.01.01	REKONSTRUKSI	1.000.000.000	1.000.000.000	0,00	0,00	0,00	1.000.000.000	0,00
39	4.01.01.01	REKONSTRUKSI (SALINAN PERUBAHAN DOKUMEN)	1.000.000.000	1.000.000.000	0,00	0,00	0,00	1.000.000.000	0,00
40	4.01.01.01	REKONSTRUKSI (SALINAN PERUBAHAN DOKUMEN) (KORIGSI)	4.000.000.000	4.000.000.000	0,00	0,00	0,00	4.000.000.000	0,00
41	4.01.01.01	REKONSTRUKSI (SALINAN PERUBAHAN DOKUMEN) (KORIGSI)	1.000.000.000	1.000.000.000	0,00	0,00	0,00	1.000.000.000	0,00
		JUMLAH	6.000.000.000	6.000.000.000	0,00	0,00	0,00	6.000.000.000	0,00

laporan

04/03/2019

## DAFTAR BELANJA BARANGJASA (DAFTAR PARI HADIS)

NO	KODE	UPO	2019	2018
			Jumlah (Rp)	Jumlah (Rp)
1	2	3	4	5
1	1.05.05.02	DINAS PENDIDIKAN, PEMUDA DAN OLAH RAGA	1.727.027.542,00	1.221.043.000,00
2	1.02.02.02	DINAS KESEHATAN	1.121.024.502,00	894.190.974,00
3	1.09.02.02	DINAS PEMERINTAH UMUM DAN PEMERINTAH KOTA	529.270.822,00	874.101.470,00
4	1.04.02.02	DINAS PERUMAHAN DAN KEBERSIHAN PERUMAHAN	161.046.268,00	174.227.084,00
5	1.06.02.02	SATUAN POLISI PAMONG PRAJA	221.270.829,00	291.801.840,00
6	1.05.02.02	KESATUAN BARISAN POLITIK DAN PERUBAHAN MASYARAKAT	111.899.775,00	111.022.725,00
7	1.05.02.02	SATUAN PEMANUSULUHAN BERKORBA DAERAH	204.209.020,00	225.504.000,00
8	2.06.02.02	DINAS SOSIAL, KEMERDEKAAN PEREMPUAN DAN KELUARGA BERENCANA	1.016.709.228,00	2.217.000.204,00
9	2.02.02.02	DINAS PENANJIBA BOKAL, PELAYANAN TERPADU (KTI/PNT) DAN TENAGA KERJA	300.757.899,00	226.748.744,00
10	2.05.02.02	DINAS PERTANIAN DAN PERIKANAN	480.488.091,00	480.071.090,00
11	2.05.02.02	DINAS LINDUNGAN HIDUP	681.262.021,00	370.908.000,00
12	2.04.02.02	DINAS KEPENDUDUKAN DAN PENDAFTARAN SIPK	170.991.228,00	147.794.367,00
13	2.07.02.02	DINAS PEMBANGUNAN MASYARAKAT DAN DESA	294.915.867,00	226.440.487,00
14	2.08.02.02	DINAS PERHUBUNGAN	247.237.801,00	260.280.021,00
15	2.06.02.02	DINAS KOMUNIKASI DAN INFORMATIKA	98479.700,00	127.463.990,00
16	2.06.02.02	DINAS KESEHATAN DAN PARAWISATA	300.294.828,00	270.288.190,00
17	2.07.02.02	DINAS KEHIMPUNAN DAN PERPUSTAKAAN	212.030.873,00	104.040.020,00
18	3.01.01.01	DINAS KEJALANTAN DAN PERIKANAN	270.036.280,00	286.174.742,00
19	3.07.01.01	DINAS FORTOKOLISTRAL, PERDAGANGAN DAN KOPERASI DAN USAHA KECIL DAN MENENGAH	590.520.490,00	263.070.078,00
20	4.01.01.01	SEKRETARIAT DAERAH	2.126.296.957,00	2.472.020.880,00
21	4.02.04.01	SEKRETARIAT DPRD	102.941.292,00	993.097.880,00
22	4.02.05.01	KECAMATAN KEMBANG	189.529.790,00	171.726.980,00
23	4.02.06.01	KECAMATAN KALIDESI	89.428.000,00	70.770.880,00
24	4.02.07.01	KECAMATAN BULANG	57.787.890,00	43.240.000,00
25	4.02.08.01	KECAMATAN SUMBER	89.020.000,00	57.000.000,00
26	4.02.09.01	KECAMATAN BOLI	22.274.000,00	29.094.000,00
27	4.02.10.01	KECAMATAN LADANG	48.701.200,00	57.813.000,00
28	4.02.11.01	KECAMATAN PANGCUT	39.200.000,00	33.437.000,00
29	4.02.12.01	KECAMATAN SIKING	81.700.200,00	91.000.000,00
30	4.02.13.01	KECAMATAN PANGKALAN	60.500.000,00	46.900.000,00
31	4.02.14.01	KECAMATAN GUNUNG	40.647.000,00	36.604.000,00
32	4.02.15.01	KECAMATAN SILE	28.001.800,00	52.273.000,00
33	4.02.16.01	KECAMATAN KARANG	88.026.999,00	104.424.000,00
34	4.02.17.01	KECAMATAN BERAN	22.801.000,00	25.273.000,00
35	4.02.18.01	KECAMATAN SAMPANG	20.884.000,00	26.074.000,00
36	4.02.01.01	INSPEKTORAT	204.068.748,00	148.100.347,00
37	4.02.02.01	SACAN PERENCANAAN PEMBANGUNAN DAERAH	512.153.728,00	394.486.127,00
38	4.04.01.01	SACAN PENGANTARAN, PENGELOMPOKAN KEJURANGAN DAN ASISTENSI DAERAH	204.346.700,00	296.220.000,00
39	4.02.03.01	SACAN KEPERIKSAAAN DAERAH	228.429.980,00	228.088.000,00
		Jumlah	14.273.746.020,00	14.882.348.070,00

DAFTAR BELANJA BARANG/JASA ( BAHAN MATERIAL )

NO	KODE	UFD	2014	2014
			Jumlah ( Rp )	Jumlah ( Rp )
1	2	3	4	5
1	1.01.01.01	DIKAS PERLOMBAH PERUSAHAAN DAN OLAH RAGA	273.752.800,00	420.260.000,00
2	1.01.02.01	DIKAS KESEHATAN	6.947.879.829,00	5.181.000.078,00
3	1.01.03.01	DIKAS PERUMAHAN, UMUM DAN PENYATAAN RUANG	338.720.000,00	78.148.000,00
4	1.01.04.01	DIKAS PERUMAHAN DAN KAWASAN PERMUKIMAN	55.594.425,00	34.302.450,00
5	1.01.05.01	SATUAN POLISI PANGKOP-POLRI	31.060.000,00	16.024.000,00
6	1.01.05.02	KEMAJUAN SAHABAT, POLITIK DAN PERKULIAHAN BERTARAFAN	2.447.600,00	0,00
7	1.01.05.03	BINDAS PENANGKULANGAN BENCANA DAERAH	24.988.000,00	28.077.000,00
8	1.01.06.01	DIKAS SOSIAL, PEMBERANTARAN PERUMAHAN DAN KELUARGA BERENCANA	230.880.000,00	879.889.000,00
9	1.01.06.02	DIKAS PERANGKAPAN MOBILE, PERUMAHAN TORONGU LA TU, PINTU DAN TONGKA KETUA	178.320.000,00	188.530.000,00
10	1.01.07.01	DIKAS PERTANIAN DAN TANAMAN	640.389.128,00	647.323.300,00
11	2.01.01.01	DIKAS LINDUNGAN HIMPUN	690.241.800,00	510.334.300,00
12	2.01.06.01	DIKAS KEPENDULURAN DAN PENCAHAYAN SIPIL	470.740.000,00	612.694.300,00
13	2.01.07.01	DIKAS PEMBERDAYAAN MASYARAKAT DAN DESA	178.600.000,00	168.884.000,00
14	2.01.08.01	DIKAS PERKULIAHAN	38.341.770,00	243.101.900,00
15	2.01.10.01	DIKAS KOMUNIKASI DAN INFORMASI	50.058.700,00	139.614.100,00
16	2.01.12.01	DIKAS KESEKUTUPAN DAN PAROSMATA	88.600.100,00	70.668.000,00
17	2.01.17.01	DIKAS KEARIFAN DAN PERPUSHTAIRAN	2.000.000,00	47.147.000,00
18	2.01.18.01	DIKAS RELATIF DAN PERIKATAN	172.604.000,00	87.268.000,00
19	2.01.19.01	DIKAS PERINDUSTRIAN, PERDAGANGAN DAN KOPERASI, USAHA KECE, DAN MITRAGAN	94.380.000,00	100.547.000,00
20	4.01.01.01	KECAMATAN SUKSES	189.481.200,00	807.704.200,00
21	4.01.02.01	KECAMATAN DINDI	30.000.000,00	30.000.000,00
22	4.01.03.01	KECAMATAN PERMANGA	127.080.000,00	88.704.000,00
23	4.01.04.01	KECAMATAN KALOR	4.000.000,00	4.000.000,00
24	4.01.05.01	KECAMATAN S. LANG	2.800.000,00	0,00
25	4.01.06.01	KECAMATAN S. MER	25.075.000,00	80.240.000,00
26	4.01.07.01	KECAMATAN BULU	11.440.000,00	50.700.000,00
27	4.01.08.01	KECAMATAN LAMBE	27.660.000,00	9.880.000,00
28	4.01.09.01	KECAMATAN PASCUR	6.010.000,00	4.240.000,00
29	4.01.10.01	KECAMATAN S. LANG	27.224.000,00	11.400.000,00
30	4.01.11.01	KECAMATAN PAMOTAN	4.700.000,00	4.290.000,00
31	4.01.12.01	KECAMATAN DUNDI	4.470.000,00	3.600.000,00
32	4.01.13.01	KECAMATAN SALT	1.940.000,00	11.400.000,00
33	4.01.14.01	KECAMATAN HADJAN	20.070.000,00	2.200.000,00
34	4.01.15.01	KECAMATAN SARKING	13.000.000,00	12.700.000,00
35	4.02.01.01	INSPEKTORAT	28.080.000,00	30.229.000,00
36	4.03.01.01	SALAH PERENCANAAN PEMBANGUNAN DAERAH	43.440.000,00	118.148.000,00
37	4.04.01.01	SALAH PENGELOMPOKAN, PENGELOMPOKAN KEKURANGAN DAN KERT. DAERAH	209.470.110,00	189.079.400,00
38	4.05.01.01	SALAH KAPALBARISAN DAERAH	10.080.000,00	14.000.000,00
		Jumlah	10.880.000.700,00	10.000.000.400,00



DAFTAR BELANJA BARANG/JASA ( JAGA KARYA )

NO	KODE	UFD	2019	
			Jumlah (Rp)	Jumlah (Rp)
1	2	3	4	5
1	1.11.01.01	DINAS PERDOKHAN, PEMUDA DAN OLAH RAGA	481.395.000,00	607.480.000,00
2	1.09.01.01	DINAS KESEHATAN	417.280.280,00	480.000.000,00
3	1.09.01.02	DINAS PERKERJAAN UMUM DAN PENYATAAN RUANG	121.134.440,00	121.700.000,00
4	1.04.01.01	DINAS PERUMAHAN DAN KAWASAN PERKOTAAN	75.901.070,00	67.210.000,00
5	1.05.01.01	SATUAN POLISI PAMONG PRAJA	90.000.000,00	60.000.000,00
6	1.09.02.01	KEBATUKAN BANGSA, POLIKLINIK DAN PERLINDUNGAN BUDHIDAYA	31.021.000,00	31.445.117,00
7	1.06.01.01	SADAK PERANGKALANGAN BENDAHARA DAERAH	90.204.000,00	340.780.000,00
8	1.06.01.01	DINAS SOSIAL, PEMBANGUNAN KOMUNITAS DAN KELUARGA BERENCANA	244.384.000,00	278.700.000,00
9	2.01.01.01	DINAS PENANJABAN MODAL, PELAYANAN TERPADU DAFTAR PINDA DAN TENGAH KERUP	297.447.797,00	194.200.000,00
10	2.00.01.01	DINAS PERTANIAN DAN TRINGGIR	126.086.000,00	186.104.000,00
11	2.05.01.01	DINAS LINGKUNGAN HIDUP	142.278.100,00	390.000.000,00
12	2.06.01.01	DINAS KEPENDUDUKAN DAN PERENCANAAN SIPIL	190.490.000,00	211.411.000,00
13	3.07.01.01	DINAS PEMBENDAHYSAN MASYARAKAT DAN DESA	1.421.208.000,00	1.526.276.000,00
14	2.04.01.01	DINAS PERHUKUMATAN	9.891.000.000,00	9.276.000.000,00
15	2.00.01.01	DINAS KOMUNIKASI DAN INFORMASI	610.111.140,00	420.488.000,00
16	2.14.01.01	DINAS KESEKUTUPAN DAN PERUMUSAN	340.888.100,00	176.040.000,00
17	3.17.01.01	DINAS KEARIFAN DAN PERPUSTAKAAN	174.284.000,00	149.000.000,00
18	3.00.01.01	DINAS KELUTAN DAN PERIKANAN	1.076.781.700,00	862.000.000,00
19	3.07.01.01	DINAS PERINDUSTRIAN, PERDAGANGAN DAN KOPERASI, DAU, USAHA KEKULIAH DAN WENENGAH	620.142.887,00	289.400.000,00
20	4.01.01.01	SEKRETARAT DAERAH	2.108.200.000,00	2.116.128.447,00
21	4.01.01.01	SEKRETARAT DPRD	804.840.187,00	807.472.000,00
22	4.01.01.01	KECAMATAN BEMBAH	84.266.887,00	67.168.000,00
23	4.01.01.01	KECAMATAN KALOR	8.840.700,00	10.000.000,00
24	4.01.01.01	KECAMATAN SULARI	127.004.400,00	26.000.000,00
25	4.01.01.01	KECAMATAN SUMBER	21.000.000,00	14.000.000,00
26	4.01.01.01	KECAMATAN BULU	31.000.000,00	16.000.000,00
27	4.01.01.01	KECAMATAN LASER	27.000.000,00	10.000.000,00
28	4.01.01.01	KECAMATAN PANGUR	17.774.700,00	16.000.000,00
29	4.01.01.01	KECAMATAN SURE	16.747.000,00	26.000.000,00
30	4.01.01.01	KECAMATAN PANGRAN	36.408.000,00	26.700.000,00
31	4.01.01.01	KECAMATAN SUNEM	14.000.000,00	11.000.000,00
32	4.01.01.01	KECAMATAN SALE	26.000.000,00	16.000.000,00
33	4.01.01.01	KECAMATAN KEMAS	20.000.000,00	16.000.000,00
34	4.01.01.01	KECAMATAN SEMA	16.000.000,00	14.000.000,00
35	4.01.01.01	KECAMATAN SARING	10.000.000,00	9.148.000,00
36	4.01.01.01	INDUKTORAT	300.000.000,00	100.000.000,00
37	4.01.01.01	BIKIN PERENCANAAN PEMBANGUNAN DAERAH	114.798.000,00	126.000.000,00
38	4.04.01.01	SADAK PENDAPATAN, PENCILO, OLAKA KEJAWAN DAN KESAT DAERAH	600.000.000,00	670.000.000,00
39	4.05.01.01	BIKIN KEPERAWATAN DAERAH	124.000.000,00	140.000.000,00
		JUMAH	22.704.076.000,00	19.367.400.000,00

DAFTAR BELANJA BARANG/JASA ( PREMI ASURANSI )

NO	KODE	UFD	2019	
			Jumlah (Rp)	Jumlah (Rp)
1	2	3	4	5
1	1.00.01.01	DINAS KESEHATAN	10.000.000.000,00	4.000.000.000,00
2	4.04.01.01	BIKIN PENDAPATAN, PENCILO, OLAKA KEJAWAN DAN KESAT DAERAH	140.000.000,00	274.000.000,00
		JUMAH	10.000.000.000,00	4.274.000.000,00

DAFTAR BELANJA BARANG/JASA ( PERAKATNYA KENDAHAN BERRACTOR )

NO	KODE	SPD	2019	2018
			Jumlah / Rp	Jumlah / Rp
1	2	3	4	5
1	1.01.01.01	DINAS PENDIDIKAN, PEMUDA DAN OLAH RAGA	88.594.794,00	70.508.150,00
2	1.02.01.01	DINAS KESEHATAN	41.743.471,00	34.000.075,00
3	1.03.01.01	DINAS PERUMAHAN, AIRUM DAN PERUMAHAN RUMAH	280.272.900,00	321.440.000,00
4	1.04.01.01	DINAS PERUMAHAN DAN KAWASAN PERUMAHAN	28.229.298,00	31.007.000,00
5	1.05.01.01	SATUAN POLIS PAMONG PRAJA	183.574.300,00	181.574.185,00
6	1.06.01.01	KEBANTUAN BAGI POLITIK DAN PERLINDUNGAN BAWAHAN	20.084.175,00	20.340.700,00
7	1.06.05.01	BADAN PENANGGULANGAN BENCANA DASAR	80.554.580,00	88.200.000,00
8	1.06.06.01	DINAS SOSIAL, PEMBERSIHAN PERUMPAH DAN KELUHAN BERENCANA	34.201.000,00	60.004.478,00
9	2.01.01.01	DINAS PENANJANGAN SOSIAL, PELAYANAN TERPADU SATU PINTU DAN TENAGA KERJA	23.207.300,00	21.840.075,00
10	2.02.01.01	DINAS PERTANIAN DAN KIRKUN	10.870.270,00	68.110.000,00
11	2.02.05.01	DINAS LINDUNG DAN KEKAWAN	288.470.079,00	280.200.000,00
12	2.06.01.01	DINAS KEPERAWATAN DAN PERKAWAN BURL	34.907.000,00	30.176.000,00
13	2.07.01.01	DINAS PERBERKAWANAN MASYARAKAT DAN ORGA	17.488.000,00	37.000.000,00
14	2.08.01.01	DINAS PERKAWAN	88.000.000,00	110.000.000,00
15	2.10.01.01	DINAS KOMUNIKASI DAN INFORMASI	37.007.070,00	30.000.000,00
16	2.14.01.01	DINAS KEBUDAYAAN DAN PERKAWAN	12.100.000,00	60.000.000,00
17	2.17.01.01	DINAS KEMERKAWAN DAN TERPERKAWAN	43.000.100,00	36.000.000,00
18	2.05.01.01	DINAS KELAUTAN DAN PERIKANAN	0,00	37.011.000,00
19	2.07.05.01	DINAS PERINDUSTRIAN, PERDAGANGAN DAN KOPERASI DAN USAHA RUMAH, DAN WELKUNGAN	84.000.000,00	34.000.000,00
20	4.01.01.01	KEKAWAN DASAR	214.070.000,00	201.000.000,00
21	4.01.02.01	KEKAWAN ORDO	34.000.000,00	210.000.000,00
22	4.01.03.01	KEKAWAN PERKAWAN	47.000.000,00	47.000.000,00
23	4.01.04.01	KEKAWAN KALORE	17.000.000,00	12.000.000,00
24	4.01.05.01	KEKAWAN SULANG	31.000.000,00	37.000.000,00
25	4.01.06.01	KEKAWAN SUNBER	14.000.000,00	17.000.000,00
26	4.01.07.01	KEKAWAN BULU	7.000.000,00	8.000.000,00
27	4.01.08.01	KEKAWAN LADUR	0,00	8.000.000,00
28	4.01.09.01	KEKAWAN PAKUR	12.000.000,00	10.000.000,00
29	4.01.10.01	KEKAWAN SUNE	14.000.000,00	20.000.000,00
30	4.01.11.01	KEKAWAN TAKUTAN	14.000.000,00	11.000.000,00
31	4.01.12.01	KEKAWAN CUNEM	14.000.000,00	12.000.000,00
32	4.01.13.01	KEKAWAN BULU	12.000.000,00	0.000.000,00
33	4.01.14.01	KEKAWAN KRACH	14.000.000,00	16.000.000,00
34	4.01.15.01	KEKAWAN BODAN	8.000.000,00	8.000.000,00
35	4.01.16.01	KEKAWAN BRAWAN	8.000.000,00	8.000.000,00
36	4.02.01.01	INSPEKTORAT	80.000.000,00	37.000.000,00
37	4.03.01.01	BADAN PERENCANAAN PEMBANGUNAN DASAR	80.173.100,00	39.344.000,00
38	4.04.01.01	BADAN PENKAWAN, PENKAWAN KEKAWAN DAN ASPEK DASAR	100.000.000,00	126.074.180,00
39	4.05.01.01	BADAN KEPEKAWAN DASAR	40.000.000,00	60.000.000,00
		JUMUH	2.307.333.007,00	2.408.320.871,00

DAFTAR BELANJA BARANGKUSA ( CETAK DAN PENGGANDAAN )

NO	KODE	OPD	2019	2019
			Jumlah (Rp)	Jumlah (Rp)
1	2	3	4	5
1	1.01.01.01	DINAS PENACELESIAN, PEMBINAAN DAN DUKUNGAN	596.126.300,00	597.348.400,00
2	1.02.01.01	DINAS KEJURUTAN	518.324.940,00	504.917.000,00
3	1.03.01.01	DINAS KETRUKAN, LEMBAGA DAN PENATAAN RUANG	89.538.470,00	89.388.000,00
4	1.04.01.01	DINAS PERUBAHAN DAN KEMERDIAAN PERUBAHAN	24.003.210,00	86.290.000,00
5	1.05.01.01	SATUAN POLISI PAMONG PRAJA	21.300.750,00	24.790.000,00
6	1.06.02.01	KOTA TUNJ BANGSA, POLI TM DAN PERENCANAAN BANYUWANG	27.600.210,00	20.361.000,00
7	1.07.01.01	BIDANG PEMBANGUNAN BENCANA DAERAH	48.500.000,00	96.380.000,00
8	2.00.01.01	DINAS SOSIAL, PEMERIKSAAN PERSIAPAN DAN PELAKSANAAN BENCANA	148.500.270,00	179.780.000,00
9	2.01.01.01	DINAS PENANAMAN MODAL, PELAYANAN TERPADU SATU PINTU DAN TENAGA KERJA	125.579.070,00	99.917.000,00
10	2.02.01.01	DINAS PERTANIAN DAN TANAMAN	62.497.130,00	98.897.000,00
11	2.03.01.01	DINAS (BUDIDAYA) HAYATI	54.076.100,00	54.172.750,00
12	2.04.01.01	DINAS KEPENDUDUKAN DAN PENCANTAIAN SIPD	469.734.000,00	300.788.000,00
13	2.07.01.01	DINAS PEMERIKSAAN BANYUWANG DAN DESA	78.004.000,00	78.778.170,00
14	2.08.01.01	DINAS PERHAJIRAN	137.893.770,00	128.188.000,00
15	2.10.01.01	DINAS KOMUNIKASI DAN INFORMASI	76.400.000,00	24.970.000,00
16	2.16.01.01	DINAS KEBUDAYAAN DAN PARIWISATA	189.380.000,00	183.894.000,00
17	2.17.01.01	DINAS KEARIFAN DAN PERPUSTAKAAN	231.277.000,00	179.875.000,00
18	2.18.01.01	DINAS KESEHATAN DAN PERKHIDMATAN	127.841.000,00	112.680.000,00
19	2.19.01.01	DINAS PERHEKSTRAN, TERPADU DAN KOPERASI DAN USAHA BERSAMA, DAN MENENGAH	90.445.040,00	89.737.000,00
20	4.01.01.01	SEKRETARIAT DAERAH	604.500.000,00	600.708.000,00
21	4.01.01.02	SEKRETARIAT DPRD	245.000.000,00	277.007.070,00
22	4.01.01.03	SEKRETARIAT DPRD	44.500.000,00	34.871.000,00
23	4.01.01.04	SEKRETARIAT DPRD	18.467.100,00	15.876.000,00
24	4.01.01.05	SEKRETARIAT DPRD	11.883.200,00	74.937.000,00
25	4.01.01.06	SEKRETARIAT DPRD	14.976.300,00	8.889.000,00
26	4.01.01.07	SEKRETARIAT DPRD	8.749.000,00	7.640.000,00
27	4.01.01.08	SEKRETARIAT DPRD	0.000.000,00	0.000.000,00
28	4.01.01.09	SEKRETARIAT DPRD	0.000.000,00	0.000.000,00
29	4.01.01.10	SEKRETARIAT DPRD	26.799.200,00	13.797.000,00
30	4.01.01.11	SEKRETARIAT DPRD	11.810.000,00	0.000.000,00
31	4.01.01.12	SEKRETARIAT DPRD	4.487.200,00	4.250.000,00
32	4.01.01.13	SEKRETARIAT DPRD	0.000.000,00	0.000.000,00
33	4.01.01.14	SEKRETARIAT DPRD	0.000.000,00	0.000.000,00
34	4.01.01.15	SEKRETARIAT DPRD	0.000.000,00	0.000.000,00
35	4.01.01.16	SEKRETARIAT DPRD	0.000.000,00	0.000.000,00
36	4.01.01.17	SEKRETARIAT DPRD	0.000.000,00	0.000.000,00
37	4.01.01.18	SEKRETARIAT DPRD	18.779.000,00	1.980.000,00
38	4.01.01.19	SEKRETARIAT DPRD	0.000.000,00	0.000.000,00
39	4.01.01.20	SEKRETARIAT DPRD	0.000.000,00	0.000.000,00
40	4.01.01.21	SEKRETARIAT DPRD	0.000.000,00	0.000.000,00
41	4.01.01.22	SEKRETARIAT DPRD	0.000.000,00	0.000.000,00
42	4.01.01.23	SEKRETARIAT DPRD	0.000.000,00	0.000.000,00
43	4.01.01.24	SEKRETARIAT DPRD	0.000.000,00	0.000.000,00
44	4.01.01.25	SEKRETARIAT DPRD	0.000.000,00	0.000.000,00
45	4.01.01.26	SEKRETARIAT DPRD	0.000.000,00	0.000.000,00
46	4.01.01.27	SEKRETARIAT DPRD	0.000.000,00	0.000.000,00
47	4.01.01.28	SEKRETARIAT DPRD	0.000.000,00	0.000.000,00
48	4.01.01.29	SEKRETARIAT DPRD	0.000.000,00	0.000.000,00
49	4.01.01.30	SEKRETARIAT DPRD	0.000.000,00	0.000.000,00
50	4.01.01.31	SEKRETARIAT DPRD	0.000.000,00	0.000.000,00
51	4.01.01.32	SEKRETARIAT DPRD	0.000.000,00	0.000.000,00
52	4.01.01.33	SEKRETARIAT DPRD	0.000.000,00	0.000.000,00
53	4.01.01.34	SEKRETARIAT DPRD	0.000.000,00	0.000.000,00
54	4.01.01.35	SEKRETARIAT DPRD	0.000.000,00	0.000.000,00
55	4.01.01.36	SEKRETARIAT DPRD	0.000.000,00	0.000.000,00
56	4.01.01.37	SEKRETARIAT DPRD	0.000.000,00	0.000.000,00
57	4.01.01.38	SEKRETARIAT DPRD	0.000.000,00	0.000.000,00
58	4.01.01.39	SEKRETARIAT DPRD	0.000.000,00	0.000.000,00
59	4.01.01.40	SEKRETARIAT DPRD	0.000.000,00	0.000.000,00
60	4.01.01.41	SEKRETARIAT DPRD	0.000.000,00	0.000.000,00
61	4.01.01.42	SEKRETARIAT DPRD	0.000.000,00	0.000.000,00
62	4.01.01.43	SEKRETARIAT DPRD	0.000.000,00	0.000.000,00
63	4.01.01.44	SEKRETARIAT DPRD	0.000.000,00	0.000.000,00
64	4.01.01.45	SEKRETARIAT DPRD	0.000.000,00	0.000.000,00
65	4.01.01.46	SEKRETARIAT DPRD	0.000.000,00	0.000.000,00
66	4.01.01.47	SEKRETARIAT DPRD	0.000.000,00	0.000.000,00
67	4.01.01.48	SEKRETARIAT DPRD	0.000.000,00	0.000.000,00
68	4.01.01.49	SEKRETARIAT DPRD	0.000.000,00	0.000.000,00
69	4.01.01.50	SEKRETARIAT DPRD	0.000.000,00	0.000.000,00
70	4.01.01.51	SEKRETARIAT DPRD	0.000.000,00	0.000.000,00
71	4.01.01.52	SEKRETARIAT DPRD	0.000.000,00	0.000.000,00
72	4.01.01.53	SEKRETARIAT DPRD	0.000.000,00	0.000.000,00
73	4.01.01.54	SEKRETARIAT DPRD	0.000.000,00	0.000.000,00
74	4.01.01.55	SEKRETARIAT DPRD	0.000.000,00	0.000.000,00
75	4.01.01.56	SEKRETARIAT DPRD	0.000.000,00	0.000.000,00
76	4.01.01.57	SEKRETARIAT DPRD	0.000.000,00	0.000.000,00
77	4.01.01.58	SEKRETARIAT DPRD	0.000.000,00	0.000.000,00
78	4.01.01.59	SEKRETARIAT DPRD	0.000.000,00	0.000.000,00
79	4.01.01.60	SEKRETARIAT DPRD	0.000.000,00	0.000.000,00
80	4.01.01.61	SEKRETARIAT DPRD	0.000.000,00	0.000.000,00
81	4.01.01.62	SEKRETARIAT DPRD	0.000.000,00	0.000.000,00
82	4.01.01.63	SEKRETARIAT DPRD	0.000.000,00	0.000.000,00
83	4.01.01.64	SEKRETARIAT DPRD	0.000.000,00	0.000.000,00
84	4.01.01.65	SEKRETARIAT DPRD	0.000.000,00	0.000.000,00
85	4.01.01.66	SEKRETARIAT DPRD	0.000.000,00	0.000.000,00
86	4.01.01.67	SEKRETARIAT DPRD	0.000.000,00	0.000.000,00
87	4.01.01.68	SEKRETARIAT DPRD	0.000.000,00	0.000.000,00
88	4.01.01.69	SEKRETARIAT DPRD	0.000.000,00	0.000.000,00
89	4.01.01.70	SEKRETARIAT DPRD	0.000.000,00	0.000.000,00
90	4.01.01.71	SEKRETARIAT DPRD	0.000.000,00	0.000.000,00
91	4.01.01.72	SEKRETARIAT DPRD	0.000.000,00	0.000.000,00
92	4.01.01.73	SEKRETARIAT DPRD	0.000.000,00	0.000.000,00
93	4.01.01.74	SEKRETARIAT DPRD	0.000.000,00	0.000.000,00
94	4.01.01.75	SEKRETARIAT DPRD	0.000.000,00	0.000.000,00
95	4.01.01.76	SEKRETARIAT DPRD	0.000.000,00	0.000.000,00
96	4.01.01.77	SEKRETARIAT DPRD	0.000.000,00	0.000.000,00
97	4.01.01.78	SEKRETARIAT DPRD	0.000.000,00	0.000.000,00
98	4.01.01.79	SEKRETARIAT DPRD	0.000.000,00	0.000.000,00
99	4.01.01.80	SEKRETARIAT DPRD	0.000.000,00	0.000.000,00
100	4.01.01.81	SEKRETARIAT DPRD	0.000.000,00	0.000.000,00
101	4.01.01.82	SEKRETARIAT DPRD	0.000.000,00	0.000.000,00
102	4.01.01.83	SEKRETARIAT DPRD	0.000.000,00	0.000.000,00
103	4.01.01.84	SEKRETARIAT DPRD	0.000.000,00	0.000.000,00
104	4.01.01.85	SEKRETARIAT DPRD	0.000.000,00	0.000.000,00
105	4.01.01.86	SEKRETARIAT DPRD	0.000.000,00	0.000.000,00
106	4.01.01.87	SEKRETARIAT DPRD	0.000.000,00	0.000.000,00
107	4.01.01.88	SEKRETARIAT DPRD	0.000.000,00	0.000.000,00
108	4.01.01.89	SEKRETARIAT DPRD	0.000.000,00	0.000.000,00
109	4.01.01.90	SEKRETARIAT DPRD	0.000.000,00	0.000.000,00
110	4.01.01.91	SEKRETARIAT DPRD	0.000.000,00	0.000.000,00
111	4.01.01.92	SEKRETARIAT DPRD	0.000.000,00	0.000.000,00
112	4.01.01.93	SEKRETARIAT DPRD	0.000.000,00	0.000.000,00
113	4.01.01.94	SEKRETARIAT DPRD	0.000.000,00	0.000.000,00
114	4.01.01.95	SEKRETARIAT DPRD	0.000.000,00	0.000.000,00
115	4.01.01.96	SEKRETARIAT DPRD	0.000.000,00	0.000.000,00
116	4.01.01.97	SEKRETARIAT DPRD	0.000.000,00	0.000.000,00
117	4.01.01.98	SEKRETARIAT DPRD	0.000.000,00	0.000.000,00
118	4.01.01.99	SEKRETARIAT DPRD	0.000.000,00	0.000.000,00
119	4.01.01.100	SEKRETARIAT DPRD	0.000.000,00	0.000.000,00
		JUMUH	8.242.208.170,00	8.104.452.900,00

## DAFTAR BELUKA BAHANGJAH ( BELUKA SIPK RUMAH KELAS/DANGPINKR )

NO	KODE	DPO	2018	2019
			Jumlah (Rp)	Jumlah (Rp)
1	2	3	4	5
1	1.01.01.01	DINAS PENDIDIKAN, POMBA DAN CLAP SIDA	317.702.800,00	178.000.000,00
2	1.02.01.01	DINAS KESEHATAN	28.942.000,00	41.882.000,00
3	1.03.01.01	DINAS PERTANIAN UMUM DAN PERTANIAN RUMAH	23.000.000,00	38.830.000,00
4	1.05.01.01	DIY TUA POLI & PANGKALAN	2.800.000,00	0,00
5	1.06.01.01	DINAS SOSIAL, PEMBINAAN PASIYAPUKH DAN KELUARGA BERENCANA	38.100.000,00	100.000.000,00
6	2.01.01.01	DINAS PENANAMAN MODAL, PELAYANAN TERPADU SATU PINTU DAN TENAGA KERJA	10.400.000,00	80.700.000,00
7	2.03.01.01	DINAS PERTANIAN DAN PERUMAHAN	68.227.000,00	50.000.000,00
8	2.05.01.01	DINAS LINGKUNGAN HIDUP	1.380.000,00	2.000.000,00
9	2.06.01.01	DINAS KEPENDUDUKAN DAN PENDISTRIBUSI SIPK	8.000.000,00	8.000.000,00
10	2.07.01.01	DINAS PEMBINAAN BANYAWANGIT DAN ODBA	28.400.000,00	18.000.000,00
11	2.16.01.01	DINAS KEBUDAYAAN DAN PARIWISATA	68.700.000,00	20.000.000,00
12	2.17.01.01	DINAS KEMERDEKAAN DAN PEMPLESTAKSIAN	78.907.000,00	17.000.000,00
13	3.01.01.01	DINAS MELAJUTAN DAN PERUMAHAN	700.000,00	200.000,00
14	3.07.01.01	DINAS PERKOLEKTIFAN, PERDAGANGAN DAN KOPERASI DAN USIAK KECIL DAN MENENCAH	180.000.000,00	131.000.000,00
15	4.01.00.01	SEKRETARIAT DAERAH	167.400.000,00	260.000.000,00
16	4.01.04.01	SEKRETARIAT DPRD	287.000.000,00	301.000.000,00
17	4.01.05.01	REKAMATAH RESEKSI	10.000.000,00	0,00
18	4.1.010.01	REKAMATAH LAJEM	2.000.000,00	800.000,00
19	4.1.013.01	REKAMATAH PAMOTIK	1.000.000,00	0,00
20	4.02.01.01	INDUKTORAT	0,00	4.000.000,00
21	4.03.01.01	BADAN PERENCANAAN PEMBANGUNAN DAERAH	28.800.000,00	61.170.000,00
22	4.04.01.01	BIDANG PENCIPTAAN PENGELOLAAN KEJANGKARAN DAN ASSET DAERAH	10.000.000,00	84.420.000,00
23	4.05.04.01	BIDANG KOPERASIKAN DAERAH	0,00	20.100.000,00
		Jumlah	1.204.884.000,00	1.400.200.000,00

DAFTAR BELANJA BAKANGGUNA (BELANJA BERHARGA MOBILTAS)

NO	KODE	URD	2016	2015
			Jumlah (Rp)	Jumlah (Rp)
1	2	3	4	5
1	1.01.01.01	DINAS PENDIDIKAN, PEMUDA DAN OLAH RAGA	294.217.210,00	129.250.000,00
2	1.02.01.01	DINAS KESEHATAN	11.700.000,00	4.200.000,00
3	1.03.01.01	DINAS PERUMAHAN, URUM RUMAH DAN PENATAAN KUNING	0,00	12.000.000,00
4	1.04.01.01	DINAS PERUMAHAN DAN KAWASAN PEMUKIMAN	2.500.000,00	0,000.000,00
5	1.05.01.01	NUTRISI POLISI PANGKOP PRALA	57.000.000,00	20.500.000,00
6	1.06.03.01	SADAK PENANGKALAN DAN BENCANA DAERAH	0,00	7.500.000,00
7	1.08.01.01	DINAS SOSIAL, PEMBERDAYAAN PEMERUPAN DAN KELUARGA BERENCANA	40.500.000,00	110.000.000,00
8	2.01.01.01	DINAS PENANJANG MOCAL, PELAYANAN TERPADU SATU PINTU DAN TERASA KERJA	18.300.000,00	17.000.000,00
9	2.03.01.01	DINAS PERTANIAN DAN PANGAN	90.500.000,00	74.800.000,00
10	2.05.01.01	DINAS LINGKUNGAN HIDUP	1.200.000,00	0,00
11	2.07.01.01	DINAS PERUMAHAN, MASYARAKAT DAN DESA	20.000.000,00	5.400.000,00
12	2.09.01.01	DINAS PERHUBUNGAN	32.000.000,00	31.000.000,00
13	2.10.01.01	DINAS KOMUNIKASI DAN INFORMASI	0,00	12.000.000,00
14	2.16.01.01	DINAS KESUKSESAN DAN PARTISIPASI	111.100.000,00	104.100.000,00
15	2.17.01.01	DINAS KEMERDEKAAN DAN KEPULSAKARAN	8.850.000,00	26.750.000,00
16	3.07.01.01	DINAS PENANJANG, PERKAWANGAN DAN KEPERAWAN DAN LAYANAN KECIL DAN MENENGAH	17.000.000,00	9.581.818,80
17	4.01.03.01	SEKRETARIAT DAERAH	814.280.000,00	841.640.488,80
18	4.01.04.01	SEKRETARIAT DPRD	5.800.000,00	2.000.000,00
19	4.01.05.01	KECAMATAN MEMBUNG	18.000.000,00	1.400.000,00
20	4.01.07.01	KECAMATAN SULANG	5.800.000,00	2.000.000,00
21	4.01.08.01	KECAMATAN SUNGAI	2.100.000,00	1.400.000,00
22	4.01.11.01	KECAMATAN PUNCUR	1.000.000,00	0,00
23	4.01.13.01	KECAMATAN SAKI	4.118.000,00	0,00
24	4.01.16.01	KECAMATAN KRADAN	27.000.000,00	0,00
25	4.01.17.01	KECAMATAN SESAY	1.800.000,00	0,00
26	4.02.01.01	INSPEKTORAT	18.700.000,00	40.000.000,00
27	4.03.01.01	SADAK PERENCANAAN PEMBANGUNAN DAERAH	14.000.000,00	14.000.000,00
28	4.04.01.01	SADAK PERENCANAAN, PENGELOLAAN SELANGKAP DAN ASIST DAERAH	26.000.000,00	44.000.000,00
29	4.05.01.01	SADAK KEPERAWAN DAERAH		8.000.000,00
		JUMLAH	1.000.700.187,80	1.272.721.217,80

## DAFTAR BELAJAR BANGUNAN (SEWA, PERLENGKAPAN DAN PERALATAN KANTOR)

NO	KODE	CPD	2019	2018
			Jumlah (Rp)	Jumlah (Rp)
1	2	3	4	5
1	1.01.01.01	DINAS PENDIDIKAN, PENELITIAN DAN UJIAN RAJAH	120.825.285,00	56.571.286,00
2	1.02.01.01	DINAS KESEHATAN	6.823.080,00	6.280.000,00
3	1.04.01.01	DINAS PERUMAHAN DAN KAWASAN PERMUKIMAN	1.800.000,00	2.000.000,00
4	1.05.01.01	SATUAN POLISI PAKSI RI	4.400.000,00	0,00
5	1.05.03.01	BADAN PENANGGULANGAN BENCANA DAERAH	600.000,00	12.760.000,00
6	1.06.01.01	DINAS SOSIAL, PEMBERDAYAAN PEREMPUAN DAN KELUARGA BERENCANA	20.846.000,00	45.600.000,00
7	2.01.01.01	DINAS PENANAMAN MODAL, PEJAJARAN TERPADU (SATU) (PVT) DAN TENAGA KERJA	86.300.000,00	13.280.000,00
8	2.03.01.01	DINAS PERTANIAN DAN PERIKANAN	46.487.500,00	28.600.000,00
9	2.05.01.01	DINAS SINGKONG HULU	1.600.000,00	1.600.000,00
10	2.05.01.01	DINAS KEPENDUDUKAN DAN PENCATATAN SIPIL	13.700.000,00	9.750.000,00
11	3.01.01.01	DINAS PEMBINAAN SAMA-SAMAKUT DAN DESA	16.880.000,00	18.880.000,00
12	3.03.01.01	DINAS PERKURUSAN	2.700.000,00	4.840.000,00
13	2.15.01.01	DINAS KEJUJUKAN DAN PARAGLATA	120.000.000,00	78.810.000,00
14	2.17.01.01	DINAS KEMERIAAN DAN PERPUSTAKAAN	6.876.000,00	6.800.000,00
15	3.04.01.01	DINAS KEKULTURAN DAN PERAWAN	2.950.000,00	6.950.000,00
16	3.07.01.01	DINAS PERINDUSTRIAN, PERDAGANGAN DAN KOPERASI DAN USAHA SEDIKIT DAN MENENGAH	10.320.750,00	10.880.000,00
17	4.01.03.01	SEKRETARIAT DAERAH	942.984.000,00	984.180.000,00
18	4.01.04.01	SEKRETARIAT DPRD	809.965.000,00	811.650.000,00
19	4.01.05.01	KECAMATAN KEMASING	10.600.000,00	1.000.000,00
20	4.01.05.01	KECAMATAN KALORI	4.000.000,00	2.000.000,00
21	4.01.05.01	KECAMATAN KULING	14.940.000,00	8.800.000,00
22	4.01.05.01	KECAMATAN LUMBING	14.670.000,00	6.820.000,00
23	4.01.05.01	KECAMATAN SLEU	16.000.000,00	15.500.000,00
24	4.01.05.01	KECAMATAN LAMEN	1.900.000,00	800.000,00
25	4.01.11.01	KECAMATAN PANGUR	7.400.000,00	5.000.000,00
26	4.01.12.01	KECAMATAN SANGI	6.700.000,00	5.280.000,00
27	4.01.14.01	KECAMATAN GUMAM	23.280.000,00	8.000.000,00
28	4.01.15.01	KECAMATAN SALS	0,00	6.000.000,00
29	4.01.16.01	KECAMATAN KRASAN	18.000.000,00	6.000.000,00
30	4.01.17.01	KECAMATAN SEDAY	2.000.000,00	1.000.000,00
31	4.01.18.01	KECAMATAN LARANG	25.400.000,00	7.000.000,00
32	4.02.01.01	WAKIL DAERAH	8.700.000,00	0,00
33	4.03.01.01	BADAN PERENCANAAN PEMBANGUNAN DAERAH	3.000.000,00	17.450.000,00
34	4.05.08.01	BADAN KEPERAWATAN DAERAH	0,00	1.580.000,00
		Jumlah	1.624.479.040,00	1.286.702.000,00

## DAFTAR BELAJAR BERKUALITAS (BELAJAR MENDALAM DAN BERKUALITAS)

NO	KODE	DPO	2019	2018
			Jumlah (Rp)	Jumlah (Rp)
1	2	3	4	5
1	1.21.27.01	DINAS PENDIDIKAN, PENJAJAR DAN OLAH RAGA	3.762.221.841,00	3.039.402.250,00
2	1.22.27.01	DINAS KESEHATAN	3.466.840.862,00	3.424.283.100,00
3	1.23.27.01	DINAS PERKERJAAN LURAH DAN PENTRISIK PUMAH	120.443.000,00	125.173.000,00
4	1.24.27.01	DINAS PERUMAHAN DAN KAWASAN PERUMAHAN	75.024.000,00	100.214.000,00
5	1.25.27.01	SATUAN POLI DAERAH PRAGA	139.712.500,00	139.780.000,00
6	1.26.27.01	KERTAKAN BARERA, POLITIK DAN PERLINDUNGAN MAHIMAKAT	125.995.500,00	126.000.000,00
7	1.25.23.01	BIDANG PEMBANGUNAN BENCANA DAERAH	121.543.800,00	143.876.000,00
8	1.26.27.01	DINAS SOSIAL, PEMERIKSAAN PEREMPUAN DAN KELUARGA BERENCANA	2.128.304.000,00	2.247.668.000,00
9	2.01.01.01	DINAS PENANAMAN MODAL, PELAKSIAN TERPADU SATU RINTIS DAN TONJAGA KERA	949.030.000,00	946.177.000,00
10	2.03.01.01	DINAS PERTANIAN DAN PERIKAN	873.140.000,00	809.024.000,00
11	2.05.01.01	DINAS LINGKUNGAN HIDUP	103.916.000,00	128.218.000,00
12	2.06.01.01	DINAS KEPENDIDIKAN DAN PEMERIKSAAN GIPK	70.893.000,00	104.900.000,00
13	2.01.01.01	DINAS PEMERDAAN MASYARAKAT DAN DESA	725.425.800,00	895.122.000,00
14	2.09.21.01	DINAS PERHUBUNGAN	46.469.800,00	50.814.000,00
15	2.10.21.01	DINAS KOMUNIKASI DAN INFORMATIKA	84.014.175,00	108.812.000,00
16	2.10.21.01	DINAS KEBUDAYAAN DAN PARAWISATA	248.272.000,00	312.458.000,00
17	2.11.21.01	DINAS KEARSIFAN DAN PERPUSTAKAAN	396.368.000,00	302.872.000,00
18	2.21.21.01	DINAS KELUHAN DAN PERIKAWAN	229.289.800,00	127.852.000,00
19	2.27.21.01	DINAS PERINDUSTRIAN, PERDAGANGAN DAN KOPERASI DAN USAHA KECL. DAN MENDUNGAN	229.382.100,00	307.324.000,00
20	4.01.03.01	SEKRETARIAT DAERAH	2.928.227.404,00	2.884.475.000,00
21	4.01.04.01	SEKRETARIAT DPRD	2.825.264.800,00	2.878.999.000,00
22	4.01.05.01	KEMANTAN KEUMAHAN	487.287.100,00	389.008.000,00
23	4.01.06.01	KEMANTAN KAJURE	129.249.000,00	89.800.000,00
24	4.01.07.01	KEMANTAN BUKHAR	213.123.000,00	144.625.000,00
25	4.01.08.01	KEMANTAN SUMBER	360.267.000,00	187.000.000,00
26	4.01.09.01	KEMANTAN BULU	120.285.940,00	70.000.000,00
27	4.01.10.01	KEMANTAN LABEM	242.687.800,00	124.280.000,00
28	4.01.11.01	KEMANTAN PANGUR	148.848.000,00	128.122.000,00
29	4.01.12.01	KEMANTAN SUARE	124.402.000,00	81.820.000,00
30	4.01.13.01	KEMANTAN PAMOTAN	201.000.000,00	71.400.000,00
31	4.01.14.01	KEMANTAN GUNEM	127.189.000,00	84.061.000,00
32	4.01.15.01	KEMANTAN SALE	89.949.000,00	89.949.000,00
33	4.01.16.01	KEMANTAN KENDAN	244.275.000,00	124.740.000,00
34	4.01.17.01	KEMANTAN MORA	88.726.000,00	88.880.000,00
35	4.01.18.01	KEMANTAN SAMBANG	240.895.000,00	69.000.000,00
36	4.02.01.01	INSPEKTORAT	211.024.000,00	145.802.270,00
37	4.03.01.01	BIDANG PENANCIAN PEMBANGUNAN DAERAH	214.590.000,00	948.061.000,00
38	4.04.01.01	BIDANG PEMERINTAH, PENYOLUHAN SPUNGAN DAN KOST DAERAH	829.324.700,00	924.948.000,00
39	4.05.03.01	BIDANG KONGRESARI DAERAH	248.285.100,00	249.926.750,00
		Jumlah	22.787.445.500,00	21.803.398.000,00

## DAFTAR BELAJAR BERKUALITAS (BELAJAR MENDALAM DAN BERKUALITAS)

NO	KODE	DPO	2019	2018
			Jumlah (Rp)	Jumlah (Rp)
1	2	3	4	5
1	4.01.04.01	SEKRETARIAT DPRD	620.000.000,00	641.000.000,00
2	4.01.03.01	SEKRETARIAT DAERAH	95.770.000,00	87.300.000,00
3	1.25.27.01	SATUAN POLI DAERAH PRAGA	1.800.000,00	0,00
4	4.01.06.01	KEMANTAN KAJURE	0,00	1.800.000,00
5	1.24.27.01	DINAS PERUMAHAN DAN KAWASAN PERUMAHAN	0,00	10.000.000,00
6	4.01.10.01	KEMANTAN LABEM	3.000.000,00	0,00
		Jumlah	720.770.000,00	840.100.000,00

## DAFTAR BELAJA BERANGKAS (BELAJAR PRAKTIK KEPAJARAN)

NO	KODE	OPD	2018	2019
			jumlah (Rp)	jumlah (Rp)
1	2	3	4	5
1	1.02.01.01	DINAS KESEHATAN	9.800.000,00	10.790.000,00
2	1.03.01.01	DINAS PERTANIAN UMUM DAN PERIKANAN	0,00	34.700.000,00
3	1.04.01.01	DINAS PERUMAHAN DAN KAWASAN KUMHURAN	0,00	13.290.000,00
4	1.09.01.01	SATUAN POLIS PAMONG PRAJA	49.440.750,00	109.044.000,00
5	2.01.01.01	DINAS PENANJANGAN MODAL, PELAYANAN TERPADU SATU PINTU DAN TERANG BERSAMA	4.200.000,00	0,00
6	2.02.01.01	DINAS PERTANIAN DAN PERIKANAN	41.400.000,00	0,00
7	3.01.01.01	DINAS PERINDUSTRIAN, PERKAWASAN DAN KOPERASI DAN USAHA KECIL DAN MENENGAH	2.400.000,00	2.540.000,00
8	4.01.01.01	SEKRETARAT DAERAH	11.054.000,00	17.190.000,00
		Jumlah	170.307.750,00	227.444.000,00

## DAFTAR BELAJA BERANGKAS (BELAJAR PRAKTIK KELOLA DAN KEWIRAUSAHAAN TERPADU)

NO	KODE	OPD	2018	2019
			jumlah (Rp)	jumlah (Rp)
1	2	3	4	5
1	1.01.01.01	DINAS PENDIDIKAN PEMUDA DAN DEKAN BINA	440.280.250,00	500.175.400,00
2	1.02.01.01	DINAS KESEHATAN	44.214.750,00	307.620.000,00
3	1.03.01.01	DINAS BERKAWAN UMUM DAN BERKAWAN RUANG	0,00	8.000.700,00
4	1.09.01.01	SATUAN POLIS PAMONG PRAJA	49.800.000,00	21.870.000,00
5	1.05.01.01	SACUAN PENANGGULANGAN/BENCANA DAERAH	101.940.000,00	87.720.000,00
6	1.06.01.01	DINAS SOSIAL, PEMBUDAYAAN PEREMPUNAN DAN KELUARGA BERENCANA	107.800.000,00	101.020.000,00
7	2.01.01.01	DINAS PENANJANGAN MODAL, PELAYANAN TERPADU SATU PINTU DAN TERANG BERSAMA	9.800.000,00	9.800.000,00
8	2.02.01.01	DINAS PERTANIAN DAN PERIKANAN	0,00	7.500.000,00
9	2.03.01.01	DINAS LINGKUNGAN HAYATI	6.500.000,00	0,00
10	2.01.01.01	DINAS PEMBUDAYAAN MASYARAKAT DAN DESA	20.000.000,00	13.800.000,00
11	2.18.01.01	DINAS KEBUDAYAAN DAN KEMAHENDAHAN	70.000.000,00	107.075.700,00
12	2.17.01.01	DINAS KEARIFAN DAN TEKNOLOGI	27.760.000,00	44.800.000,00
13	3.01.01.01	DINAS PERINDUSTRIAN, PERKAWASAN DAN KOPERASI	18.100.000,00	21.000.000,00
14	3.01.01.01	DINAS PERINDUSTRIAN, PERKAWASAN DAN KOPERASI DAN USAHA KECIL DAN MENENGAH	26.700.000,00	9.600.000,00
15	4.01.01.01	SEKRETARAT DAERAH	106.020.000,00	140.330.000,00
16	4.01.01.01	SEKRETARAT DAERAH	48.150.000,00	11.600.000,00
17	4.01.08.01	KECAMATAN BEMBAH	87.700.000,00	9.000.000,00
18	4.01.08.01	KECAMATAN KALYAN	27.400.000,00	21.090.000,00
19	4.01.07.01	KECAMATAN ULANG	27.000.000,00	17.800.000,00
20	4.01.08.01	KECAMATAN LUNDA	44.000.000,00	20.000.000,00
21	4.01.08.01	KECAMATAN BUKU	5.500.000,00	20.440.000,00
22	4.01.10.01	KECAMATAN LAJAN	48.475.000,00	20.000.000,00
23	4.01.11.01	KECAMATAN PANGUR	46.280.000,00	25.800.000,00
24	4.01.13.01	KECAMATAN SUNGAI	20.080.000,00	11.640.000,00
25	4.01.13.01	KECAMATAN PANGUR	27.270.000,00	5.000.000,00
26	4.01.14.01	KECAMATAN SUNGAI	16.980.000,00	9.900.000,00
27	4.01.15.01	KECAMATAN SUNGAI	40.220.000,00	20.000.000,00
28	4.01.16.01	KECAMATAN KRANCI	14.000.000,00	18.000.000,00
29	4.01.17.01	KECAMATAN SUNGAI	10.000.000,00	28.800.000,00
30	4.01.18.01	KECAMATAN SUNGAI	46.340.000,00	22.000.000,00
31	4.03.01.01	INSURAN PERENCANAAN PEMBANGUNAN DAERAH	18.000.000,00	20.000.000,00
32	4.06.01.01	INSURAN KEPERAWAN DAERAH	0,00	44.670.000,00
		Jumlah	1.203.270.000,00	1.407.120.400,00



## DAFTAR BELANJA BARIKULAH ( BELAJA PERJALANAN DNAS )

NO	No	OPD	2019	2019
			Jumlah (Rp)	Jumlah (Rp)
1	2	3	4	5
1	1.01.01.01	DNAS PENCORAN PEMUDA DAN CLAH RAGA	1.363.024.701,00	975.903.000,00
2	1.02.01.01	DNAS KESEHATAN	6.646.438.243,00	3.969.760.000,00
3	1.03.01.01	DNAS PERORANGAN UMUM DAN PEWATUHAN TUNJANG	401.233.828,00	450.230.409,00
4	1.04.01.01	DNAS PERUBAHAN DAN KAWASAN PERUBAHAN	303.273.230,00	311.219.079,00
5	1.05.01.01	SAJUKAN POLISI PAMONG PRAJA	617.340.783,00	446.287.000,00
6	1.06.02.01	KORATUKS BANGSA, POLITIK DAN PERINDONGAN BANYAKSIKAT	137.127.024,00	138.294.488,00
7	1.08.03.01	BADAN PEMANGGULANGAN BENCANA DAERAH	520.430.400,00	521.964.000,00
8	1.09.01.01	DNAS SOSIAL, PEMERIKHAAN TERORISME DAN KELLARGA BERENCANA	662.638.100,00	661.626.173,00
9	2.01.01.01	DNAS PENANAMAN MODAL, PELAYANAN TERPADU (SATUPIN) DAN TENAGA KERJA	606.030.834,00	795.404.147,00
10	2.02.01.01	DNAS PERTANAHAN DAN PADANG	601.704.424,00	1.007.900.000,00
11	2.06.01.01	DNAS LINDUNG DAN KAWASAN	330.438.013,00	420.207.340,00
12	2.06.01.01	DNAS KEPENDUDUKAN DAN PERKOTAAN SIPIL	338.290.399,00	311.217.704,00
13	2.07.01.01	DNAS PEMBENTUKAN BANGUNAN DAN JALAN	600.440.120,00	641.118.000,00
14	2.08.01.01	DNAS PERHUBUNGAN	208.300.180,00	428.140.000,00
15	2.10.01.01	DNAS KOMUNIKASI DAN INFORMATIKA	413.016.014,00	340.800.000,00
16	2.16.01.01	DNAS KEBUDAYAAN DAN PARIWISATA	637.180.071,00	688.798.000,00
17	2.17.01.01	DNAS KEARSIFAN DAN REKREASIKAN	330.060.000,00	241.200.000,00
18	3.01.01.01	DNAS KEJALANTAN DAN PERKONDISI	330.000.000,00	274.178.000,00
19	3.07.01.01	DNAS PERINDUSTRIAN, PERDAGANGAN DAN KOPERASI DAN USAHA KECL. DAN MENDUKUNG	1.170.270.000,00	781.278.000,00
20	4.01.03.01	KEKAWATAN DAERAH	4.860.624.000,00	3.969.240.000,00
21	4.01.04.01	KEKAWATAN DPRD	15.752.288.000,00	14.790.010.000,00
22	4.01.05.01	KEKAWATAN PADANG	40.700.000,00	30.000.000,00
23	4.01.06.01	KEKAWATAN KALOR	38.000.000,00	12.000.000,00
24	4.01.07.01	KEKAWATAN SULANG	36.000.000,00	31.000.000,00
25	4.01.08.01	KEKAWATAN BUMBUR	67.078.000,00	68.675.000,00
26	4.01.09.01	KEKAWATAN BULU	28.000.000,00	10.000.000,00
27	4.01.10.01	KEKAWATAN LAGAW	68.000.000,00	67.000.000,00
28	4.01.11.01	KEKAWATAN PANGUR	91.078.000,00	91.078.000,00
29	4.01.12.01	KEKAWATAN SURA	81.000.000,00	17.000.000,00
30	4.01.13.01	KEKAWATAN PAMETAN	30.000.000,00	10.000.000,00
31	4.01.14.01	KEKAWATAN GUNEM	74.000.000,00	64.000.000,00
32	4.01.15.01	KEKAWATAN SALE	90.070.000,00	37.000.000,00
33	4.01.16.01	KEKAWATAN HIRGAN	118.000.000,00	60.000.000,00
34	4.01.17.01	KEKAWATAN BEDAS	33.000.000,00	28.000.000,00
35	4.01.18.01	KEKAWATAN DARANG	71.000.000,00	60.000.000,00
36	4.02.01.01	INSPEKTORAT	1.140.478.175,00	1.300.000.000,00
37	4.03.01.01	BADAN PERENCANAAN PEMBAKULAN DAERAH	1.620.000.000,00	1.101.478.000,00
38	4.04.01.01	BADAN PENCIPTAAN, PENCIPTAAN, PELANCARAN DAN AGENT DAERAH	1.600.000.000,00	1.374.000.000,00
39	4.05.01.01	BADAN KOPERASIKAN DAERAH	1.200.000.000,00	1.100.000.000,00
		Jumlah	43.184.000.000,00	37.078.000.000,00

## DAFTAR BELAJAR BINAQUWER (BELAJAR PERENCANAAN)

NO	KODE	DPC	2019	2018
			Jumlah (Rp)	Jumlah (Rp)
1	2	3	4	5
1	1.01.01.01	DINAS PERKOTAAN, PERUMAH DAN DAERAH MADYA	134.985.240,00	27.807.000,00
2	1.02.01.01	DINAS PERUMAHAN, UMUM DAN PERUMAHAN RUMAH	4.800.000,00	28.124.000,00
3	1.04.01.01	DINAS PERUMAHAN DAN KAWASAN PERUMAHAN	102.145.880,00	0,00
4	1.05.01.01	SATUAN POLY FASONG PRALA	8.907.800,00	0,00
5	1.06.02.01	ENDANG PERMANGKULANAN BENCANA DAERAH	21.904.500,00	5.000.000,00
6	1.08.01.01	DINAS SOSIAL, PEMERIKSAAN PERSEKUTUAN DAN KELUARGA BERENCANA	9.500.000,00	0,00
7	2.01.01.01	DINAS PENANAMAN MODAL, PELAYANAN TERPADU SATU PINTU DAN TENAGA KERJA	4.985.000,00	0,00
8	2.03.01.01	DINAS PERTANIAN DAN PERIKANAN	200.428.000,00	0,00
9	2.05.01.01	DINAS LINGKUNGAN HIDUP	0,00	58.305.000,00
10	2.06.01.01	DINAS KEPENDUDUKAN DAN PENGANTARAN SPL	30.222.840,00	23.485.000,00
11	2.08.01.01	DINAS PERHUBUNGAN	91.884.500,00	150.540.000,00
12	2.10.01.01	DINAS KESEHATAN DAN PARAWASTU	38.800.000,00	8.100.000,00
13	2.17.01.01	DINAS KESEHATAN DAN PERENCANAAN	140.220.700,00	40.170.000,00
14	3.01.01.01	DINAS KEJALATAN DAN PERANAN	200.575.200,00	174.800.000,00
15	3.07.01.01	DINAS PERINDUSTRIAN, PERDAGANGAN DAN KOPERASI DAN USAHA KECIL DAN MENENGAH	1.800.000,00	1.800.000,00
16	4.01.03.01	SEKRETARIAT DAERAH	0,00	280.454.000,00
17	4.01.04.01	SEKRETARIAT DPRD	100.000.000,00	117.212.000,00
18	4.01.05.01	KECAMATAN BUNYAN	16.000.000,00	0,00
19	4.01.06.01	KECAMATAN KALIDERI	10.000.000,00	0,00
20	4.01.07.01	KECAMATAN JAGOH	2.000.000,00	8.000.000,00
21	4.01.08.01	KECAMATAN SUNGAI	2.000.000,00	0,00
22	4.01.09.01	KECAMATAN TAMBO	10.000.000,00	8.000.000,00
23	4.03.01.01	SALAH SATU KAWASAN KEBANGUNAN DAERAH	15.984.000,00	10.000.000,00
24	4.04.01.01	SALAH SATU KAWASAN KEBANGUNAN DAERAH DAN ASST DAERAH	18.240.000,00	100.400.000,00
25	4.05.01.01	SALAH SATU KAWASAN KEBANGUNAN DAERAH	4.900.000,00	18.900.000,00
		Jumlah	1.200.000.700,00	1.071.124.000,00

## DAFTAR BELAJAR BINAQUWER (BELAJAR JASA KONSULTING)

NO	KODE	DPC	2019	2018
			Jumlah (Rp)	Jumlah (Rp)
1	2	3	4	5
1	1.01.01.01	DINAS PERKOTAAN, PERUMAH DAN DAERAH MADYA	26.000.000,00	0,00
2	1.02.01.01	DINAS PERUMAHAN	0,00	148.000.000,00
3	1.03.01.01	DINAS PERUMAHAN, UMUM DAN PERUMAHAN RUMAH	107.888.000,00	498.962.000,00
4	1.04.01.01	DINAS PERUMAHAN DAN KAWASAN PERUMAHAN	30.481.100,00	13.710.000,00
5	1.05.01.01	SATUAN POLY FASONG PRALA	0,00	26.000.000,00
6	1.06.01.01	DINAS SOSIAL, PEMERIKSAAN PERSEKUTUAN DAN KELUARGA BERENCANA	0,00	40.700.000,00
7	2.01.01.01	DINAS PENANAMAN MODAL, PELAYANAN TERPADU SATU PINTU DAN TENAGA KERJA	81.410.000,00	0,00
8	2.03.01.01	DINAS PERTANIAN DAN PERIKANAN	30.950.000,00	10.200.000,00
9	2.05.01.01	DINAS LINGKUNGAN HIDUP	30.000.000,00	38.700.000,00
10	2.07.01.01	DINAS PEMERIKSAAN MADHARAWAT DAN DESA	0,00	30.801.000,00
11	2.10.01.01	DINAS KOMUNIKASI DAN INFORMASI	0,00	10.000.000,00
12	2.10.01.01	DINAS KESEHATAN DAN PARAWASTU	20.700.000,00	38.000.000,00
13	2.17.01.01	DINAS KESEHATAN DAN PERENCANAAN	1.870.800.000,00	128.771.200,00
14	3.01.01.01	DINAS KEJALATAN DAN PERANAN	10.000.000,00	11.000.000,00
15	3.07.01.01	DINAS PERINDUSTRIAN, PERDAGANGAN DAN KOPERASI DAN USAHA KECIL DAN MENENGAH	0,00	41.000.000,00
16	4.01.03.01	SEKRETARIAT DAERAH	290.408.000,00	80.000.000,00
17	4.01.04.01	SEKRETARIAT DPRD	118.000.000,00	97.000.000,00
18	4.03.01.01	SALAH SATU KAWASAN KEBANGUNAN DAERAH	100.000.000,00	67.000.000,00
19	4.04.01.01	SALAH SATU KAWASAN KEBANGUNAN DAERAH DAN ASST DAERAH	0,00	243.000.000,00
		Jumlah	3.120.000.000,00	1.962.400.000,00

## DAFTAR BELAJAR BERKASUJAH (BELAJAR BERANGGOTA YANG DISELEKSIKAN) KPD MASYARAKAT PIRAWI TIGA

NO	KODE	DPO	2019	
			Jumlah (Rp)	Jumlah (Rp)
1	2	3	4	5
1	1.01.01.01	DINAS PENDIDIKAN, PEMUDA DAN OLAH RAGA	10.000.000,00	1.120.000,00
2	1.02.01.01	DINAS KESEHATAN	10.000.000,00	21.000.000,00
3	1.04.01.01	DINAS PERUMAHAN DAN KAWASAN PERKOTAAN	1.041.175.741,00	1.070.000.000,00
4	1.06.03.01	SADAK PENANGGULANGAN BENCANA DAERAH	246.436.000,00	186.741.000,00
5	1.08.01.01	DINAS SOSIAL, PEMBANGUNAN NONPILAK DAN KELUARGA BERENCANA	50.000.000,00	394.000.000,00
6	2.01.01.01	DINAS PEMERIKSAAN KODAL, PELAYANAN TERPADU (SATU PINTU) DAN TENAGA KERJA	87.000.000,00	211.000.000,00
7	2.03.01.01	DINAS PERTANIAN DAN PERIKANAN	26.000.000,00	26.742.000.000,00
8	2.05.01.01	DINAS LINGKUNGAN HIDUP	2.000.000,00	10.000.000,00
9	2.07.01.01	DINAS PEMBANGUNAN MASYARAKAT DAS DESA	30.000.000,00	6.412.000,00
10	2.16.01.01	DINAS KEKELUARGAAN DAN PARIWISATA	20.000.000,00	2.400.000,00
11	2.17.01.01	DINAS KEARSIFAN DAN PERPUSTAKAAN	1.000.000,00	800.000,00
12	3.01.01.01	DINAS KEKULTUR DAN PERKOTAAN	1.400.000.000,00	411.000.000,00
13	3.01.01.01	DINAS PERINDUSTRIAN, PERDAGANGAN DAN KOPERASI DAN USAHA KECIL, DAN MENENGAH	2.000.000,00	0,00
14	4.01.03.01	SEKRETARIAT DAERAH	18.000.000,00	70.000.000,00
15	4.01.06.01	KECAMATAN BANGKONG	18.000.000,00	1.000.000,00
16	4.01.08.01	KECAMATAN KALICHI	20.000.000,00	1.000.000,00
17	4.01.07.01	KECAMATAN BULANG	0,00	0,00
18	4.01.09.01	KECAMATAN SUMBER	2.000.000,00	0,00
19	4.01.09.01	KECAMATAN BULU	20.000.000,00	6.000.000,00
20	4.01.10.01	KECAMATAN LUBIS	2.000.000,00	1.000.000,00
21	4.01.12.01	KECAMATAN PANGOTAN	1.000.000,00	0,00
22	4.01.14.01	KECAMATAN GUNEM	18.000.000,00	0,00
23	4.01.15.01	KECAMATAN SALE	0,00	1.400.000,00
24	4.01.16.01	KECAMATAN WADAN	10.000.000,00	0,00
25	4.01.18.01	KECAMATAN SARANG	6.000.000,00	13.000.000,00
26	4.03.01.01	SADAK PERENCANAAN PEMBANGUNAN DAERAH	3.000.000,00	0,00
27	4.04.01.01	SADAK PENDAFTARAN, PENGELOMPOKAN, KELUARAN DAN ASST DAERAH	94.000.000,00	138.000.000,00
Jumlah			30.000.000.000,00	33.400.000.000,00

## DAFTAR BELAJAR BERKASUJAH (BELAJAR BERANGGOTA YANG AKAN DIUKUR KEPADA PIHAK KETIGAMASYARAKAT)

NO	KODE	DPO	2019	
			Jumlah (Rp)	Jumlah (Rp)
1	2	3	4	5
1	1.01.01.01	DINAS PENDIDIKAN, PEMUDA DAN OLAH RAGA	0,00	0,000.000,00
2	3.01.01.01	DINAS PERINDUSTRIAN, PERDAGANGAN DAN KOPERASI DAN USAHA KECIL, DAN MENENGAH	66.000.000,00	26.125.000,00
3	2.03.01.01	DINAS PERTANIAN DAN PERIKANAN	17.000.000,00	27.000.000,00
4	2.07.01.01	DINAS PEMBANGUNAN MASYARAKAT DAS DESA	30.000.000,00	0,00
Jumlah			113.000.000,00	54.200.000,00

## DAFTAR BELAJAR BERKASUJAH (BELAJAR BERANGGOTA PENDIDIKAN PIHAK)

NO	No	DPO	2019	
			Jumlah (Rp)	Jumlah (Rp)
1	2	3	4	5
1	4.04.01.01	SADAK KEPERAWATAN DAERAH	25.000.000,00	25.000.000,00
Jumlah			25.000.000,00	25.000.000,00

## DAFTAR BELANJA BERKUNCI BELANJA KURUS, RELATIF, SOSIALISASI DAN BEMERIKAN TAHUN 2019 PIS DAN NON PIS

NO	No	OPD	2018	2019
			Jumlah (Rp)	Jumlah (Rp)
1	2	3	4	5
1	1.01.01.01	DINAS PENDIDIKAN, PERLUKUTAN DAN DIKASDA	728.000.000,00	821.850.000,00
2	1.02.01.01	DINAS KESEHATAN	427.450.000,00	542.060.000,00
3	1.03.01.01	DINAS PERBURUHAN, UMUM DAN PENYAIRAN KUMHO	500.000,00	0,00
4	1.05.01.01	SATUAN POLISI PAMONG PRASA	60.876.500,00	67.211.000,00
5	1.05.03.01	ENDAH PERANGSULANGAN BENCANA SAKRAL	140.170.250,00	6.000.000,00
6	1.06.01.01	DINAS SOSIAL, PEMBERDAYAAN PEREMPUAN DAN KELUARGA BERENCANA	8.085.000,00	40.700.000,00
7	2.00.01.01	DINAS PERTANIAN DAN PERIKAN	264.876.260,00	28.434.000,00
8	2.05.01.01	DINAS LINGKUNGAN HIDUP	34.774.000,00	6.000.000,00
9	2.10.01.01	DINAS KOMUNIKASI DAN INFORMATIKA	60.800.000,00	0,00
10	2.16.01.01	DINAS KEBUDAYAAN DAN PARAWISATA	0,00	6.000.000,00
11	3.07.01.01	DINAS KEARIFAN DAN PERPUSTAKAAN	107.800.000,00	20.950.000,00
12	3.01.01.01	DINAS KEJALAN DAN PERANAN	57.284.500,00	0,00
13	4.01.03.01	SEKRETARIAT DAERAH	76.000.000,00	46.400.000,00
14	4.01.04.01	SEKRETARIAT DPRD	2.012.576.000,00	1.670.000.000,00
15	4.01.14.01	KECAWATAN GUNAM	1.400.000,00	0,00
16	4.01.15.01	KECAWATAN SALE	3.000.000,00	0,00
17	4.02.01.01	INSPEKTORAT	60.640.000,00	76.800.000,00
18	4.03.01.01	BADAN PERENCANAAN PEMERINTAHAN DAERAH	17.700.000,00	3.000.000,00
19	4.04.01.01	BADAN PENYAPATAN, PENYUSUNAN KEBUDAYAAN DAN HIMPUNAN	10.780.000,00	49.608.750,00
20	4.05.00.01	BADAN KEPEGAWAIAN DAERAH	2.820.374.000,00	1.329.450.577,00
		Jumlah	7.123.030.971,00	8.262.042.807,00

## DAFTAR BELANJA BERSIKURSA (BELANJA JANG UTUK DIAMBILKAN KEPADA PIHAK KE-3 TERKAWAL/TERKAWAL)

NO	Kd	CPC	2018	2019
			Jumlah (Rp)	Jumlah (Rp)
1	2	3	4	5
1	1 01 01 01	DINAS PENDIDIKAN, PEMUDA DAN OLAH RAGU	289.350.000,00	291.660.000,00
2	1 02 01 01	DINAS KESEHATAN	36.860.000,00	46.960.000,00
3	1 09 01 01	DINAS SOSIAL, PEMERDAYAAN PERSEKUTUAN DAN KELUARGA BERENCANA	82.400.000,00	134.940.000,00
4	2 01 01 01	DINAS PENANAIAN MODAL, PELAYANAN TERPADU SATU PINTU DAN TENAGA KERJA	15.300.000,00	15.300.000,00
5	2 05 01 01	DINAS PERTANIAN DAN PERIKANAN	46.000.000,00	64.360.000,00
6	3 05 01 01	DINAS LINDUNGAN HIDUP	5.790.000,00	9.960.000,00
7	3 07 01 01	DINAS PEMERDAYAAN BUDIDAYA DAN CEMERLANG	96.160.000,00	98.600.000,00
8	3 16 01 01	DINAS KEBUDAYAAN DAN PARAWISATA	133.040.000,00	87.260.000,00
9	3 17 01 01	DINAS KEHIDUPAN DAN PERPUSTAKAAN	76.260.000,00	8.660.000,00
10	4 01 05 01	SEKRETARIAT DAERAH	82.000.000,00	236.000.000,00
12	4 01 06 01	KECAMATAN BANGUN	3.000.000,00	0,00
13	4 01 13 01	KECAMATAN PASIRAN	0,00	13.000.000,00
14	4 01 18 01	KECAMATAN SURANG	4.200.000,00	0,00
15	4 03 01 01	BIDANG PERENCANAAN PEMBANGUNAN DAERAH	30.000.000,00	30.000.000,00
Jumlah			636.360.000,00	1.024.640.000,00

## DAFTAR BELANJA BERSIKURSA (BELANJA JASA LAINNYA)

NO	KODE	CPC	2018	2019
			Jumlah (Rp)	Jumlah (Rp)
1	2	3	4	5
1	1 01 01 01	DINAS PENDIDIKAN, PEMUDA DAN OLAH RAGU	214.470.000,00	214.460.000,00
2	1 02 01 01	DINAS KESEHATAN	470.000.000,00	430.000.000,00
3	1 09 01 01	DINAS PERUMAHAN DAN KEMASYARAKATAN	141.460.000,00	126.700.000,00
4	1 09 01 01	DIPTERAN POLIGRAFIS/TEKNIK	7.460.000,00	10.000.000,00
5	1 09 02 01	KESEKUTUAN BANGSA, POLYKULTUR DAN PERKULIAHAN WILAYAH	44.300.000,00	16.000.000,00
6	1 02 03 01	BIDANG PENYIANG/ANGKUTAN BONGKAR MUAT	71.670.000,00	127.600.000,00
7	1 09 01 01	DINAS SOSIAL, PEMERDAYAAN PERSEKUTUAN DAN KELUARGA BERENCANA	476.360.000,00	306.260.000,00
8	2 01 01 01	DINAS PENANAIAN MODAL, PELAYANAN TERPADU SATU PINTU DAN TENAGA KERJA	97.660.000,00	0,00
9	2 05 01 01	DINAS PERTANIAN DAN PERIKANAN	467.760.000,00	286.070.000,00
10	2 09 01 01	DINAS LINDUNGAN HIDUP	0,00	286.460.000,00
11	2 07 01 01	DINAS PEMERDAYAAN BUDIDAYA DAN CEMERLANG	166.040.000,00	136.300.000,00
12	2 16 01 01	DINAS KEBUDAYAAN DAN PARAWISATA	1.267.200.000,00	602.740.000,00
13	2 17 01 01	DINAS KEHIDUPAN DAN PERPUSTAKAAN	1.362.000.000,00	167.400.000,00
14	3 01 01 01	DINAS KELAUTAN DAN PERIKANAN	36.000.000,00	276.070.000,00
16	3 07 01 01	DINAS PERINDUSTRIAN, PERDAGANGAN DAN KOPERASI/DAK USHAHA NECE/DAK MENEMBAK	1.028.760.000,00	664.700.000,00
18	4 01 03 01	SEKRETARIAT DAERAH	1.270.460.000,00	646.660.000,00
17	4 01 04 01	SEKRETARIAT DPRD	66.000.000,00	67.000.000,00
18	4 01 05 01	KECAMATAN BANGUN	247.000.000,00	0,00
19	4 01 06 01	KECAMATAN KALIJAR	1.000.000,00	0,00
20	4 01 14 01	KECAMATAN SILE	45.000.000,00	0,00
21	4 01 15 01	KECAMATAN KEMOH	104.460.000,00	0,00
22	4 01 17 01	KECAMATAN SOKA	16.000.000,00	0,00
23	4 01 18 01	KECAMATAN SURANG	160.000.000,00	0,00
24	4 03 01 01	INSPEKTORAT	174.207.000,00	0,00
26	4 03 01 01	BIDANG PERENCANAAN PEMBANGUNAN DAERAH	365.664.000,00	0,00
28	4 04 01 01	BIDANG PENYIANG, PENGELOLAAN KEUANGAN DAN ASSET DAERAH	61.000.000,00	36.740.000,00
27	4 05 08 01	BIDANG KEPERAWATAN DAERAH	6.070.000,00	66.000.000,00
Jumlah			8.402.067.470,00	5.032.544.000,00

## DAFTAR BELAJA BANGUNAN BELAKANG PEMERINTAH MENDIRI

NO	KODE	OPD	2018	2019
			Jumlah (Rp)	Jumlah (Rp)
1	2	3	4	5
1	2 25 01 01	DINAS KEBUDHAYATAN	-	14.900.000,00
		Jumlah	-	14.900.000,00

## DAFTAR BELAJA BANGUNAN BELAKANG BANGUNAN PENCUKUR

NO	KODE	OPD	2018	2019
			Jumlah (Rp)	Jumlah (Rp)
1	2	3	4	5
1	1 21 21 21	DINAS PENCUKURAN PERUMAHAN DAN RUMAH SAKIT	2.947.999.000,00	1.515.899.000,00
		Jumlah	2.947.999.000,00	1.515.899.000,00

## DAFTAR BELAJA BANGUNAN BELAKANG BANGUNAN PENCUKUR

NO	KODE	OPD	2018	2019
			Jumlah (Rp)	Jumlah (Rp)
1	2	3	4	5
1	1 01 01 01	DINAS PENCUKURAN PERUMAHAN DAN RUMAH SAKIT	494.000.000,00	590.000.000,00
2	1 02 01 01	DINAS KESEHATAN	410.000.000,00	240.490.000,00
3	1 03 01 01	DINAS PERTANIAN, UMMI DAN POKOKAN BUNYI	144.000.000,00	90.000.000,00
4	1 04 01 01	DINAS PERUMAHAN DAN KEMASINGAN PERUMAHAN	0,00	1.800.000,00
5	1 05 01 01	SATUAN POLIS PAMONG PRAJA	21.400.000,00	21.300.000,00
6	1 06 02 01	KEHUTAHAN BANGSA, POLITIKAL PERUMAHAN BANGUNAN	10.000.000,00	24.800.000,00
7	1 06 03 01	SARANA PERUMAHAN BANGUNAN BANGUNAN	64.000.000,00	47.000.000,00
8	1 06 04 01	DINAS SOSIAL, PEMBANGUNAN PERUMAHAN DAN KELUARGA BERENCANA	198.000.000,00	919.400.000,00
9	2 01 01 01	DINAS PENANJANG MODAL, PELAYANAN TERPADU DAN PINTU DAN TERBUKA BERSAMA	80.000.000,00	100.000.000,00
10	2 02 01 01	DINAS PERTANIAN DAN PERUMAHAN	91.000.000,00	91.000.000,00
11	2 03 01 01	DINAS KEBUDHAYATAN	10.000.000,00	12.000.000,00
12	2 04 01 01	DINAS PEMBANGUNAN BANGUNAN BANGUNAN DAN DESA	100.000.000,00	90.000.000,00
13	2 05 01 01	DINAS PERUMAHAN	4.000.000,00	14.000.000,00
14	2 10 01 01	DINAS KOMUNIKASI DAN INFORMATIKA	6.000.000,00	11.000.000,00
15	2 16 01 01	DINAS KEBUDHAYATAN DAN PERUMAHAN	30.000.000,00	28.000.000,00
16	2 17 01 01	DINAS KEKAWAHLAN DAN PERUMAHAN	144.000.000,00	8.700.000,00
17	3 01 01 01	DINAS KELAYAKAN DAN PERUMAHAN	10.000.000,00	4.000.000,00
18	3 02 01 01	DINAS PERUMAHAN, PERUMAHAN DAN KOPERASI DAN USAHA RUMAH SAKIT, DAN MENDIRI	804.000.000,00	800.000.000,00
19	4 01 01 01	SEKRETARIAT DAERAH	81.000.000,00	794.210.000,00
20	4 01 02 01	SEKRETARIAT DPRD	60.000.000,00	80.000.000,00
21	4 01 03 01	KECAMATAN BANGKALAN	28.000.000,00	3.000.000,00
22	4 01 04 01	KECAMATAN KALOR	1.800.000,00	4.000.000,00
23	4 01 05 01	KECAMATAN LAMPUNG	4.000.000,00	800.000,00
24	4 01 06 01	KECAMATAN BULU	0,00	0,00
25	4 01 07 01	KECAMATAN LUBEH	4.000.000,00	1.200.000,00
26	4 01 08 01	KECAMATAN PANGUR	1.000.000,00	0,00
27	4 01 09 01	KECAMATAN SIKUR	3.000.000,00	0,00
28	4 01 10 01	KECAMATAN SALE	3.000.000,00	800.000,00
29	4 01 11 01	KECAMATAN KRAGAN	6.000.000,00	0,00
30	4 01 12 01	KECAMATAN DEKAT	0,00	1.200.000,00
31	4 01 13 01	KECAMATAN SARANG	4.000.000,00	0,00
32	4 02 01 01	INSPEKTORAT	10.000.000,00	7.000.000,00
33	4 03 01 01	SARANA PERENCANAAN PEMBANGUNAN DAERAH	804.000.000,00	291.000.000,00
34	4 04 01 01	SARANA PERENCANAAN, PERENCANAAN BELAKANG DAN KEBERKAWAHLAN	20.000.000,00	20.000.000,00
35	4 05 01 01	SARANA KOPERASI DAN PERUMAHAN	60.000.000,00	0,00
		Jumlah	4.210.000.000,00	1.442.500.000,00

DAFTAR BELANJA BUKAN-SUKSES (BELANJA BARANG DAN JASA-BLUJ)

NO	KODE	OPD	2019	2018
			Jumlah (Rp)	Jumlah (Rp)
1	2	3	4	5
1	1.02.01.02	PUSKESMAS ROMBANG 1	386.822.426,00	626.176.172,00
2	1.02.01.03	PUSKESMAS ROMBANG 2	490.494.264,00	921.734.423,00
3	1.02.01.04	PUSKESMAS KALOR	880.827.878,00	790.387.207,00
4	1.02.01.05	PUSKESMAS SUMBER	1.127.742.704,00	723.282.363,00
6	1.02.01.06	PUSKESMAS SULANG	490.944.771,00	776.827.468,00
8	1.02.01.07	PUSKESMAS KULU	382.145.153,00	603.545.203,00
7	1.02.01.08	PUSKESMAS GUNDA	488.978.027,00	223.527.946,00
8	1.02.01.09	PUSKESMAS PANCOTAN	1.873.826.714,00	1.197.803.386,00
9	1.02.01.10	PUSKESMAS PANCUR	498.088.871,00	588.932.023,00
10	1.02.01.11	PUSKESMAS LASEN	1.127.284.587,00	1.126.024.075,00
11	1.02.01.12	PUSKESMAS SURE	628.262.928,00	779.671.271,00
12	1.02.01.13	PUSKESMAS KRADIN 1	870.737.242,00	774.848.344,00
13	1.02.01.14	PUSKESMAS KRADIN 2	2.032.889.886,00	1.766.946.220,00
14	1.02.01.15	PUSKESMAS SURING	1.482.377.476,00	1.188.782.347,00
15	1.02.01.16	PUSKESMAS BULU	787.871.288,00	892.024.148,00
16	1.02.01.17	PUSKESMAS BEJAN	1.159.728.216,00	878.987.489,00
17	1.02.02.02	RSUD dr. R. SOETIRNOYO (BLUJ)	61.088.072.826,73	26.926.873.286,20
		Jumlah	25.375.477.297,73	62.796.576.282,20

**BELANJA BARANG DAN BOS TA 2019**

NO	KODE	SATUAN PENDIRIAN	Realisasi 2018	Realisasi 2019
			Rp	Rp
1	121.02.01	SMP N 2 Bala	172.674.000,00	127.540.243,00
2	121.02.02	SMP N 1 Bala	249.279.400,00	270.449.798,00
3	121.02.03	SMP N 3 Gunung	179.064.000,00	189.930.690,00
4	121.02.04	SMP N 1 Gunung	171.409.000,00	82.668.700,00
5	121.02.06	SMP N 1 Kaler	698.070.000,00	974.981.004,00
6	121.02.08	SMP N 2 Kaler	227.802.729,00	228.880.000,00
7	121.02.07	SMP N 1 Kogor	623.421.000,00	499.629.000,00
8	121.02.09	SMP N 2 Kogor	421.340.000,00	420.750.000,00
9	121.02.08	SMP N 3 Kogor	120.000.000,00	121.200.000,00
10	121.02.10	SMP N 4 Satu Reng Kogor	49.606.570,00	43.024.270,00
11	121.02.11	SMP N 3 Lurah	407.700.000,00	341.247.070,00
12	121.02.12	SMP N 1 Lurah	660.326.807,00	649.287.887,00
13	121.02.13	SMP N 2 Lurah	340.209.800,00	297.325.700,00
14	121.02.14	SMP N 3 Pamban	60.717.000,00	69.742.000,00
15	121.02.15	SMP N 1 Pamban	609.007.000,00	426.647.000,00
16	121.02.16	SMP N 2 Pamban	339.000.000,00	297.000.000,00
17	121.02.17	SMP N 1 Patur	399.402.000,00	307.242.000,00
18	121.02.18	SMP N 2 Patur	127.432.000,00	100.273.000,00
19	121.02.19	SMP N 1 Perbang	76.214.000,00	62.124.000,00
20	121.02.20	SMP N 3 Perbang	480.747.000,00	529.080.000,00
21	121.02.21	SMP N 3 Perbang	121.070.000,00	100.000.000,00
22	121.02.22	SMP N 3 Perbang	622.294.000,00	586.642.000,00
23	121.02.23	SMP N 2 Perbang	340.071.000,00	289.448.000,00
24	121.02.24	SMP N 1 Perbang	608.074.000,00	663.001.000,00
25	121.02.26	SMP N 3 Satu Reng Lela	76.208.000,00	64.108.000,00
26	121.02.28	SMP N 1 Sela	220.490.000,00	279.481.000,00
27	121.02.27	SMP N 2 Sela	94.404.000,00	82.240.000,00
28	121.02.28	SMP N 4 Satu Reng Sela	70.041.000,00	60.049.000,00
29	121.02.29	SMP N 3 Satu Reng Selay	40.000.000,00	33.470.000,00
30	121.02.30	SMP N 2 Selay	60.000.000,00	71.337.000,00
31	121.02.31	SMP N 1 Selay	200.100.000,00	407.816.000,00
32	121.02.32	SMP N 1 Selay	420.000.000,00	360.779.000,00
33	121.02.33	SMP N 2 Selay	100.000.000,00	121.499.000,00
34	121.02.34	SMP N 3 Satu Reng Sula	20.000.000,00	37.307.000,00
35	121.02.35	SMP N 2 Satu Reng Sula	24.000.000,00	32.000.000,00
36	121.02.36	SMP N 1 Sula	200.007.000,00	311.000.000,00
37	121.02.37	SMP N 1 Sula	349.407.000,00	300.207.000,00
38	121.02.38	SMP N 2 Sula	207.000.000,00	204.000.000,00
39	121.02.39	SMP N 1 Sumbang	204.000.000,00	241.111.000,00
40	121.03.01	SD N Bala Kec. Bala	24.100.000,00	30.426.000,00
41	121.03.02	SD N Ponggan Kec. Bala	20.000.000,00	22.140.000,00
42	121.03.03	SD N Kambanjo Kec. Bala	30.744.000,00	30.072.000,00
43	121.03.04	SD N Sumbawadjo Bala Kec. Bala	40.000.000,00	26.404.000,00
44	121.03.05	SD N 1 Paender Kec. Bala	30.727.000,00	37.876.000,00
45	121.03.06	SD N Lambangan Wetan Kec. Bala	40.000.000,00	33.071.000,00
46	121.03.07	SD N 1 Paender Kec. Bala	15.000.000,00	31.800.000,00
47	121.03.08	SD N 1 Paender Kec. Bala	42.700.000,00	41.216.000,00
48	121.03.09	SD N 1 Paender Kec. Bala	41.400.000,00	44.640.000,00
49	121.03.10	SD N 1 Paender Kec. Bala	40.000.000,00	40.404.000,00
50	121.03.11	SD N 1 Paender Kec. Bala	34.279.270,00	44.207.000,00
51	121.03.12	SD N 1 Paender Kec. Bala	15.279.000,00	12.220.000,00
52	121.03.13	SD N 1 Paender Kec. Bala	40.704.000,00	40.347.000,00
53	121.03.14	SD N 1 Paender Kec. Bala	40.300.000,00	42.876.000,00
54	121.03.15	SD N 1 Paender Kec. Bala	17.000.000,00	40.300.000,00
55	121.03.16	SD N 1 Paender Kec. Bala	29.000.000,00	30.144.000,00
56	121.03.17	SD N Lambangan Kidul Kec. Bala	48.277.270,00	64.700.000,00
57	121.03.18	SD N 2 Paender Kec. Bala	20.000.000,00	37.140.000,00
58	121.04.01	SD N 1 Tegayutan Kec. Gunung	26.077.000,00	34.870.000,00
59	121.04.02	SD N 1 Gunung Kec. Gunung	20.000.000,00	17.304.000,00
60	121.04.03	SD N 1 Gunung Kec. Gunung	24.207.000,00	34.017.000,00
61	121.04.04	SD N 1 Gunung Kec. Gunung	28.429.000,00	42.780.000,00
62	121.04.05	SD N 1 Gunung Kec. Gunung	73.007.000,00	90.507.000,00
63	121.04.06	SD N 1 Tegayutan Kec. Gunung	49.000.000,00	49.000.000,00
64	121.04.07	SD N 1 Tegayutan Kec. Gunung	22.000.000,00	30.000.000,00
65	121.04.08	SD N 1 Kaler Kec. Gunung	26.000.000,00	26.790.000,00
66	121.04.09	SD N 1 Kaler Kec. Gunung	24.200.000,00	31.200.000,00
67	121.04.10	SD N 1 Paender Kec. Gunung	41.070.000,00	30.507.000,00
68	121.04.11	SD N 1 Paender Kec. Gunung	44.000.000,00	54.000.000,00



NO	KODE	NAMA PERUMAHAN	Realisasi 2019	Realisasi 2018
			(Rp)	(Rp)
68	121.04.12	SD N Demangrupo Kec. Gunung	24.984.000,00	20.271.142,00
69	121.04.13	SD N 2 Tegalrejo Kec. Gunung	30.712.000,00	24.487.000,00
70	121.04.14	SD N 1 Tegalrejo Kec. Gunung	10.143.000,00	40.275.175,00
71	121.04.15	SD N 2 Tegalrejo Kec. Gunung	21.438.000,00	18.172.950,00
72	121.04.16	SD N Pektinan Kec. Gunung	24.110.000,00	27.244.000,00
73	121.04.17	SD N Demangrupo Kec. Gunung	25.022.150,00	21.173.028,00
74	121.04.18	SD N Bangsal Kec. Gunung	28.020.000,00	24.380.000,00
75	121.04.19	SD N Duren Kec. Gunung	16.871.400,00	14.588.126,00
76	121.04.20	SD N 2 Duren Kec. Gunung	41.722.000,00	34.126.187,00
77	121.05.01	SD N 1 Masantan Kec. Kalor	54.300.000,00	50.020.000,00
78	121.05.02	SD N Muntir Kec. Kalor	41.204.000,00	43.340.440,00
79	121.05.03	SD N 1 Bendarejagung Kec. Kalor	71.085.770,00	70.084.190,00
80	121.05.04	SD N Bangsal Kec. Kalor	66.886.260,00	68.831.174,00
81	121.05.05	SD N Karangharjo Kec. Kalor	41.704.000,00	47.320.386,00
82	121.05.06	SD N 1 Gunungpati Kec. Kalor	47.262.000,00	42.471.410,00
83	121.05.07	SD N 2 Bendarejagung Kec. Kalor	16.161.500,00	19.320.300,00
84	121.05.08	SD N Karangharjo Kec. Kalor	44.300.000,00	31.810.170,00
85	121.05.09	SD N 1 Duren Kudu Kec. Kalor	47.487.840,00	27.870.000,00
86	121.05.10	SD N Krapyak Kec. Kalor	20.884.000,00	14.254.420,00
87	121.05.11	SD N 1 Gunungpati Kec. Kalor	47.194.000,00	41.484.397,00
88	121.05.12	SD N Pektinan Kec. Kalor	44.100.000,00	44.160.211,00
89	121.05.13	SD N Tegalrejo Kec. Kalor	107.207.100,00	107.804.114,00
90	121.05.14	SD N Tegalrejo Kec. Kalor	24.640.000,00	26.010.124,00
91	121.05.15	SD N Bangsal Kec. Kalor	57.870.000,00	62.000.000,00
92	121.05.16	SD N 2 Masantan Kec. Kalor	44.702.800,00	71.126.707,00
93	121.05.17	SD N 1 Duren Kudu Kec. Kalor	25.080.000,00	20.072.741,00
94	121.05.18	SD N Krapyak Kec. Kalor	40.421.100,00	21.486.320,00
95	121.05.19	SD N Duren Mudo Kec. Kalor	51.889.000,00	52.260.000,00
96	121.05.20	SD N Bendarejagung Kec. Kalor	38.388.000,00	34.436.400,00
97	121.05.21	SD N 1 Bendarejagung Kec. Kalor	42.194.000,00	36.000.000,00
98	121.05.22	SD N 2 Bendarejagung Kec. Kalor	24.078.000,00	20.290.620,00
99	121.05.23	SD N Bendarejagung Kec. Kalor	41.037.000,00	36.130.800,00
100	121.05.24	SD N Tegalrejo Kec. Kalor	54.181.400,00	55.138.730,00
101	121.05.25	SD N Sidomulyo Kec. Kalor	44.264.000,00	42.024.700,00
102	121.05.26	SD N Bendarejagung Kec. Kalor	22.212.000,00	27.280.000,00
103	121.05.27	SD N Demangrupo Kec. Kalor	40.034.000,00	39.070.400,00
104	121.05.28	SD N 2 Bendarejagung Kudu Kec. Kalor	20.480.000,00	24.100.000,00
105	121.05.29	SD N 1 Krapyak Kec. Kalor	171.144.000,00	178.240.212,00
106	121.05.30	SD N Kalor Kec. Kalor	25.114.000,00	40.141.280,00
107	121.05.31	SD N Bendarejagung Kec. Kalor	11.214.000,00	20.122.771,00
108	121.05.32	SD N Bendarejagung Kec. Kalor	20.870.000,00	24.000.000,00
109	121.05.33	SD N 2 Plerengan Kec. Kalor	43.880.000,00	38.260.000,00
110	121.05.34	SD N Karangharjo Kec. Kalor	40.024.000,00	40.800.000,00
111	121.05.35	SD N 1 Plerengan Kec. Kalor	110.240.000,00	90.200.000,00
112	121.05.36	SD N Krapyak Kec. Kalor	30.870.000,00	40.200.400,00
113	121.05.37	SD N Masantan Kec. Kalor	47.027.000,00	38.104.811,00
114	121.05.38	SD N Bendarejagung Kec. Kalor	25.120.100,00	28.400.240,00
115	121.05.39	SD N 2 Kalor Kec. Kalor	42.247.000,00	30.400.000,00
116	121.05.40	SD N Bendarejagung Kec. Kalor	24.270.000,00	40.240.000,00
117	121.05.41	SD N 2 Kalor Kec. Kalor	47.480.000,00	70.070.206,00
118	121.05.42	SD N 1 Plerengan Kudu Kec. Kalor	47.020.000,00	24.200.000,00
119	121.05.43	SD N Tegalrejo Kec. Kalor	40.120.000,00	38.720.000,00
120	121.05.44	SD N 2 Bendarejagung Kudu Kec. Kalor	44.000.000,00	38.340.000,00
121	121.05.45	SD N Karangharjo Kec. Kalor	41.887.000,00	36.201.334,00
122	121.06.01	SD N 1 Kalor Kec. Kalor	121.222.100,00	111.860.700,00
123	121.06.02	SD N Bendarejagung Kec. Kalor	20.020.000,00	22.884.744,00
124	121.06.03	SD N Tegalrejo Kec. Kalor	37.440.000,00	40.340.320,00
125	121.06.04	SD N Kalor Kec. Kalor	68.284.000,00	47.260.260,00
126	121.06.05	SD N Bendarejagung Kec. Kalor	43.837.000,00	34.481.300,00
127	121.06.06	SD N 2 Plerengan Kec. Kalor	21.024.000,00	20.271.882,00
128	121.06.07	SD N 1 Bendarejagung Kudu Kec. Kalor	125.821.270,00	117.270.846,00
129	121.06.08	SD N Tegalrejo Kec. Kalor	41.870.000,00	48.301.120,00
130	121.06.09	SD N Bendarejagung Kec. Kalor	42.024.000,00	47.100.400,00
131	121.06.10	SD N Bendarejagung Kec. Kalor	24.110.000,00	40.240.267,00
132	121.06.11	SD N 2 Karangharjo Kec. Kalor	44.000.000,00	20.130.000,00
133	121.06.12	SD N 1 Karangharjo Kec. Kalor	44.000.000,00	20.130.000,00
134	121.06.13	SD N 1 Karangharjo Kec. Kalor	44.000.000,00	20.130.000,00
135	121.06.14	SD N 1 Karangharjo Kec. Kalor	44.000.000,00	20.130.000,00
136	121.06.15	SD N 1 Karangharjo Kec. Kalor	44.000.000,00	20.130.000,00
137	121.06.16	SD N 1 Karangharjo Kec. Kalor	44.000.000,00	20.130.000,00
138	121.06.17	SD N 1 Karangharjo Kec. Kalor	44.000.000,00	20.130.000,00
139	121.06.18	SD N 1 Karangharjo Kec. Kalor	44.000.000,00	20.130.000,00
140	121.06.19	SD N 1 Karangharjo Kec. Kalor	44.000.000,00	20.130.000,00
141	121.06.20	SD N 1 Karangharjo Kec. Kalor	44.000.000,00	20.130.000,00
142	121.06.21	SD N 1 Karangharjo Kec. Kalor	44.000.000,00	20.130.000,00
143	121.06.22	SD N 1 Karangharjo Kec. Kalor	44.000.000,00	20.130.000,00
144	121.06.23	SD N 1 Karangharjo Kec. Kalor	44.000.000,00	20.130.000,00
145	121.06.24	SD N 1 Karangharjo Kec. Kalor	44.000.000,00	20.130.000,00
146	121.06.25	SD N 1 Karangharjo Kec. Kalor	44.000.000,00	20.130.000,00
147	121.06.26	SD N 1 Karangharjo Kec. Kalor	44.000.000,00	20.130.000,00
148	121.06.27	SD N 1 Karangharjo Kec. Kalor	44.000.000,00	20.130.000,00
149	121.06.28	SD N 1 Karangharjo Kec. Kalor	44.000.000,00	20.130.000,00
150	121.06.29	SD N 1 Karangharjo Kec. Kalor	44.000.000,00	20.130.000,00
151	121.06.30	SD N 1 Karangharjo Kec. Kalor	44.000.000,00	20.130.000,00
152	121.06.31	SD N 1 Karangharjo Kec. Kalor	44.000.000,00	20.130.000,00
153	121.06.32	SD N 1 Karangharjo Kec. Kalor	44.000.000,00	20.130.000,00
154	121.06.33	SD N 1 Karangharjo Kec. Kalor	44.000.000,00	20.130.000,00
155	121.06.34	SD N 1 Karangharjo Kec. Kalor	44.000.000,00	20.130.000,00
156	121.06.35	SD N 1 Karangharjo Kec. Kalor	44.000.000,00	20.130.000,00
157	121.06.36	SD N 1 Karangharjo Kec. Kalor	44.000.000,00	20.130.000,00
158	121.06.37	SD N 1 Karangharjo Kec. Kalor	44.000.000,00	20.130.000,00
159	121.06.38	SD N 1 Karangharjo Kec. Kalor	44.000.000,00	20.130.000,00
160	121.06.39	SD N 1 Karangharjo Kec. Kalor	44.000.000,00	20.130.000,00
161	121.06.40	SD N 1 Karangharjo Kec. Kalor	44.000.000,00	20.130.000,00
162	121.06.41	SD N 1 Karangharjo Kec. Kalor	44.000.000,00	20.130.000,00
163	121.06.42	SD N 1 Karangharjo Kec. Kalor	44.000.000,00	20.130.000,00
164	121.06.43	SD N 1 Karangharjo Kec. Kalor	44.000.000,00	20.130.000,00
165	121.06.44	SD N 1 Karangharjo Kec. Kalor	44.000.000,00	20.130.000,00
166	121.06.45	SD N 1 Karangharjo Kec. Kalor	44.000.000,00	20.130.000,00
167	121.06.46	SD N 1 Karangharjo Kec. Kalor	44.000.000,00	20.130.000,00
168	121.06.47	SD N 1 Karangharjo Kec. Kalor	44.000.000,00	20.130.000,00
169	121.06.48	SD N 1 Karangharjo Kec. Kalor	44.000.000,00	20.130.000,00
170	121.06.49	SD N 1 Karangharjo Kec. Kalor	44.000.000,00	20.130.000,00
171	121.06.50	SD N 1 Karangharjo Kec. Kalor	44.000.000,00	20.130.000,00
172	121.06.51	SD N 1 Karangharjo Kec. Kalor	44.000.000,00	20.130.000,00
173	121.06.52	SD N 1 Karangharjo Kec. Kalor	44.000.000,00	20.130.000,00
174	121.06.53	SD N 1 Karangharjo Kec. Kalor	44.000.000,00	20.130.000,00
175	121.06.54	SD N 1 Karangharjo Kec. Kalor	44.000.000,00	20.130.000,00
176	121.06.55	SD N 1 Karangharjo Kec. Kalor	44.000.000,00	20.130.000,00
177	121.06.56	SD N 1 Karangharjo Kec. Kalor	44.000.000,00	20.130.000,00
178	121.06.57	SD N 1 Karangharjo Kec. Kalor	44.000.000,00	20.130.000,00
179	121.06.58	SD N 1 Karangharjo Kec. Kalor	44.000.000,00	20.130.000,00
180	121.06.59	SD N 1 Karangharjo Kec. Kalor	44.000.000,00	20.130.000,00
181	121.06.60	SD N 1 Karangharjo Kec. Kalor	44.000.000,00	20.130.000,00
182	121.06.61	SD N 1 Karangharjo Kec. Kalor	44.000.000,00	20.130.000,00
183	121.06.62	SD N 1 Karangharjo Kec. Kalor	44.000.000,00	20.130.000,00
184	121.06.63	SD N 1 Karangharjo Kec. Kalor	44.000.000,00	20.130.000,00
185	121.06.64	SD N 1 Karangharjo Kec. Kalor	44.000.000,00	20.130.000,00
186	121.06.65	SD N 1 Karangharjo Kec. Kalor	44.000.000,00	20.130.000,00
187	121.06.66	SD N 1 Karangharjo Kec. Kalor	44.000.000,00	20.130.000,00
188	121.06.67	SD N 1 Karangharjo Kec. Kalor	44.000.000,00	20.130.000,00
189	121.06.68	SD N 1 Karangharjo Kec. Kalor	44.000.000,00	20.130.000,00
190	121.06.69	SD N 1 Karangharjo Kec. Kalor	44.000.000,00	20.130.000,00
191	121.06.70	SD N 1 Karangharjo Kec. Kalor	44.000.000,00	20.130.000,00
192	121.06.71	SD N 1 Karangharjo Kec. Kalor	44.000.000,00	20.130.000,00
193	121.06.72	SD N 1 Karangharjo Kec. Kalor	44.000.000,00	20.130.000,00
194	121.06.73	SD N 1 Karangharjo Kec. Kalor	44.000.000,00	20.130.000,00
195	121.06.74	SD N 1 Karangharjo Kec. Kalor	44.000.000,00	20.130.000,00
196	121.06.75	SD N 1 Karangharjo Kec. Kalor	44.000.000,00	20.130.000,00
197	121.06.76	SD N 1 Karangharjo Kec. Kalor	44.000.000,00	20.130.000,00
198	121.06.77	SD N 1 Karangharjo Kec. Kalor	44.000.000,00	20.130.000,00
199	121.06.78	SD N 1 Karangharjo Kec. Kalor	44.000.000,00	20.130.000,00
200	121.06.79	SD N 1 Karangharjo Kec. Kalor	44.000.000,00	20.130.000,00
201	121.06.80	SD N 1 Karangharjo Kec. Kalor	44.000.000,00	20.130.000,00
202	121.06.81	SD N 1 Karangharjo Kec. Kalor	44.000.000,00	20.130.000,00
203	121.06.82	SD N 1 Karangharjo Kec. Kalor	44.000.000,00	20.130.000,00
204	121.06.83	SD N 1 Karangharjo Kec. Kalor	44.000.000,00	20.130.000,00
205	121.06.84	SD N 1 Karangharjo Kec. Kalor	44.000.000,00	20.130.000,00
206	121.06.85	SD N 1 Karangharjo Kec. Kalor	44.000.000,00	20.130.000,00
207	121.06.86	SD N 1 Karangharjo Kec. Kalor	44.000.000,00	20.130.000,00
208	121.06.87	SD N 1 Karangharjo Kec. Kalor	44.000.000,00	20.130.000,00
209	121.06.88	SD N 1 Karangharjo Kec. Kalor	44.000.000,00	20.130.000,00
210	121.06.89	SD N 1 Karangharjo Kec. Kalor	44.000.000,00	20.130.000,00
211	121.06.90	SD N 1 Karangharjo Kec. Kalor	44.000.000,00	20.130.000,00
212	121.06.91	SD N 1 Karangharjo Kec. Kalor	44.000.000,00	20.130.000,00
213	121.06.92	SD N 1 Karangharjo Kec. Kalor	44.000.000,00	20.130.000,00
214	121.06.93	SD N 1 Karangharjo Kec. Kalor	44.000.000,00	20.130.000,00
215	121.06.94	SD N 1 Karangharjo Kec. Kalor	44.000.000,00	20.130.000,00
216	121.06.95	SD N 1 Karangharjo Kec. Kalor	44.000.000,00	20.130.000,00
217	121.06.96	SD N 1 Karangharjo Kec. Kalor	44.000.000,00	20.130.000,00
218	121.06.97	SD N 1 Karangharjo Kec. Kalor	44.000.000,00	20.130.000,00
219	121.06.98	SD N 1 Karangharjo Kec. Kalor	44.000.000,00	20.130.000,00
220	121.06.99	SD N 1 Karangharjo Kec. Kalor	44.000.000,00	20.130.000,00
221	121.07.00	SD N 1 Karangharjo Kec. Kalor	44.000.000,00	20.130.000,00

NO	KODE	SATUAN PENDAFTARAN	Realisasi 2018	Realisasi 2019
			(Rp)	(Rp)
128	1.01.01.06	SD N 1 Majan Kab. Lahat	107.000.000,00	130.000.000,00
129	1.01.01.07	SD N 1 Cokoranteng Kab. Lahat	70.100.400,00	80.200.000,00
130	1.01.01.08	SD N 1 Sapanak Kab. Lahat	70.000.000,00	50.700.000,00
131	1.01.01.09	SD N 1 Sumbangrang Kab. Lahat	121.442.000,00	100.000.000,00
132	1.01.01.10	SD N 1 Sohal Kab. Lahat	84.107.000,00	87.000.000,00
133	1.01.01.11	SD N 1 Selaun Kab. Lahat	80.000.000,00	70.000.000,00
134	1.01.01.12	SD N 2 Sembangraya Kab. Lahat	20.000.000,00	10.000.000,00
135	1.01.01.13	SD N 1 Kumpang Kab. Lahat	70.000.000,00	60.000.000,00
136	1.01.01.14	SD N 1 Sumpang Kab. Lahat	74.000.000,00	60.000.000,00
137	1.01.01.15	SD N 1 Sembangraya Kab. Lahat	87.000.000,00	80.000.000,00
138	1.01.01.16	SD N 2 Sumbangrang Kab. Lahat	47.000.000,00	34.000.000,00
139	1.01.01.17	SD N 1 Bumpang Kab. Lahat	71.000.000,00	60.000.000,00
140	1.01.01.18	SD N 1 Sapanak Kab. Lahat	46.000.000,00	60.000.000,00
141	1.01.01.19	SD N 1 Tashona Kab. Lahat	20.000.000,00	30.000.000,00
142	1.01.01.20	SD N 1 Sumpang Kab. Lahat	50.000.000,00	47.000.000,00
143	1.01.01.21	SD N 1 Sumpang Kab. Lahat	87.000.000,00	80.000.000,00
144	1.01.01.22	SD N 2 Sembangraya Kab. Lahat	20.000.000,00	20.000.000,00
145	1.01.01.23	SD N 1 Sapanak Kab. Lahat	90.000.000,00	100.000.000,00
146	1.01.01.24	SD N 1 Kumpang Kab. Lahat	20.000.000,00	30.000.000,00
147	1.01.01.25	SD N 1 Sumpang Kab. Lahat	70.000.000,00	60.000.000,00
148	1.01.01.26	SD N 1 Kelumpang Kab. Lahat	100.000.000,00	80.000.000,00
149	1.01.01.27	SD N 2 Kelumpang Kab. Lahat	40.000.000,00	40.000.000,00
150	1.01.02.01	SD N 2 Gendora Kab. Pangkal	40.000.000,00	30.000.000,00
151	1.01.02.02	SD N 1 Pemasir Kab. Pangkal	80.000.000,00	80.000.000,00
152	1.01.02.03	SD N 1 Sapanak Kab. Pangkal	40.000.000,00	40.000.000,00
153	1.01.02.04	SD N 1 Kumpang Kab. Pangkal	60.000.000,00	70.000.000,00
154	1.01.02.05	SD N 1 Sumpang Kab. Pangkal	70.000.000,00	60.000.000,00
155	1.01.02.06	SD N 1 Sumpang Kab. Pangkal	80.000.000,00	80.000.000,00
156	1.01.02.07	SD N 2 Sumpang Kab. Pangkal	80.000.000,00	80.000.000,00
157	1.01.02.08	SD N 1 Gendora Kab. Pangkal	40.000.000,00	40.000.000,00
158	1.01.02.09	SD N 1 Sumpang Kab. Pangkal	100.000.000,00	120.000.000,00
159	1.01.02.10	SD N 1 Sumpang Kab. Pangkal	80.000.000,00	80.000.000,00
160	1.01.02.11	SD N 1 Sumpang Kab. Pangkal	80.000.000,00	80.000.000,00
161	1.01.02.12	SD N 2 Sumpang Kab. Pangkal	80.000.000,00	80.000.000,00
162	1.01.02.13	SD N 1 Gendora Kab. Pangkal	40.000.000,00	40.000.000,00
163	1.01.02.14	SD N 1 Sumpang Kab. Pangkal	100.000.000,00	120.000.000,00
164	1.01.02.15	SD N 1 Sumpang Kab. Pangkal	80.000.000,00	80.000.000,00
165	1.01.02.16	SD N 1 Sumpang Kab. Pangkal	80.000.000,00	80.000.000,00
166	1.01.02.17	SD N 1 Sumpang Kab. Pangkal	80.000.000,00	80.000.000,00
167	1.01.02.18	SD N 1 Sumpang Kab. Pangkal	80.000.000,00	80.000.000,00
168	1.01.02.19	SD N 1 Sumpang Kab. Pangkal	80.000.000,00	80.000.000,00
169	1.01.02.20	SD N 1 Sumpang Kab. Pangkal	80.000.000,00	80.000.000,00
170	1.01.02.21	SD N 1 Sumpang Kab. Pangkal	80.000.000,00	80.000.000,00
171	1.01.02.22	SD N 1 Sumpang Kab. Pangkal	80.000.000,00	80.000.000,00
172	1.01.02.23	SD N 1 Sumpang Kab. Pangkal	80.000.000,00	80.000.000,00
173	1.01.02.24	SD N 1 Sumpang Kab. Pangkal	80.000.000,00	80.000.000,00
174	1.01.02.25	SD N 1 Sumpang Kab. Pangkal	80.000.000,00	80.000.000,00
175	1.01.02.26	SD N 1 Sumpang Kab. Pangkal	80.000.000,00	80.000.000,00
176	1.01.02.27	SD N 1 Sumpang Kab. Pangkal	80.000.000,00	80.000.000,00
177	1.01.02.28	SD N 1 Sumpang Kab. Pangkal	80.000.000,00	80.000.000,00
178	1.01.02.29	SD N 1 Sumpang Kab. Pangkal	80.000.000,00	80.000.000,00
179	1.01.02.30	SD N 1 Sumpang Kab. Pangkal	80.000.000,00	80.000.000,00
180	1.01.02.31	SD N 1 Sumpang Kab. Pangkal	80.000.000,00	80.000.000,00
181	1.01.02.32	SD N 1 Sumpang Kab. Pangkal	80.000.000,00	80.000.000,00
182	1.01.02.33	SD N 1 Sumpang Kab. Pangkal	80.000.000,00	80.000.000,00
183	1.01.02.34	SD N 1 Sumpang Kab. Pangkal	80.000.000,00	80.000.000,00
184	1.01.02.35	SD N 1 Sumpang Kab. Pangkal	80.000.000,00	80.000.000,00
185	1.01.02.36	SD N 1 Sumpang Kab. Pangkal	80.000.000,00	80.000.000,00
186	1.01.02.37	SD N 1 Sumpang Kab. Pangkal	80.000.000,00	80.000.000,00
187	1.01.02.38	SD N 1 Sumpang Kab. Pangkal	80.000.000,00	80.000.000,00
188	1.01.02.39	SD N 1 Sumpang Kab. Pangkal	80.000.000,00	80.000.000,00
189	1.01.02.40	SD N 1 Sumpang Kab. Pangkal	80.000.000,00	80.000.000,00
190	1.01.02.41	SD N 1 Sumpang Kab. Pangkal	80.000.000,00	80.000.000,00
191	1.01.02.42	SD N 1 Sumpang Kab. Pangkal	80.000.000,00	80.000.000,00
192	1.01.02.43	SD N 1 Sumpang Kab. Pangkal	80.000.000,00	80.000.000,00
193	1.01.02.44	SD N 1 Sumpang Kab. Pangkal	80.000.000,00	80.000.000,00
194	1.01.02.45	SD N 1 Sumpang Kab. Pangkal	80.000.000,00	80.000.000,00
195	1.01.02.46	SD N 1 Sumpang Kab. Pangkal	80.000.000,00	80.000.000,00
196	1.01.02.47	SD N 1 Sumpang Kab. Pangkal	80.000.000,00	80.000.000,00
197	1.01.02.48	SD N 1 Sumpang Kab. Pangkal	80.000.000,00	80.000.000,00
198	1.01.02.49	SD N 1 Sumpang Kab. Pangkal	80.000.000,00	80.000.000,00
199	1.01.02.50	SD N 1 Sumpang Kab. Pangkal	80.000.000,00	80.000.000,00
200	1.01.02.51	SD N 1 Sumpang Kab. Pangkal	80.000.000,00	80.000.000,00
201	1.01.02.52	SD N 1 Sumpang Kab. Pangkal	80.000.000,00	80.000.000,00
202	1.01.02.53	SD N 1 Sumpang Kab. Pangkal	80.000.000,00	80.000.000,00
203	1.01.02.54	SD N 1 Sumpang Kab. Pangkal	80.000.000,00	80.000.000,00
204	1.01.02.55	SD N 1 Sumpang Kab. Pangkal	80.000.000,00	80.000.000,00
205	1.01.02.56	SD N 1 Sumpang Kab. Pangkal	80.000.000,00	80.000.000,00
206	1.01.02.57	SD N 1 Sumpang Kab. Pangkal	80.000.000,00	80.000.000,00
207	1.01.02.58	SD N 1 Sumpang Kab. Pangkal	80.000.000,00	80.000.000,00
208	1.01.02.59	SD N 1 Sumpang Kab. Pangkal	80.000.000,00	80.000.000,00
209	1.01.02.60	SD N 1 Sumpang Kab. Pangkal	80.000.000,00	80.000.000,00

NO	KODE	NAMA PEMERIKSA	Revisi 2018	
			Rol	Phi
208	121.08.16	SD N2 Denpasar Kac. Ponor	41.302.000,00	33.407.400,00
209	121.08.17	SD N Karangnunggal Kac. Ponor	41.259.000,00	42.808.100,00
210	121.08.18	SD N Klaten Kac. Ponor	60.279.000,00	71.147.700,00
211	121.08.19	SD N1 Denpasar Kac. Ponor	45.160.400,00	52.563.170,00
212	121.08.20	SD N2 Karangnunggal Kac. Ponor	37.275.270,00	37.475.330,00
213	121.08.21	SD N2 Karangnunggal Kac. Ponor	33.408.000,00	37.504.800,00
214	121.08.22	SD N Klaten Kac. Ponor	108.170.000,00	130.314.070,00
215	121.08.23	SD N Karangnunggal Kac. Ponor	40.907.110,00	47.444.020,00
216	121.08.24	SD N Klaten Kac. Ponor	45.121.121,24	50.076.100,00
217	121.08.25	SD N2 Paki Kac. Ponor	35.525.000,00	42.002.370,00
218	121.08.26	SD N2 Karangnunggal Kac. Ponor	108.718.200,00	122.332.900,00
219	121.08.27	SD N1 Karangnunggal Kac. Ponor	43.947.000,00	51.560.300,00
220	121.08.28	SD N Karangnunggal Kac. Ponor	103.208.300,00	121.204.470,00
221	121.08.29	SD N2 Sumbogo Kac. Ponor	47.907.000,00	54.130.770,00
222	121.08.30	SD N Karangnunggal Kac. Ponor	47.128.300,00	56.574.300,00
223	121.08.31	SD N Karangnunggal Kac. Ponor	49.000.000,00	55.474.300,00
224	121.08.32	SD N1 Watu Kac. Ponor	61.000.000,00	61.121.021,00
225	121.08.33	SD N4 Karangnunggal Kac. Ponor	163.434.700,00	214.570.500,00
226	121.08.34	SD N Karangnunggal Kac. Ponor	74.254.500,00	80.274.071,00
227	121.08.35	SD N1 Karangnunggal Kac. Ponor	122.028.740,00	135.507.320,00
228	121.08.36	SD N Karangnunggal Kac. Ponor	78.474.000,00	87.376.000,00
229	121.08.37	SD N1 Paki Kac. Ponor	24.748.000,00	24.978.100,00
230	121.08.38	SD N2 Lendah Kac. Ponor	220.561.200,00	220.524.200,00
231	121.08.39	SD N Karangnunggal Kac. Ponor	44.674.000,00	47.004.300,00
232	121.08.40	SD N1 Karangnunggal Kac. Ponor	128.002.100,00	174.371.700,00
233	121.08.41	SD N2 Sumbogo Kac. Ponor	69.073.900,00	80.242.210,00
234	121.08.42	SD N1 Paki Karangnunggal Kac. Ponor	83.071.900,00	89.174.800,00
235	121.08.43	SD N Karangnunggal Kac. Ponor	102.008.200,00	122.548.300,00
236	121.08.44	SD N Karangnunggal Kac. Ponor	44.421.000,00	52.838.400,00
237	121.08.45	SD N1 Karangnunggal Kac. Ponor	123.307.200,00	124.123.300,00
238	121.08.46	SD N Karangnunggal Kac. Ponor	100.004.700,00	128.332.300,00
239	121.08.47	SD N Karangnunggal Kac. Ponor	69.021.400,00	73.721.410,00
240	121.08.48	SD N Karangnunggal Kac. Ponor	87.671.000,00	93.703.900,00
241	121.08.49	SD N Karangnunggal Kac. Ponor	120.076.000,00	120.101.200,00
242	121.08.50	SD N1 Sumbogo Kac. Ponor	64.474.000,00	64.971.400,00
243	121.08.51	SD N Karangnunggal Kac. Ponor	60.807.000,00	72.021.421,00
244	121.08.52	SD N2 Karangnunggal Kac. Ponor	112.071.024,00	120.301.000,00
245	121.08.53	SD N Karangnunggal Kac. Ponor	46.717.100,00	46.122.000,00
246	121.08.54	SD N Karangnunggal Kac. Ponor	70.941.400,00	84.937.404,00
247	121.08.55	SD N Karangnunggal Kac. Ponor	122.403.300,00	172.460.000,00
248	121.08.56	SD N2 Karangnunggal Kac. Ponor	87.184.000,00	94.202.000,00
249	121.08.57	SD N Karangnunggal Kac. Ponor	63.444.000,00	63.004.400,00
250	121.08.58	SD N Karangnunggal Kac. Ponor	81.084.000,00	81.884.000,00
251	121.08.59	SD N Karangnunggal Kac. Ponor	61.902.700,00	64.984.100,00
252	121.08.60	SD N1 Watu Kac. Ponor	102.206.700,00	102.901.800,00
253	121.08.61	SD N1 Watu Kac. Ponor	81.624.000,00	88.321.400,00
254	121.08.62	SD N Karangnunggal Kac. Ponor	106.028.000,00	122.322.700,00
255	121.08.63	SD N Karangnunggal Kac. Ponor	48.100.000,00	49.120.300,00
256	121.08.64	SD N Karangnunggal Kac. Ponor	47.968.000,00	51.503.070,00
257	121.08.65	SD N Karangnunggal Kac. Ponor	46.624.000,00	52.270.200,00
258	121.08.66	SD N Karangnunggal Kac. Ponor	17.000.000,00	17.200.000,00
259	121.08.67	SD N Karangnunggal Kac. Ponor	48.272.000,00	50.300.000,00
260	121.08.68	SD N Karangnunggal Kac. Ponor	47.208.000,00	50.100.200,00
261	121.08.69	SD N Karangnunggal Kac. Ponor	45.648.300,00	46.133.024,00
262	121.08.70	SD N Karangnunggal Kac. Ponor	43.124.000,00	46.240.541,00
263	121.08.71	SD N Karangnunggal Kac. Ponor	38.028.000,00	37.798.000,00
264	121.08.72	SD N Karangnunggal Kac. Ponor	78.100.000,00	78.864.000,00
265	121.08.73	SD N Karangnunggal Kac. Ponor	71.200.000,00	84.526.000,00
266	121.08.74	SD N Karangnunggal Kac. Ponor	65.104.000,00	71.112.400,00
267	121.08.75	SD N Karangnunggal Kac. Ponor	71.174.000,00	82.578.000,00
268	121.08.76	SD N Karangnunggal Kac. Ponor	78.207.000,00	82.100.000,00
269	121.08.77	SD N Karangnunggal Kac. Ponor	22.007.000,00	24.800.000,00
270	121.08.78	SD N Karangnunggal Kac. Ponor	78.100.000,00	78.724.110,00
271	121.08.79	SD N Karangnunggal Kac. Ponor	60.000.000,00	60.000.000,00
272	121.08.80	SD N Karangnunggal Kac. Ponor	70.078.000,00	81.800.000,00
273	121.08.81	SD N Karangnunggal Kac. Ponor	78.400.070,00	81.800.000,00
274	121.08.82	SD N Karangnunggal Kac. Ponor	48.403.000,00	48.901.721,00
275	121.08.83	SD N Karangnunggal Kac. Ponor	70.273.040,00	70.700.000,00
276	121.08.84	SD N Karangnunggal Kac. Ponor	50.400.000,00	61.120.000,00
277	121.08.85	SD N Karangnunggal Kac. Ponor	80.101.000,00	70.000.000,00

NO	KODE	SATUAN/PERDORAN	Revisi 2019	Revisi 2018
			(Rp)	(Rp)
273	1.01.11.03	SD N 2 Tanjung Kec. Sida	81.024.000,00	104.211.000,00
280	1.01.11.24	SD N 2 Sida Kec. Sida	96.073.000,00	47.374.943,00
241	1.01.11.25	SD N 1 Wondolito Kec. Sida	70.000.000,00	40.047.000,00
240	1.01.11.26	SD N 2 Wondolito Kec. Sida	75.700.000,00	67.000.000,00
240	1.01.11.27	SD N 3 Wondolito Kec. Sida	40.000.000,00	37.000.000,00
244	1.01.12.01	SD N Ngajo Kec. Selay	80.000.000,00	74.700.000,00
240	1.01.12.02	SD N 1 Sawayasa Kec. Selay	80.270.000,00	87.000.000,00
240	1.01.12.03	SD N Sultanahulu Kec. Selay	96.960.000,00	94.710.000,00
241	1.01.12.04	SD N Selayan Kec. Selay	04.200.400,00	117.000.000,00
240	1.01.12.05	SD N 1 Kelumpang Kec. Selay	94.940.000,00	81.470.000,00
244	1.01.12.06	SD N Lambangan Kec. Selay	37.400.000,00	39.940.000,00
240	1.01.12.07	SD N 2 Lutan Batai Kec. Selay	16.000.000,00	20.400.000,00
240	1.01.12.08	SD N 00a Kec. Selay	80.040.000,00	80.700.000,00
240	1.01.12.09	SD N 00b Kec. Selay	67.400.000,00	67.700.000,00
240	1.01.12.10	SD N 1 Bebekbunga Kec. Selay	03.000.000,00	114.000.000,00
244	1.01.12.11	SD N 00c Kec. Selay	21.040.000,00	40.000.000,00
244	1.01.12.12	SD N 2 Bapigawa Kec. Selay	37.000.000,00	30.400.000,00
240	1.01.12.13	SD N 2 Kumpang Kec. Selay	08.000.000,00	118.700.000,00
240	1.01.12.14	SD N 2 Batakbunga Kec. Selay	70.400.000,00	67.000.000,00
244	1.01.12.15	SD N 00d Kec. Selay	60.700.000,00	47.000.000,00
244	1.01.12.16	SD N 1 Sempangmulya Kec. Selay	92.074.000,00	144.000.000,00
240	1.01.12.17	SD N 2 Lumbum Kec. Selay	48.000.000,00	46.000.000,00
240	1.01.12.18	SD N 1 Lutan Kutan Kec. Selay	110.700.000,00	84.000.000,00
240	1.01.12.19	SD N 1 Bapigawa Kec. Selay	08.000.000,00	101.000.000,00
240	1.01.12.20	SD N 1 Sempangmulya Kec. Selay	20.000.400,00	20.000.000,00
244	1.01.12.21	SD N 1 Harangmulya Kec. Selay	37.400.000,00	64.000.000,00
240	1.01.12.22	SD N 1 Lutan Batai Kec. Selay	70.000.000,00	77.000.000,00
240	1.01.12.23	SD N 1 Sempangmulya Kec. Selay	20.000.000,00	46.000.000,00
240	1.01.12.24	SD N 1 Bapigawa Kec. Selay	64.070.000,00	20.000.000,00
240	1.01.12.25	SD N 1 Bapigawa Kec. Selay	170.000.000,00	100.000.000,00
240	1.01.12.26	SD N 1 Sempangmulya Kec. Selay	68.000.000,00	30.000.000,00
240	1.01.12.27	SD N 2 Sempangmulya Kec. Selay	170.000.000,00	170.000.000,00
240	1.01.12.28	SD N 1 Sempangmulya Kec. Selay	80.000.000,00	80.000.000,00
240	1.01.12.29	SD N 1 Sempangmulya Kec. Selay	94.000.000,00	46.000.000,00
240	1.01.13.01	SD N Karangas Kec. Sida	38.000.000,00	40.000.000,00
244	1.01.13.02	SD N 2 Meron Kec. Sida	30.000.000,00	48.000.000,00
240	1.01.13.03	SD N 3 Raga Kec. Sida	70.000.000,00	70.000.000,00
240	1.01.13.04	SD N 2 Misona Kec. Sida	80.000.000,00	60.000.000,00
240	1.01.13.05	SD N 2 Carubaya Kec. Sida	60.000.000,00	67.000.000,00
240	1.01.13.06	SD N 2 Dabapa Kec. Sida	20.000.000,00	20.000.000,00
240	1.01.13.07	SD N 1 Sempangmulya Kec. Sida	60.000.000,00	60.000.000,00
240	1.01.13.08	SD N 1 Sempangmulya Kec. Sida	60.000.000,00	60.000.000,00
240	1.01.13.09	SD N 1 Carubaya Kec. Sida	60.000.000,00	40.000.000,00
240	1.01.13.10	SD N 1 Meron Kec. Sida	70.000.000,00	77.000.000,00
240	1.01.13.11	SD N 1 Ngajeneh Kec. Sida	20.000.000,00	46.000.000,00
244	1.01.13.12	SD N 1 Sempangmulya Kec. Sida	20.000.000,00	27.000.000,00
240	1.01.13.13	SD N 1 Sempangmulya Kec. Sida	60.000.000,00	60.000.000,00
240	1.01.13.14	SD N 1 Ngajeneh Kec. Sida	48.000.000,00	48.000.000,00
240	1.01.13.15	SD N 1 Karangas Kec. Sida	60.000.000,00	64.000.000,00
240	1.01.13.16	SD N 1 Pasing Kec. Sida	60.000.000,00	70.000.000,00
240	1.01.13.17	SD N 1 Karas Kec. Sida	77.000.000,00	101.000.000,00
240	1.01.13.18	SD N 1 Sempangmulya Kec. Sida	38.000.000,00	70.000.000,00
240	1.01.13.19	SD N 1 Sida Kec. Sida	48.000.000,00	70.000.000,00
240	1.01.13.20	SD N 1 Dabapa Kec. Sida	67.000.000,00	77.000.000,00
240	1.01.13.21	SD N 2 Sida Kec. Sida	70.000.000,00	27.000.000,00
240	1.01.13.22	SD N 1 Karas Kec. Sida	70.000.000,00	77.000.000,00
240	1.01.13.23	SD N 1 Karas Kec. Sida	38.000.000,00	38.000.000,00
240	1.01.13.24	SD N 1 Sempangmulya Kec. Sida	60.000.000,00	60.000.000,00
240	1.01.13.25	SD N 1 Karangas Kec. Sida	70.000.000,00	26.000.000,00
240	1.01.13.26	SD N 1 Sempangmulya Kec. Sida	60.000.000,00	60.000.000,00
240	1.01.13.27	SD N 1 Sempangmulya Kec. Sida	27.000.000,00	30.000.000,00
240	1.01.14.01	SD N Suka Kec. Suka	37.000.000,00	60.000.000,00
240	1.01.14.02	SD N 1 Tahan Kec. Suka	70.000.000,00	70.000.000,00
240	1.01.14.03	SD N 2 Harjo Kec. Suka	67.400.000,00	77.000.000,00
240	1.01.14.04	SD N 1 Sempangmulya Kec. Suka	60.000.000,00	67.000.000,00
240	1.01.14.05	SD N 1 Sempangmulya Kec. Suka	60.000.000,00	60.000.000,00
240	1.01.14.06	SD N 1 Sempangmulya Kec. Suka	60.000.000,00	70.000.000,00
240	1.01.14.07	SD N 1 Sempangmulya Kec. Suka	60.000.000,00	60.000.000,00
240	1.01.14.08	SD N 1 Sempangmulya Kec. Suka	28.000.000,00	42.000.000,00
240	1.01.14.09	SD N 1 Sempangmulya Kec. Suka	67.000.000,00	60.000.000,00

NO	KODE	SATUAN PENDUKUN	Realisasi 2018	Realisasi 2019
			(Rp)	(Rp)
345	1.01.14.10	SD N 1 Munggu Kec. Buntar	71.329.859,00	81.188.889,00
346	1.01.14.11	SD N 2 Bentengpunggul Kec. Buntar	50.589.230,00	63.727.889,00
347	1.01.14.12	SD N Jethel Kec. Buntar	78.774.830,00	108.271.718,00
348	1.01.14.13	SD N Jamban Kec. Buntar	28.671.433,00	38.580.478,00
349	1.01.14.14	SD N Jamban Kec. Buntar	20.182.000,00	20.000.882,00
350	1.01.14.15	SD N Pongoran Kec. Buntar	71.995.992,00	88.128.979,00
351	1.01.14.16	SD N 11 Labuhan Kec. Buntar	20.674.743,00	28.481.971,00
352	1.01.14.17	SD N Katingpunggul Kec. Buntar	90.293.000,00	83.311.282,00
353	1.01.14.18	SD N Lander Kec. Buntar	102.188.960,00	110.175.340,00
354	1.01.14.19	SD N Nenas Kec. Buntar	34.191.874,00	43.700.434,00
355	1.01.14.20	SD N Nenas Kec. Buntar	100.083.070,00	101.003.004,00
356	1.01.14.21	SD N Debag Kec. Buntar	84.385.000,00	87.388.130,00
357	1.01.14.22	SD N Derah Kec. Buntar	120.048.988,00	111.119.370,00
358	1.01.14.23	SD N Perak Kec. Buntar	27.370.000,00	34.200.190,00
359	1.01.14.24	SD N 1 Buntar Kec. Buntar	117.738.098,00	120.000.827,00
360	1.01.14.25	SD N Jamban Kec. Buntar	34.184.790,00	35.721.781,00
361	1.01.14.26	SD N Sempitan Kec. Buntar	84.913.000,00	88.017.817,00
362	1.01.14.27	SD N Kiri Kec. Buntar	86.463.808,00	79.427.260,00
363	1.01.14.28	SD N Nenas Kec. Buntar	36.342.000,00	48.420.400,00
364	1.01.14.29	SD N Tanjung Kec. Buntar	75.490.880,00	80.000.000,00
365	1.01.14.30	SD N Paga Kec. Buntar	44.800.750,00	47.376.000,00
366	1.01.14.31	SD N Pongoran Kec. Buntar	75.880.400,00	86.267.000,00
367	1.01.14.32	SD N 2 Buntar Kec. Buntar	100.004.000,00	104.000.000,00
368	1.01.14.33	SD N Kerasut Kec. Buntar	88.800.870,00	88.000.000,00
369	1.01.14.34	SD N 2 Kerasut Kec. Buntar	49.070.000,00	51.404.000,00
370	1.01.14.35	SD N Karangpandan Kec. Buntar	48.600.000,00	50.000.000,00
371	1.01.14.36	SD N Keringpunggul Kec. Buntar	18.000.000,00	18.000.000,00
372	1.01.14.37	SD N 1 Kerasut Kec. Buntar	90.177.000,00	86.907.241,00
373	1.01.14.38	SD N Keringpunggul Kec. Buntar	81.588.000,00	76.201.000,00
374	1.01.14.39	SD N Buntar Kec. Buntar	80.600.100,00	70.760.000,00
375	1.01.14.40	SD N 1 Sekaman Kec. Buntar	47.274.000,00	50.000.000,00
376	1.01.14.41	SD N Sekaman Kec. Buntar	81.380.000,00	80.000.000,00
377	1.01.14.42	SD N Keringpunggul Kec. Buntar	37.070.070,00	31.070.000,00
378	1.01.14.43	SD N 2 Lajede Kec. Buntar	40.180.000,00	30.888.000,00
379	1.01.14.44	SD N 2 Gerasan Kec. Buntar	33.081.800,00	30.000.000,00
380	1.01.14.45	SD N 2 Buntar Kec. Buntar	61.000.100,00	57.888.000,00
381	1.01.14.46	SD N 1 Buntar Kec. Buntar	48.470.000,00	63.100.000,00
382	1.01.14.47	SD N Keringpunggul Kec. Buntar	71.697.000,00	82.070.000,00
383	1.01.14.48	SD N Keringpunggul Kec. Buntar	38.888.000,00	38.000.000,00
384	1.01.14.49	SD N 2 Jethel Kec. Buntar	24.984.000,00	31.000.000,00
385	1.01.14.50	SD N Keringpunggul Kec. Buntar	24.000.100,00	31.000.000,00
386	1.01.14.51	SD N 1 Jethel Kec. Buntar	93.788.000,00	88.470.000,00
387	1.01.14.52	SD N Kerasut Kec. Buntar	77.170.000,00	81.000.000,00
388	1.01.14.53	SD N Keringpunggul Kec. Buntar	37.000.000,00	36.788.000,00
389	1.01.14.54	SD N 1 Lajede Kec. Buntar	40.000.000,00	40.000.000,00
390	1.01.14.55	SD N 1 Sekaman Kec. Buntar	48.000.000,00	67.400.000,00
391	1.01.14.56	SD N 2 Keringpunggul Kec. Buntar	59.807.000,00	60.880.000,00
392	1.01.14.57	SD N Keringpunggul Kec. Buntar	48.000.000,00	67.000.000,00
393	1.01.14.58	SD N Keringpunggul Kec. Buntar	71.998.000,00	81.880.000,00
394	1.01.14.59	SD N 1 Gerasan Kec. Buntar	58.888.000,00	55.100.000,00
395	1.01.14.60	SD N Kerasut Kec. Buntar	44.400.000,00	67.000.000,00
396	1.01.14.61	SD N Keringpunggul Kec. Buntar	27.070.000,00	40.780.000,00
397	1.01.14.62	SD N Keringpunggul Kec. Buntar	24.777.000,00	40.000.000,00
398	1.01.14.63	SD N 1 Keringpunggul Kec. Buntar	68.888.000,00	58.000.000,00
399	1.01.14.64	SD N 1 Keringpunggul Kec. Buntar	40.000.000,00	36.788.000,00
400		<b>Jumlah</b>	<b>18.407.703.000,00</b>	<b>20.970.880.000,00</b>

## DAFTAR BIJAKAN MODAL PER OPD TAHUN 2019

NO	OPD	UMUR	PERKALIAN (RIBU PESAN)	GEJOLONG DAN BARANG	JUMLAH, JUMLAH DAN JUMLAH	ASPEK KEMERDEKAAN	TAM
1	2	3	4	5	6	7	8
1	BIRO PERENCANAAN, PELAKSANAAN DAN EVALUASI	0,00	21.982.708.817,00	31.980.000,00	0,00	0,00	31.980.000,00
2	BIRO ADMINISTRASI	0,00	1.399.824.493,00	6.136.360.400,00	100.000.000,00	0,00	31.796.784.710,00
3	RUANG KAWAHLAN	0,00	1.700.031.461,00	11.930.000.000,00	0,00	60.000.000,00	17.290.031.461,00
4	BIRO PERENCANAAN DAN PENGANTARAN	0,00	350.980.743,00	0,00	70.116.944.100,00	0,00	70.467.924,00
5	BIRO PERENCANAAN DAN PENGANTARAN	0,00	390.012.000,00	1.290.000.000,00	1.000.000.000,00	100.000.000,00	4.070.000.000,00
6	DIPTERANGKAP DAN PELAKSANAAN	0,00	700.000.000,00	100.000.000,00	200.000.000,00	0,00	1.000.000.000,00
7	KELOMPOK DAN PELAKSANAAN	0,00	24.000.000,00	0,00	0,00	0,00	24.000.000,00
8	PERENCANAAN DAN PENGANTARAN	0,00	0,00	0,00	2.000.000.000,00	0,00	2.000.000.000,00
9	BIRO PERENCANAAN DAN PENGANTARAN	0,00	400.000.000,00	200.000.000,00	0,00	0,00	600.000.000,00
10	BIRO PERENCANAAN DAN PENGANTARAN	0,00	400.000.000,00	200.000.000,00	0,00	0,00	600.000.000,00
11	BIRO PERENCANAAN DAN PENGANTARAN	0,00	600.000.000,00	1.000.000.000,00	0,00	100.000.000,00	1.600.000.000,00
12	BIRO PERENCANAAN DAN PENGANTARAN	0,00	800.000.000,00	200.000.000,00	0,00	0,00	1.000.000.000,00
13	BIRO PERENCANAAN DAN PENGANTARAN	0,00	10.000.000,00	0,00	0,00	0,00	10.000.000,00
14	BIRO PERENCANAAN DAN PENGANTARAN	0,00	40.000.000,00	0,00	0,00	0,00	40.000.000,00
15	BIRO PERENCANAAN DAN PENGANTARAN	0,00	180.000.000,00	2.000.000.000,00	0,00	0,00	2.180.000.000,00
16	BIRO PERENCANAAN DAN PENGANTARAN	0,00	2.000.000.000,00	200.000.000,00	0,00	0,00	2.200.000.000,00
17	BIRO PERENCANAAN DAN PENGANTARAN	0,00	70.000.000,00	1.000.000.000,00	0,00	100.000.000,00	1.170.000.000,00
18	BIRO PERENCANAAN DAN PENGANTARAN	0,00	1.000.000.000,00	0,00	0,00	0,00	1.000.000.000,00
19	BIRO PERENCANAAN DAN PENGANTARAN	0,00	40.000.000,00	100.000.000,00	1.000.000.000,00	0,00	1.140.000.000,00
20	BIRO PERENCANAAN DAN PENGANTARAN	0,00	1.000.000.000,00	1.000.000.000,00	0,00	0,00	2.000.000.000,00
21	BIRO PERENCANAAN DAN PENGANTARAN	0,00	60.000.000,00	0,00	0,00	0,00	60.000.000,00
22	BIRO PERENCANAAN DAN PENGANTARAN	0,00	1.000.000.000,00	200.000.000,00	0,00	0,00	1.200.000.000,00
23	BIRO PERENCANAAN DAN PENGANTARAN	0,00	80.000.000,00	100.000.000,00	1.000.000.000,00	0,00	1.180.000.000,00
24	BIRO PERENCANAAN DAN PENGANTARAN	0,00	100.000.000,00	40.000.000,00	0,00	0,00	140.000.000,00
25	BIRO PERENCANAAN DAN PENGANTARAN	0,00	20.000.000,00	10.000.000,00	0,00	0,00	30.000.000,00
26	BIRO PERENCANAAN DAN PENGANTARAN	0,00	20.000.000,00	10.000.000,00	0,00	0,00	30.000.000,00
27	BIRO PERENCANAAN DAN PENGANTARAN	0,00	40.000.000,00	10.000.000,00	0,00	0,00	50.000.000,00
28	BIRO PERENCANAAN DAN PENGANTARAN	0,00	40.000.000,00	0,00	0,00	0,00	40.000.000,00
29	BIRO PERENCANAAN DAN PENGANTARAN	0,00	30.000.000,00	0,00	0,00	0,00	30.000.000,00
30	BIRO PERENCANAAN DAN PENGANTARAN	0,00	30.000.000,00	0,00	0,00	0,00	30.000.000,00
31	BIRO PERENCANAAN DAN PENGANTARAN	0,00	30.000.000,00	0,00	0,00	0,00	30.000.000,00
32	BIRO PERENCANAAN DAN PENGANTARAN	0,00	40.000.000,00	0,00	0,00	0,00	40.000.000,00
33	BIRO PERENCANAAN DAN PENGANTARAN	0,00	40.000.000,00	0,00	0,00	0,00	40.000.000,00
34	BIRO PERENCANAAN DAN PENGANTARAN	0,00	40.000.000,00	200.000.000,00	100.000.000,00	0,00	700.000.000,00
35	BIRO PERENCANAAN DAN PENGANTARAN	0,00	30.000.000,00	0,00	0,00	0,00	30.000.000,00
36	BIRO PERENCANAAN DAN PENGANTARAN	0,00	40.000.000,00	200.000.000,00	0,00	0,00	600.000.000,00
37	BIRO PERENCANAAN DAN PENGANTARAN	0,00	30.000.000,00	40.000.000,00	0,00	0,00	70.000.000,00
38	BIRO PERENCANAAN DAN PENGANTARAN	0,00	100.000.000,00	40.000.000,00	0,00	0,00	140.000.000,00
39	BIRO PERENCANAAN DAN PENGANTARAN	0,00	4.000.000.000,00	0,00	0,00	0,00	4.000.000.000,00
40	BIRO PERENCANAAN DAN PENGANTARAN	0,00	20.000.000,00	0,00	0,00	0,00	20.000.000,00
	<b>JUMLAH</b>		<b>18.700.000,00</b>	<b>10.700.000,00</b>	<b>64.000.000,00</b>	<b>1.000.000,00</b>	<b>20.000.000,00</b>

DAFTAR TRANSFER SASI MILIK PUKK SAMRINDAH TAHUN 2019

Lampiran 13

No	Kec. Desa	Bagi Hasil Perek. 2019 diakhir Desa	TAMPAK (20%)	PENYALURAN TAMPAK	NO & TGL SPD TAMPAK	TAMPAK (20%)	PENYALURAN TAMPAK	NO & TGL SPD TAMPAK
<b>I. SUMBER</b>								
1	Sungayudya	29.907.791	5.981.542	5.972.214	0019/01/14/19/2019	29.906.300	29.906.300	1/10/19/13/Des/2019
2	Sungay	29.944.301	5.988.861	5.980.096	0019/01/14/19/2019	29.937.140	29.937.090	1/10/19/13/Des/2019
3	Pekayuan	29.994.948	5.998.997	5.991.234	0019/01/14/19/2019	29.988.010	29.988.010	1/10/19/13/Des/2019
4	Sungay	29.993.488	5.998.697	5.990.934	0019/01/14/19/2019	29.986.340	29.986.340	1/10/19/13/Des/2019
5	Sungay	29.994.400	5.998.800	5.991.037	0019/01/14/19/2019	29.986.340	29.986.340	1/10/19/13/Des/2019
6	Sungayudya	29.994.948	5.998.997	5.991.234	0019/01/14/19/2019	29.988.010	29.988.010	1/10/19/13/Des/2019
7	Pekayuan	29.994.948	5.998.997	5.991.234	0019/01/14/19/2019	29.988.010	29.988.010	1/10/19/13/Des/2019
8	Sungay	29.994.948	5.998.997	5.991.234	0019/01/14/19/2019	29.988.010	29.988.010	1/10/19/13/Des/2019
9	Sungay	29.994.948	5.998.997	5.991.234	0019/01/14/19/2019	29.988.010	29.988.010	1/10/19/13/Des/2019
10	Sungay	29.994.948	5.998.997	5.991.234	0019/01/14/19/2019	29.988.010	29.988.010	1/10/19/13/Des/2019
11	Sungay	29.994.948	5.998.997	5.991.234	0019/01/14/19/2019	29.988.010	29.988.010	1/10/19/13/Des/2019
12	Pekayuan	29.994.948	5.998.997	5.991.234	0019/01/14/19/2019	29.988.010	29.988.010	1/10/19/13/Des/2019
13	Sungay	29.994.948	5.998.997	5.991.234	0019/01/14/19/2019	29.988.010	29.988.010	1/10/19/13/Des/2019
14	Sungayudya	29.994.948	5.998.997	5.991.234	0019/01/14/19/2019	29.988.010	29.988.010	1/10/19/13/Des/2019
15	Sungay	29.994.948	5.998.997	5.991.234	0019/01/14/19/2019	29.988.010	29.988.010	1/10/19/13/Des/2019
16	Sungay	29.994.948	5.998.997	5.991.234	0019/01/14/19/2019	29.988.010	29.988.010	1/10/19/13/Des/2019
17	Sungayudya	29.994.948	5.998.997	5.991.234	0019/01/14/19/2019	29.988.010	29.988.010	1/10/19/13/Des/2019
18	Sungay	29.994.948	5.998.997	5.991.234	0019/01/14/19/2019	29.988.010	29.988.010	1/10/19/13/Des/2019
	Jumlah	138.704.700	27.740.940	27.692.210		138.704.700	138.704.700	
<b>II. SUDUT</b>								
1	Sungay	29.994.948	5.998.997	5.991.234	0019/01/14/19/2019	29.988.010	29.988.010	1/10/19/13/Des/2019
2	Sungayudya	29.994.948	5.998.997	5.991.234	0019/01/14/19/2019	29.988.010	29.988.010	1/10/19/13/Des/2019
3	Sungay	29.994.948	5.998.997	5.991.234	0019/01/14/19/2019	29.988.010	29.988.010	1/10/19/13/Des/2019
4	Sungayudya	29.994.948	5.998.997	5.991.234	0019/01/14/19/2019	29.988.010	29.988.010	1/10/19/13/Des/2019
5	Sungay	29.994.948	5.998.997	5.991.234	0019/01/14/19/2019	29.988.010	29.988.010	1/10/19/13/Des/2019
6	Sungayudya	29.994.948	5.998.997	5.991.234	0019/01/14/19/2019	29.988.010	29.988.010	1/10/19/13/Des/2019
7	Sungayudya	29.994.948	5.998.997	5.991.234	0019/01/14/19/2019	29.988.010	29.988.010	1/10/19/13/Des/2019
8	Sungayudya	29.994.948	5.998.997	5.991.234	0019/01/14/19/2019	29.988.010	29.988.010	1/10/19/13/Des/2019

No	Kec. Desa	Bag. Yang Pujuk yang Membina Desa	TAMPAK (20%)	PENYALURAN TAMPAK I	NO & TGL SPD TAMPAK I	TAMPAK (20%)	PENYALURAN TAMPAK II	NO & TGL SPD TAMPAK II
8	Lumajang	21.000.000	4.200.000	4.200.000	0004-04/May/2019	20.788.000	20.988.000	01/01/17/Des/2019
10	Gerung	24.000.000	4.800.000	4.800.000	0005-04/May/2019	21.000.000	21.040.000	01/01/17/Des/2019
11	Pondok	24.000.000	4.800.000	4.800.000	0005-04/May/2019	24.000.000	24.040.000	01/01/03/Des/2019
12	Ngajum	25.000.000	5.000.000	5.000.000	0005-04/May/2019	20.070.000	20.070.000	01/01/17/Des/2019
13	Weyang	31.000.000	6.200.000	6.200.000	0006-04/May/2019	24.800.000	21.000.000	00/09/20/Des/2019
14	Bali	31.000.000	6.200.000	6.200.000	0007-02/Des/2019	24.800.000	25.100.000	04/02/19/Des/2019
15	Wadigan	31.750.000	6.350.000	6.350.000	0008-01/May/2019	21.400.000	21.500.000	00/09/20/Des/2019
16	Galesong	33.000.000	6.600.000	6.600.000	0008-01/May/2019	24.400.000	24.200.000	00/09/20/Des/2019
	Jumlah	362.200.000	72.440.000	72.440.000		300.975.000	300.975.000	
<b>A. SUMBER</b>								
1	Pajak	21.000.000	4.200.000	4.200.000	0001-21/May/2019	20.000.000	20.000.000	04/04/19/Des/2019
2	Tembangan	26.000.000	5.200.000	5.200.000	0001-26/May/2019	20.799.000	21.200.000	01/01/13/Des/2019
3	Tegayutan	24.000.000	4.800.000	4.800.000	0001-24/May/2019	20.000.000	20.000.000	04/04/19/Des/2019
4	Pasuruan	124.000.000	24.800.000	24.800.000	0009-04/Des/2019	99.200.000	97.500.000	04/04/19/Des/2019
5	Sumbi	30.000.000	6.000.000	6.000.000	01/01-30/Des/2019	21.000.000	21.000.000	01/01/13/Des/2019
6	Blitar	21.100.000	4.220.000	4.220.000	0001-21/May/2019	21.000.000	21.000.000	04/04/19/Des/2019
7	Debat	20.000.000	4.000.000	4.000.000	0001-20/May/2019	21.000.000	21.000.000	01/01/13/Des/2019
8	Gusung	20.200.000	4.040.000	4.040.000	0001-20/May/2019	20.000.000	20.000.000	01/01/13/Des/2019
9	Lusida	24.000.000	4.800.000	4.800.000	0009-04/Des/2019	21.200.000	21.000.000	01/01/13/Des/2019
10	Sukowati	24.000.000	4.800.000	4.800.000	0009-12/May/2019	21.000.000	21.000.000	01/01/13/Des/2019
11	Tegayutan	20.000.000	4.000.000	4.000.000	0001-20/May/2019	21.000.000	21.000.000	01/01/13/Des/2019
12	Dandangmaja	14.400.000	2.880.000	2.880.000	0004-14/May/2019	10.000.000	10.000.000	01/01/20/Des/2019
13	Purabaya	20.000.000	4.000.000	4.000.000	0009-20/Des/2019	21.000.000	20.000.000	04/04/19/Des/2019
14	Genes	20.000.000	4.000.000	4.000.000	0001-20/May/2019	21.000.000	21.000.000	01/01/13/Des/2019
15	Dampit	20.200.000	4.040.000	4.040.000	01/01-20/Des/2019	21.000.000	21.000.000	01/01/13/Des/2019
16	Sambongrejo	22.900.000	4.580.000	4.580.000	01/01-22/Des/2019	20.000.000	20.000.000	01/01/13/Des/2019
	Jumlah	4.610.000.000	92.200.000	92.200.000		407.000.000	407.000.000	
<b>B. SPD</b>								
1	Pondok	24.000.000	4.800.000	4.800.000	0000-01/May/2019	21.000.000	21.000.000	01/01/20/Des/2019
2	Weyang	31.200.000	6.240.000	6.240.000	0000-01/May/2019	21.000.000	21.000.000	01/01/20/Des/2019





No	Nas/Desa	Emp. hasil Pajak yang diterima Desa	TAMAF1 (20%)	PENYALURAN TAMAF1	NO & TGL SPD TAMAF1	TAMAF1 (20%)	PENYALURAN TAMAF1	NO & TGL SPD TAMAF1
10	Cakrawala	20.011.430	3.992.236	3.992.236	09/11/21/Agp 2019	3.992.236	3.992.236	1100/10/Des 2019
11	Seorangmulya	22.425.430	4.485.080	4.485.080	09/11/21/Agp 2019	4.485.080	4.485.080	1100/10/Des 2019
16	Banyuw	20.112.930	4.022.580	4.022.580	09/11/21/Agp 2019	4.022.580	4.022.580	1100/10/Des 2019
19	Tempak	20.728.130	4.145.620	4.145.620	09/11/21/Agp 2019	4.145.620	4.145.620	1100/10/Des 2019
20	Karangmulya	18.492.230	3.698.440	3.698.440	09/11/21/Agp 2019	3.698.440	3.698.440	1100/10/Des 2019
21	Banyuw	24.351.330	4.870.260	4.870.260	09/11/21/Agp 2019	4.870.260	4.870.260	1100/10/Des 2019
22	Kabangmulya	20.200.730	4.040.140	4.040.140	09/11/21/Agp 2019	4.040.140	4.040.140	1100/10/Des 2019
23	Karangmulya	24.128.330	4.825.660	4.825.660	09/11/21/Agp 2019	4.825.660	4.825.660	1100/10/Des 2019
	Jumlah	530.173.000	106.036.000	106.036.000		106.036.000	106.036.000	
<b>A. BUKAN</b>								
1	Ngulatan	20.494.430	4.098.860	4.098.860	07/10/09/Ok 2019	4.098.860	4.098.860	1100/10/Des 2019
2	Pacih	20.109.430	4.021.880	4.021.880	07/09/30/Ok 2019	4.021.880	4.021.880	1100/10/Des 2019
3	Kam	22.181.330	4.436.260	4.436.260	07/10/09/Ok 2019	4.436.260	4.436.260	1100/10/Des 2019
4	Wayan	20.126.430	4.025.280	4.025.280	07/10/09/Ok 2019	4.025.280	4.025.280	1100/10/Des 2019
5	Gerban	20.070.430	4.014.080	4.014.080	07/10/09/Ok 2019	4.014.080	4.014.080	1100/10/Des 2019
6	Gerban	20.120.430	4.024.080	4.024.080	07/10/09/Ok 2019	4.024.080	4.024.080	1100/10/Des 2019
7	Gerban	20.100.430	4.020.080	4.020.080	07/09/30/Ok 2019	4.020.080	4.020.080	1100/10/Des 2019
8	Karangmulya	41.000.430	8.200.080	8.200.080	07/09/30/Ok 2019	8.200.080	8.200.080	1100/10/Des 2019
9	Wayan	20.040.430	4.008.080	4.008.080	07/10/09/Ok 2019	4.008.080	4.008.080	1100/10/Des 2019
10	Wayan	22.260.430	4.452.080	4.452.080	07/10/09/Ok 2019	4.452.080	4.452.080	1100/10/Des 2019
11	Karangmulya	20.040.430	4.008.080	4.008.080	07/09/30/Ok 2019	4.008.080	4.008.080	1100/10/Des 2019
12	Gerban	20.100.430	4.020.080	4.020.080	07/09/30/Ok 2019	4.020.080	4.020.080	1100/10/Des 2019
13	Gerban	20.420.430	4.084.080	4.084.080	07/09/30/Ok 2019	4.084.080	4.084.080	1100/10/Des 2019
14	Karangmulya	20.040.430	4.008.080	4.008.080	07/10/14/Agp 2019	4.008.080	4.008.080	1100/10/Des 2019
15	Kam	20.000.430	4.000.080	4.000.080	07/09/30/Ok 2019	4.000.080	4.000.080	1100/10/Des 2019
16	Gerban	20.000.430	4.000.080	4.000.080	07/09/30/Ok 2019	4.000.080	4.000.080	1100/10/Des 2019
17	Karangmulya	20.000.430	4.000.080	4.000.080	07/10/09/Ok 2019	4.000.080	4.000.080	1100/10/Des 2019
18	Wayan	20.000.430	4.000.080	4.000.080	07/09/30/Ok 2019	4.000.080	4.000.080	1100/10/Des 2019
19	Karangmulya	20.000.430	4.000.080	4.000.080	07/10/14/Agp 2019	4.000.080	4.000.080	1100/10/Des 2019
20	Gerban	20.000.430	4.000.080	4.000.080	07/09/30/Ok 2019	4.000.080	4.000.080	1100/10/Des 2019

No	Kec. Desa	Bagi Hasil Pajak yang dibayarkan Desa	TAHAP I (20%)	PENYALURAN TAHAP I	NO & TGL. SP2D TAHAP I	TAHAP II (20%)	REKONSILIASI TAHAP II	NO & TGL. SP2D TAHAP II
21	Meranti	30.045.000	6.009.000	6.009.000	0719/28 Okt 2019	21.807.700	21.807.700	0209/13 Okt 2019
	Uluh	89.570.000	17.914.000	17.914.000		49.426.200	49.426.200	
<b>I. PAMCTAN</b>								
1	Megal	30.021.000	6.004.200	6.004.200	0714/28 Okt 2019	21.821.800	21.821.800	0228/17 Okt 2019
2	Pangrehand	30.021.000	6.004.200	6.004.200	0008/06 Nov 2019	21.821.800	21.821.800	0228/17 Okt 2019
3	Pagan	26.070.000	5.214.000	5.214.000	0805/30 Okt 2019	20.856.000	20.856.000	0100/21 Okt 2019
4	Pekener	31.004.000	6.200.800	6.200.800	0714/28 Okt 2019	24.803.200	24.803.200	0228/17 Okt 2019
5	Pembisa	30.140.000	6.028.000	6.028.000	0714/28 Okt 2019	21.112.000	21.112.000	0109/13 Okt 2019
6	Pondan	29.260.700	5.852.140	5.852.140	0805/30 Okt 2019	20.988.560	20.988.560	0228/17 Okt 2019
7	Pongemp	30.927.000	6.185.400	6.185.400	0714/28 Okt 2019	21.286.600	21.286.600	0228/17 Okt 2019
8	Purakar	31.300.000	6.260.000	6.260.000	0714/28 Okt 2019	47.030.000	47.030.000	0214/04 Okt 2019
9	Sakamp	31.014.000	6.202.800	6.202.800	0714/28 Okt 2019	24.811.200	24.811.200	0100/21 Okt 2019
10	Sempang	29.000.000	5.800.000	5.800.000	0714/28 Okt 2019	20.575.000	20.575.000	0228/17 Okt 2019
11	Silo	30.200.000	6.040.000	6.040.000	0225/04 Okt 2019	21.160.000	21.160.000	0100/21 Okt 2019
12	Silop	29.200.000	5.840.000	5.840.000	0805/30 Okt 2019	20.934.000	20.934.000	0109/13 Okt 2019
13	Sipihayang	30.025.000	6.005.000	6.005.000	0225/04 Okt 2019	21.017.000	21.017.000	0100/21 Okt 2019
14	Siwari	29.000.000	5.800.000	5.800.000	0714/28 Okt 2019	20.894.000	20.894.000	0219/24 Okt 2019
15	Siparohar	30.000.000	6.000.000	6.000.000	0714/28 Okt 2019	21.300.000	21.300.000	0219/24 Okt 2019
16	Sitirip	29.400.000	5.880.000	5.880.000	0714/28 Okt 2019	19.996.000	19.996.000	0219/24 Okt 2019
17	Sindangagung	30.000.000	6.000.000	6.000.000	0714/28 Okt 2019	21.894.000	21.894.000	0219/24 Okt 2019
18	Siparohar	29.800.000	5.960.000	5.960.000	0008/06 Nov 2019	20.900.000	20.900.000	0100/21 Okt 2019
19	Saribung	30.000.000	6.000.000	6.000.000	0225/04 Okt 2019	21.999.000	21.999.000	0100/21 Okt 2019
20	Siparohar	30.270.000	6.054.000	6.054.000	0714/28 Okt 2019	21.261.000	21.261.000	0228/17 Okt 2019
21	Sukang	30.000.000	6.000.000	6.000.000	0008/06 Nov 2019	21.000.000	21.000.000	0100/21 Okt 2019
22	Sipin	30.000.000	6.000.000	6.000.000	0714/28 Okt 2019	20.000.000	20.000.000	0228/17 Okt 2019
23	Saribung	30.220.000	6.044.000	6.044.000	0008/06 Nov 2019	21.763.000	21.763.000	0100/21 Okt 2019
	Saripin	203.480.000	40.696.000	40.696.000		520.443.400	520.443.400	
<b>II. ISLANG</b>								
1	Sempang	31.000.000	6.200.000	6.200.000	0008/06 Nov 2019	21.800.000	21.800.000	0100/21 Okt 2019
2	Siparohar	31.000.000	6.200.000	6.200.000	0008/06 Nov 2019	22.000.000	22.000.000	0100/21 Okt 2019

No	Nel Desa	Bag Hasil Pokok yang diambil Desa	TAWAF (20%)	KONTRIBUSI TAWAF	NO & TGL SPD TAWAF	TAWAF (20%)	PENYALURAN TAWAF	NO & TGL SPD TAWAF
3	Saling	43.000,00	8.600,00	8.600,00	0000-12/May-2019	30.400,00	30.400,00	0000-20/Dec-2019
4	Punduh	30.200,00	6.040,00	6.040,00	0000-12/May-2019	24.160,00	24.160,00	0000-20/Dec-2019
5	Pahon	20.200,00	4.040,00	4.040,00	0000-12/May-2019	16.160,00	16.160,00	0000-17/Dec-2019
6	Pamemung	20.000,00	4.000,00	4.000,00	0000-12/May-2019	16.000,00	16.000,00	0000-17/Dec-2019
7	Kawagahap	30.200,00	6.040,00	6.040,00	0000-12/May-2019	24.160,00	24.160,00	0000-20/Dec-2019
8	Cakmah	20.000,00	4.000,00	4.000,00	0000-12/May-2019	16.000,00	16.000,00	0000-20/Dec-2019
9	Kure	28.100,00	5.620,00	5.620,00	0000-12/May-2019	22.480,00	22.480,00	0000-20/Dec-2019
10	Cibing	30.000,00	6.000,00	6.000,00	0000-12/May-2019	24.000,00	24.000,00	0000-17/Dec-2019
11	Pugawon	20.000,00	4.000,00	4.000,00	0000-12/May-2019	16.000,00	16.000,00	0000-11/Dec-2019
12	Kubumbu	11.000,00	2.200,00	2.200,00	0000-12/May-2019	8.800,00	8.800,00	0000-20/Dec-2019
13	Julu	10.000,00	2.000,00	2.000,00	0000-12/May-2019	8.000,00	8.000,00	0000-20/Dec-2019
14	Karangpan	30.000,00	6.000,00	6.000,00	0000-12/May-2019	24.000,00	24.000,00	0000-11/Dec-2019
15	Paga	30.000,00	6.000,00	6.000,00	0000-12/May-2019	24.000,00	24.000,00	0000-11/Dec-2019
16	Kawagahap	20.000,00	4.000,00	4.000,00	0000-12/May-2019	16.000,00	16.000,00	0000-20/Dec-2019
17	Gea	40.000,00	8.000,00	8.000,00	0000-12/May-2019	32.000,00	32.000,00	0000-20/Dec-2019
18	Pahon	20.000,00	4.000,00	4.000,00	0000-12/May-2019	16.000,00	16.000,00	0000-20/Dec-2019
19	Pahon	20.000,00	4.000,00	4.000,00	0000-12/May-2019	16.000,00	16.000,00	0000-20/Dec-2019
20	Lumbur	40.000,00	8.000,00	8.000,00	0000-12/May-2019	32.000,00	32.000,00	0000-20/Dec-2019
21	Pang	30.000,00	6.000,00	6.000,00	0000-12/May-2019	24.000,00	24.000,00	0000-17/Dec-2019
	Jumlah	674.000,00	134.800,00	134.800,00		539.200,00	539.200,00	
	<b>5. KALOR</b>							
1	Banuh	20.000,00	4.000,00	4.000,00	0700-01/Oct-2019	16.000,00	16.000,00	0000-05/Dec-2019
2	Pahon	20.000,00	4.000,00	4.000,00	0700-01/Oct-2019	16.000,00	16.000,00	0000-05/Dec-2019
3	Pahon	20.000,00	4.000,00	4.000,00	0700-01/Oct-2019	16.000,00	16.000,00	0000-05/Dec-2019
4	Geawaja	20.000,00	4.000,00	4.000,00	0700-01/Oct-2019	16.000,00	16.000,00	0000-05/Dec-2019
5	Geawaja	20.000,00	4.000,00	4.000,00	0700-01/Oct-2019	16.000,00	16.000,00	0000-05/Dec-2019
6	Kumpang	20.000,00	4.000,00	4.000,00	0700-01/Oct-2019	16.000,00	16.000,00	0000-05/Dec-2019
7	Kumpang	20.000,00	4.000,00	4.000,00	0700-01/Oct-2019	16.000,00	16.000,00	0000-05/Dec-2019
8	Dondangapung	20.000,00	4.000,00	4.000,00	0700-01/Oct-2019	16.000,00	16.000,00	0000-05/Dec-2019
9	Panangpang	20.000,00	4.000,00	4.000,00	0700-01/Oct-2019	16.000,00	16.000,00	0000-05/Dec-2019



NO	Desa	Berkas/No. Dokumen	TAMAF I (RNG)	PERMILIKIAN TAMAF I	NO & TGL SP2D TAMAF I	TAMAF I (RNG)	PERMILIKIAN TAMAF I	NO & TGL SP2D TAMAF I
15	Nyaboh	28.210.233	8.863.890	8.863.890	81521/18/04/2019	19.740.140	19.740.140	15940/12/04/2019
16	Nyaboh	28.208.200	8.851.500	8.851.500	8888/11/04/2019	19.819.520	19.819.520	15940/12/04/2019
17	Nyaboh	28.478.000	8.143.070	8.143.070	8890/13/04/2019	19.200.800	21.000.800	15956/23/04/2019
18	Nyaboh	22.031.600	8.880.300	8.880.300	8888/11/04/2019	22.621.710	22.621.710	15940/12/04/2019
19	Pegayungan Wides	41.221.888	12.300.210	12.300.210	8887/13/04/2019	28.800.000	28.800.000	15918/12/04/2019
20	Pegayungan	10.000.000	21.201.000	21.201.000	8887/13/04/2019	46.800.000	46.800.000	15918/12/04/2019
21	Pegayungan	11.720.000	21.879.100	21.879.100	4757/18/04/2019	46.901.200	50.071.200	15948/12/04/2019
22	Pegayungan	81.740.000	11.720.710	11.720.710	4757/18/04/2019	82.460.710	82.460.710	15948/12/04/2019
23	Pegayungan	47.740.000	10.020.410	10.020.410	4767/18/04/2019	57.760.410	57.760.410	15948/12/04/2019
24	Pegayungan	81.000.000	10.020.400	10.020.400	4767/18/04/2019	91.020.400	91.020.400	15918/12/04/2019
25	Pegayungan	42.600.000	12.600.210	12.600.210	4767/18/04/2019	55.200.210	55.200.210	15948/12/04/2019
26	Pegayungan	41.000.000	12.000.000	12.000.000	8888/11/04/2019	53.000.000	55.700.000	15918/12/04/2019
27	Pegayungan	14.000.000	14.000.000	14.000.000	4757/18/04/2019	28.000.000	28.000.000	15948/12/04/2019
	Jumlah	1.241.940.000	371.941.000	371.941.000		800.740.410	800.740.410	
<b>17. PAMCIK</b>								
1	Pegayungan	40.140.100	10.141.010	10.141.010	4728/01/04/2019	50.281.010	50.281.010	15943/26/04/2019
2	Pegayungan	30.100.100	9.090.210	9.090.210	4728/01/04/2019	39.190.210	39.190.210	15943/26/04/2019
3	Pegayungan	30.300.000	8.100.000	8.100.000	4728/01/04/2019	38.400.000	38.400.000	15943/26/04/2019
4	Pegayungan	38.200.000	8.071.210	8.071.210	4728/01/04/2019	46.271.210	46.271.210	15943/26/04/2019
5	Pegayungan	38.200.000	8.067.000	8.067.000	4728/01/04/2019	46.267.000	46.267.000	15943/26/04/2019
6	Pegayungan	38.100.000	8.050.100	8.050.100	4728/01/04/2019	46.150.100	46.150.100	15943/26/04/2019
7	Pegayungan	28.010.000	8.000.000	8.000.000	4728/01/04/2019	36.010.000	36.010.000	15943/26/04/2019
8	Pegayungan	28.000.000	8.000.000	8.000.000	4728/01/04/2019	36.000.000	36.000.000	15943/26/04/2019
9	Pegayungan	28.000.000	8.000.000	8.000.000	4728/01/04/2019	36.000.000	36.000.000	15943/26/04/2019
10	Pegayungan	28.000.000	8.000.000	8.000.000	4728/01/04/2019	36.000.000	36.000.000	15943/26/04/2019
11	Pegayungan	28.000.000	8.000.000	8.000.000	4728/01/04/2019	36.000.000	36.000.000	15943/26/04/2019
12	Pegayungan	28.000.000	8.000.000	8.000.000	4728/01/04/2019	36.000.000	36.000.000	15943/26/04/2019
13	Pegayungan	28.000.000	8.000.000	8.000.000	4728/01/04/2019	36.000.000	36.000.000	15943/26/04/2019
14	Pegayungan	28.000.000	8.000.000	8.000.000	4728/01/04/2019	36.000.000	36.000.000	15943/26/04/2019
15	Pegayungan	28.000.000	8.000.000	8.000.000	4728/01/04/2019	36.000.000	36.000.000	15943/26/04/2019

No	No./Desa	Dag. Hasil Pajak yang diketahui Data	TAMPAI (20%)	PERVALUASIAN TAMPAI 1	NO & TGL SP2D TAMPAI 1	TAMPAI 2 (20%)	PERVALUASIAN TAMPAI 2	NO & TGL SP2D TAMPAI 2
16	Karugem	20.05.850	4.011.000	8.022.000	0109/01-04/2019	21.405.100	42.810.200	0641/26/Ag/2019
17	Urah	20.021.100	4.004.200	8.008.400	0109/01-04/2019	21.194.100	42.388.200	0641/26/Ag/2019
18	Pasar	20.410.000	8.082.000	16.164.000	0109/01-04/2019	21.261.000	42.522.000	0641/26/Ag/2019
19	Nyungah	20.002.700	4.000.540	8.001.080	0109/01-04/2019	20.802.580	41.605.160	0641/26/Ag/2019
20	Bekawit	20.900.700	4.180.140	8.360.280	0109/01-04/2019	20.720.420	41.440.840	1005/13/Des/2019
21	Atangman	20.900.700	4.180.140	8.360.280	0109/01-04/2019	20.720.420	41.440.840	0641/26/Ag/2019
22	Tunggalan	20.000.000	4.000.000	8.000.000	0109/01-04/2019	20.000.000	40.000.000	1005/13/Des/2019
23	Nyuh	20.000.000	4.000.000	8.000.000	0109/01-04/2019	20.000.000	40.000.000	0641/26/Ag/2019
	Jumlah	714.725.000	142.945.000	285.890.000		561.745.000	1123.490.000	
<b>G. KAWASAN</b>								
1	Turpanan	20.400.000	4.080.000	8.160.000	0109/01-04/2019	16.360.000	32.720.000	0641/26/Ag/2019
2	Sembongatan	20.375.000	4.075.000	8.150.000	0109/01-04/2019	16.300.000	32.600.000	0109/04/Des/2019
3	Sembongatan	20.387.500	4.077.500	8.155.000	0109/01-04/2019	16.310.000	32.620.000	1000/10/Des/2019
4	Nyuhun	20.900.700	4.180.140	8.360.280	0109/01-04/2019	20.720.420	41.440.840	0641/26/Ag/2019
5	Kandibung	20.140.000	4.028.000	8.056.000	0109/01-04/2019	16.112.000	32.224.000	0641/26/Ag/2019
6	Miyawati	20.100.000	4.020.000	8.040.000	0109/01-04/2019	16.080.000	32.160.000	1000/10/Des/2019
7	Candigar	20.007.000	4.001.400	8.002.800	0109/01-04/2019	16.005.600	32.011.200	0109/04/Des/2019
8	Tunduk	20.000.000	4.000.000	8.000.000	0109/01-04/2019	16.000.000	32.000.000	0641/26/Ag/2019
9	Karangtuh	20.478.000	4.095.600	8.191.200	0109/01-04/2019	16.382.400	32.764.800	0109/04/Des/2019
10	Karangtuh	20.300.000	4.060.000	8.120.000	0109/01-04/2019	16.240.000	32.480.000	0109/04/Des/2019
11	Karangtuh	20.000.000	4.000.000	8.000.000	0109/01-04/2019	16.000.000	32.000.000	0641/26/Ag/2019
12	Trageh	21.300.000	4.260.000	8.520.000	0109/01-04/2019	17.040.000	34.080.000	0109/04/Des/2019
13	Ngabekun	20.000.000	4.000.000	8.000.000	0109/01-04/2019	16.000.000	32.000.000	0641/26/Ag/2019
14	Atangman	21.340.000	4.268.000	8.536.000	1001/24/Des/2019	16.672.000	33.344.000	0111/20/Des/2019
15	Panah	20.000.000	4.000.000	8.000.000	0109/01-04/2019	16.000.000	32.000.000	0641/26/Ag/2019
16	Duta	20.410.700	4.082.140	8.164.280	0109/01-04/2019	16.328.560	32.657.120	1000/10/Des/2019
17	Duta	20.000.000	4.000.000	8.000.000	0109/01-04/2019	16.000.000	32.000.000	0109/04/Des/2019
18	Duta	20.100.000	4.020.000	8.040.000	0109/01-04/2019	16.080.000	32.160.000	0109/04/Des/2019
19	Wakubuh	20.100.000	4.020.000	8.040.000	0109/01-04/2019	16.080.000	32.160.000	1000/10/Des/2019
20	Watu	20.100.000	4.020.000	8.040.000	0109/01-04/2019	16.080.000	32.160.000	1000/10/Des/2019

No	Kec. Desa	Bagi Hasil Pajak yang dikurangi Dana	TAMPAI (20%)	PERVALORAN TAMPAI 1	NO & TGL. SP2D TAMPAI 1	TAMPAI (20%)	PERVALORAN TAMPAI 2	NO & TGL. SP2D TAMPAI 2
21	Darussalam	26.217.000	5.243.400	5.493.300	02/10/18 OK 2018	19.973.600	39.947.200	02/10/18 Des 2018
22	Sumbangsari	26.200.000	5.240.000	5.490.000	02/10/18 OK 2018	19.960.000	39.920.000	02/10/18 Des 2018
23	Plewang	26.176.000	5.235.200	5.486.000	02/10/18 OK 2018	19.952.000	39.904.000	02/10/18 Des 2018
24	Pandayemeter	26.062.000	5.212.400	5.464.000	02/10/18 OK 2018	19.888.000	39.776.000	02/10/18 Des 2018
25	Pandayemeter	21.300.000	4.260.000	4.510.000	02/10/18 OK 2018	16.790.000	33.580.000	02/10/18 Des 2018
26	Sumbangsari	21.107.000	4.221.400	4.471.000	02/10/18 OK 2018	16.636.000	33.272.000	02/10/18 Des 2018
27	Sumbangsari	21.700.000	4.340.000	4.590.000	02/10/18 OK 2018	17.110.000	34.220.000	02/10/18 Des 2018
	Jumlah	821.600.000	162.387.400	169.387.400		669.212.600	1.338.425.000	
<b>13. SUMBER</b>								
1	Sambas	21.280.000	4.256.000	4.506.000	02/10/18 OK 2018	16.774.000	33.548.000	02/10/18 Des 2018
2	Kubang	21.080.000	4.216.000	4.466.000	02/10/18 OK 2018	16.614.000	33.228.000	02/10/18 Des 2018
3	Beau	21.004.000	4.200.800	4.450.800	02/10/18 OK 2018	16.553.200	33.106.400	02/10/18 Des 2018
4	Lakubakel	20.210.000	4.042.000	4.292.000	02/10/18 OK 2018	16.118.000	32.236.000	02/10/18 Des 2018
5	Sumbangsari	19.167.000	3.833.400	4.083.000	02/10/18 OK 2018	15.334.000	30.668.000	02/10/18 Des 2018
6	Merang	18.900.000	3.780.000	4.030.000	02/10/18 OK 2018	15.120.000	30.240.000	02/10/18 Des 2018
7	Kumpang	18.044.000	3.608.800	3.858.000	02/10/18 OK 2018	14.486.000	28.972.000	02/10/18 Des 2018
8	Belit	18.000.000	3.600.000	3.850.000	02/10/18 OK 2018	14.400.000	28.800.000	02/10/18 Des 2018
9	Lingga	18.127.000	3.625.400	3.875.000	02/10/18 OK 2018	14.452.000	28.904.000	02/10/18 Des 2018
10	Batu	17.107.000	3.421.400	3.671.000	02/10/18 OK 2018	13.736.000	27.472.000	02/10/18 Des 2018
11	Amung	17.007.000	3.401.400	3.651.000	02/10/18 OK 2018	13.656.000	27.312.000	02/10/18 Des 2018
12	Lurah	16.170.000	3.234.000	3.484.000	02/10/18 OK 2018	13.086.000	26.172.000	02/10/18 Des 2018
13	Nabas	16.100.000	3.220.000	3.470.000	02/10/18 OK 2018	13.030.000	26.060.000	02/10/18 Des 2018
14	Fangsan	16.100.000	3.220.000	3.470.000	02/10/18 OK 2018	13.030.000	26.060.000	02/10/18 Des 2018
	Jumlah	611.500.000	122.300.000	127.900.000		488.600.000	977.200.000	
<b>14. LAKSANA</b>								
1	Karangas	26.120.000	5.224.000	5.474.000	02/10/18 OK 2018	19.946.000	39.892.000	02/10/18 Des 2018
2	Jabindo	24.700.000	4.940.000	5.190.000	02/10/18 OK 2018	19.510.000	39.020.000	02/10/18 Des 2018
3	Sumbangsari	41.241.000	8.248.200	8.714.000	02/10/18 OK 2018	32.527.000	65.054.000	02/10/18 Des 2018
4	Karangas	21.701.000	4.340.200	4.590.000	02/10/18 OK 2018	17.111.000	34.222.000	02/10/18 Des 2018
5	Sibayan	28.303.000	5.660.600	5.910.000	02/10/18 OK 2018	22.393.000	44.786.000	02/10/18 Des 2018



No	Kec/Desa	Bagi Hasil Pq&K (Rp) diakhir/Desa	TRAMP (020)	PERYUSANTAMP1	NO & TGL SPD TRAMP	TRAMP (R%)	PERALIHANTAMP1	NO & TGL SPD TRAMP1
6	Arasagung	30.347.000	6.104.000	6.104.000	070/007/04/2019	21.243.000	21.243.000	0044 20 Sep 2019
7	Arasagung	40.144.000	14.304.000	14.304.000	070/007/04/2019	25.840.000	25.840.000	0046 04 Des 2019
8	Aras	26.000.000	6.400.000	6.400.000	070/007/04/2019	19.600.000	19.600.000	0048 04 Des 2019
9	Bakel	30.000.000	7.500.000	7.500.000	070/007/04/2019	22.500.000	22.500.000	1190 13 Des 2019
10	Banyuwangi	27.257.000	6.817.000	6.817.000	070/007/04/2019	20.440.000	20.440.000	0049 04 Des 2019
11	Bakel	27.000.000	6.750.000	6.750.000	070/007/04/2019	20.250.000	20.250.000	1190 13 Des 2019
12	Bakel	30.000.000	7.500.000	7.500.000	070/007/04/2019	22.500.000	22.500.000	1190 13 Des 2019
13	Banyuwangi	26.900.000	6.725.000	6.725.000	070/007/04/2019	20.175.000	20.175.000	0050 20 Sep 2019
14	Bakel	30.100.000	7.525.000	7.525.000	070/007/04/2019	22.575.000	22.575.000	0050 20 Sep 2019
15	Bakel	27.000.000	6.750.000	6.750.000	070/007/04/2019	20.250.000	20.250.000	0050 20 Sep 2019
16	Bakel	26.900.000	6.725.000	6.725.000	070/007/04/2019	20.175.000	20.175.000	1190 13 Des 2019
17	Bakel	30.100.000	7.525.000	7.525.000	070/007/04/2019	22.575.000	22.575.000	0050 20 Sep 2019
18	Bakel	30.000.000	7.500.000	7.500.000	070/007/04/2019	22.500.000	22.500.000	0050 20 Sep 2019
19	Bakel	26.000.000	6.500.000	6.500.000	070/007/04/2019	19.500.000	19.500.000	0050 20 Sep 2019
20	Bakel	20.000.000	5.000.000	5.000.000	070/007/04/2019	15.000.000	15.000.000	0050 20 Sep 2019
	Jumlah	621.700.000	155.025.000	155.025.000		466.675.000	466.675.000	
207	Jumlah Total	6.026.070.000	1.888.081.000	1.888.081.000		4.137.989.000	4.137.989.000	

DAFTAR TRANSAKSI FISCAL KEMENTERIAN LAINNYA TAHUN 2019

Lampiran 11

No	Kec. Desa	Bag. Hasil Realisasi yang diaturkan Desa	TAMBAH (+) (Rp)	PENGURANGAN TAMBAH (-)	NO & TGL. SPID TAMBAH (+)	TAMBAH (-) (Rp)	PENYALURAN TAMBAH (+)	NO & TGL. SPID TAMBAH (-)
<b>1. SUMBER</b>								
1	Punggur	1000.000	2.121.000	2.121.000	0004/30-Okt-2019	4.940.200	4.940.200	1010/10-Okt-2019
2	Segiri	1000.000	2.121.000	2.121.000	0004/30-Okt-2019	4.940.200	4.940.200	1010/10-Okt-2019
3	Palmasan	1000.000	2.121.000	2.121.000	0004/30-Okt-2019	4.940.200	4.940.200	1010/10-Okt-2019
4	Segiri	1000.000	2.121.000	2.121.000	0004/30-Okt-2019	4.940.200	4.940.200	1010/10-Okt-2019
5	Juraban	1000.000	2.121.000	2.121.000	0004/30-Okt-2019	4.940.200	4.940.200	1010/10-Okt-2019
6	Punggur	1000.000	2.121.000	2.121.000	0004/30-Okt-2019	4.940.200	4.940.200	1010/10-Okt-2019
7	Pulayan	1000.000	2.121.000	2.121.000	0004/30-Okt-2019	4.940.200	4.940.200	1010/10-Okt-2019
8	Jatikan	1000.000	2.121.000	2.121.000	0004/30-Okt-2019	4.940.200	4.940.200	1010/10-Okt-2019
9	Juraban	1000.000	2.121.000	2.121.000	0004/30-Okt-2019	4.940.200	4.940.200	1010/10-Okt-2019
10	Jati	1000.000	2.121.000	2.121.000	0004/30-Okt-2019	4.940.200	4.940.200	1010/10-Okt-2019
11	Duwari	1000.000	2.121.000	2.121.000	0004/30-Okt-2019	4.940.200	4.940.200	1010/10-Okt-2019
12	Punggur	1000.000	2.121.000	2.121.000	0004/30-Okt-2019	4.940.200	4.940.200	1010/10-Okt-2019
13	Garung	1000.000	2.121.000	2.121.000	0004/30-Okt-2019	4.940.200	4.940.200	1010/10-Okt-2019
14	Punggur	1000.000	2.121.000	2.121.000	0004/30-Okt-2019	4.940.200	4.940.200	1010/10-Okt-2019
15	Segiri	1000.000	2.121.000	2.121.000	0004/30-Okt-2019	4.940.200	4.940.200	1010/10-Okt-2019
16	Migirang	1000.000	2.121.000	2.121.000	0004/30-Okt-2019	4.940.200	4.940.200	1010/10-Okt-2019
17	Pulayan	1000.000	2.121.000	2.121.000	0004/30-Okt-2019	4.940.200	4.940.200	1010/10-Okt-2019
18	Sarasah	1000.000	2.121.000	2.121.000	0004/30-Okt-2019	4.940.200	4.940.200	1010/10-Okt-2019
	Jumlah	127.000.000	30.179.000	30.179.000		30.985.700	30.985.700	
<b>2. BUKU</b>								
1	Mulayu	1.000.000	2.121.000	2.121.000	0000/30-Sep-2019	4.940.200	4.940.200	1100/10-Sep-2019
2	Dendangmah	1.000.000	2.121.000	2.121.000	0000/30-Sep-2019	4.940.200	4.940.200	1100/10-Sep-2019

No	Kec. Desa	Bug Hasil Rehabilitasi yang diusula Desa	TAHAP1 (20%)	PENYALURAN TAHAP1	NO & TGL SP20 TAHAP1	TAHAP2 (50%)	PENYALURAN TAHAP2	NO & TGL SP20 TAHAP2
1	Pondokrejo	1.070.000	2.120.000	2.120.000	3640/06/Ag/2019	4.940.200	4.940.200	1000/10/Des/2019
4	Wongorejo	1.070.000	2.120.000	2.120.000	3650/02/Des/2019	4.940.200	4.940.200	1000/10/Des/2019
5	Prajari	1.070.000	2.120.000	2.120.000	3640/06/Ag/2019	4.940.200	4.940.200	1001/10/Des/2019
6	Caborejo	1.070.000	2.120.000	2.120.000	3640/06/Ag/2019	4.940.200	4.940.200	1000/10/Des/2019
7	Lembangrejo	1.070.000	2.120.000	2.120.000	3640/06/Ag/2019	4.940.200	4.940.200	1000/10/Des/2019
8	Lembangwetan	1.070.000	2.120.000	2.120.000	3650/02/Des/2019	4.940.200	4.940.200	1000/10/Des/2019
9	Gadokrejo	1.070.000	2.120.000	2.120.000	3640/06/Ag/2019	4.940.200	4.940.200	1000/10/Des/2019
10	Karanggen	1.070.000	2.120.000	2.120.000	3640/06/Ag/2019	4.940.200	4.940.200	1000/10/Des/2019
11	Pesotan	1.070.000	2.120.000	2.120.000	3640/06/Ag/2019	4.940.200	4.940.200	1000/10/Des/2019
12	Makran	1.070.000	2.120.000	2.120.000	3640/06/Ag/2019	4.940.200	4.940.200	1000/10/Des/2019
13	Jahing	1.070.000	2.120.000	2.120.000	3640/06/Ag/2019	4.940.200	4.940.200	1000/10/Des/2019
14	Dus	1.070.000	2.120.000	2.120.000	3640/06/Ag/2019	4.940.200	4.940.200	1001/10/Des/2019
15	Marings	1.070.000	2.120.000	2.120.000	3640/06/Ag/2019	4.940.200	4.940.200	1000/10/Des/2019
16	Puduran	1.070.000	2.120.000	2.120.000	3640/06/Ag/2019	4.940.200	4.940.200	1000/10/Des/2019
	Jumlah	13.110.000	27.020.000	27.020.000		76.150.000	76.150.000	
<b>1. QUREM</b>								
1	Nyeri	1.000.000	2.120.000	2.120.000	3630/26/Ag/2019	4.900.200	4.900.200	1000/10/Des/2019
2	Tekorejo	1.000.000	2.120.000	2.120.000	3630/26/Ag/2019	4.900.200	4.900.200	1000/10/Des/2019
3	Tegalrejo	1.000.000	2.120.000	2.120.000	3630/26/Ag/2019	4.900.200	4.900.200	1000/10/Des/2019
4	Pesotan	1.000.000	2.120.000	2.120.000	02/10/04/Des/2019	4.900.200	4.900.200	1000/10/Des/2019
5	Kandi	1.000.000	2.120.000	2.120.000	03/10/03/Des/2019	4.900.200	4.900.200	1001/10/Des/2019
6	Blawan	1.000.000	2.120.000	2.120.000	3600/06/Ag/2019	4.900.200	4.900.200	1000/10/Des/2019
7	Sendan	1.000.000	2.120.000	2.120.000	3600/06/Ag/2019	4.900.200	4.900.200	1000/10/Des/2019
8	Quron	1.000.000	2.120.000	2.120.000	3600/06/Ag/2019	4.900.200	4.900.200	1001/10/Des/2019
9	Makran	1.000.000	2.120.000	2.120.000	02/10/04/Des/2019	4.900.200	4.900.200	1000/10/Des/2019

No	Kel. Desa	Dasr Hasil Perbaikan yang ditunggu Desa	TAKRAF 1(20%)	PENYULUHAN TAKRAF 1	NO & TGL. SP3D TAKRAF 1	TAKRAF 2(70%)	PENYULUHAN TAKRAF 2	NO & TGL. SP3D TAKRAF 2
10	Cibantolan	1070.000	2.121.000	2.121.000	0000 17 Sep 2019	4.042.210	4.042.210	0004 10 Des 2019
11	Telaga	1070.000	2.121.000	2.121.000	0000 20 Sep 2019	4.042.210	4.042.210	0003 20 Des 2019
12	Candangsari	1070.000	2.121.000	2.121.000	0000 12 Sep 2019	4.042.210	4.042.210	0003 20 Des 2019
13	Pasuh	1070.000	2.121.000	2.121.000	0020 04 Des 2019	4.042.210	4.042.210	0005 10 Des 2019
14	Dusun	1070.000	2.121.000	2.121.000	0000 08 Sep 2019	4.042.210	4.042.210	0007 13 Des 2019
15	Banyuh	1070.000	2.121.000	2.121.000	0000 30 Okt 2019	4.042.210	4.042.210	0007 13 Des 2019
16	Candangsari	1070.000	2.121.000	2.121.000	0000 30 Okt 2019	4.042.210	4.042.210	0004 10 Des 2019
	Jumlah	111.120.000	22.224.000	22.224.000		79.187.300	79.187.300	
<b>4. SALE</b>								
1	Dusun	1.070.000	2.121.000	2.121.000	0000 11 Sep 2019	4.042.210	4.042.210	0007 20 Des 2019
2	Muar	1.070.000	2.121.000	2.121.000	0000 11 Sep 2019	4.042.210	4.042.210	0007 20 Des 2019
3	Pegaron	1.070.000	2.121.000	2.121.000	0000 11 Sep 2019	4.042.210	4.042.210	0007 20 Des 2019
4	Tahunan	1.070.000	2.121.000	2.121.000	0000 11 Sep 2019	4.042.210	4.042.210	0007 20 Des 2019
5	Ceting	1.070.000	2.121.000	2.121.000	0000 11 Sep 2019	4.042.210	4.042.210	0007 20 Des 2019
6	Juruk	1.070.000	2.121.000	2.121.000	0000 11 Sep 2019	4.042.210	4.042.210	0007 20 Des 2019
7	Jati	1.070.000	2.121.000	2.121.000	0000 11 Sep 2019	4.042.210	4.042.210	0007 20 Des 2019
8	Ses	1.070.000	2.121.000	2.121.000	0000 11 Sep 2019	4.042.210	4.042.210	0007 20 Des 2019
9	Waduh	1.070.000	2.121.000	2.121.000	0000 11 Sep 2019	4.042.210	4.042.210	0007 20 Des 2019
10	Candangsari	1.070.000	2.121.000	2.121.000	0000 11 Sep 2019	4.042.210	4.042.210	0007 20 Des 2019
11	Tangga	1.070.000	2.121.000	2.121.000	0000 11 Sep 2019	4.042.210	4.042.210	0007 20 Des 2019
12	Muger	1.070.000	2.121.000	2.121.000	0000 11 Sep 2019	4.042.210	4.042.210	0007 20 Des 2019
13	Pala	1.070.000	2.121.000	2.121.000	0000 11 Sep 2019	4.042.210	4.042.210	0007 20 Des 2019
14	Perdang	1.070.000	2.121.000	2.121.000	0000 11 Sep 2019	4.042.210	4.042.210	0007 20 Des 2019
15	Kia	1.070.000	2.121.000	2.121.000	0000 11 Sep 2019	4.042.210	4.042.210	0007 20 Des 2019
	Jumlah	156.050.000	31.810.500	31.810.500		74.239.500	74.239.500	

No	Kec. Desa	Bagi Hasil Rakyat yang diterima Desa	TAKAFI (0%)	PENYALURAN TAKAFI	NO & TGL SP2D TAKAFI	TAKAFI (0%)	PENYALURAN TAKAFI	NO & TGL SP2D TAKAFI
<b>D. SARUNG</b>								
1	Lubukluah	1.831.300	2.121.800	2.121.800	0442 21 Nop 2019	4.949.219	4.949.219	1185 13 Des 2019
2	Lubukluah	1.831.300	2.121.800	2.121.800	0442 21 Nop 2019	4.949.219	4.949.219	1185 13 Des 2019
3	Agas	1.831.300	2.121.800	2.121.800	0442 21 Nop 2019	4.949.219	4.949.219	1185 13 Des 2019
4	Tasehaji	1.831.300	2.121.800	2.121.800	0442 21 Nop 2019	4.949.219	4.949.219	1185 13 Des 2019
5	Ganang	1.831.300	2.121.800	2.121.800	0442 21 Nop 2019	4.949.219	4.949.219	1185 13 Des 2019
6	Matro	1.831.300	2.121.800	2.121.800	0442 21 Nop 2019	4.949.219	4.949.219	1185 13 Des 2019
7	Matro Ayo	1.831.300	2.121.800	2.121.800	0442 21 Nop 2019	4.949.219	4.949.219	1185 13 Des 2019
8	Agas	1.831.300	2.121.800	2.121.800	0442 21 Nop 2019	4.949.219	4.949.219	1185 13 Des 2019
9	Juhangan	1.831.300	2.121.800	2.121.800	0442 21 Nop 2019	4.949.219	4.949.219	1185 13 Des 2019
10	Pasay	1.831.300	2.121.800	2.121.800	0442 21 Nop 2019	4.949.219	4.949.219	1185 13 Des 2019
11	Om	1.831.300	2.121.800	2.121.800	0442 21 Nop 2019	4.949.219	4.949.219	1185 13 Des 2019
12	Daranggahan	1.831.300	2.121.800	2.121.800	0442 21 Nop 2019	4.949.219	4.949.219	1185 13 Des 2019
13	Darangs	1.831.300	2.121.800	2.121.800	0442 21 Nop 2019	4.949.219	4.949.219	1185 13 Des 2019
14	Durkomeh	1.831.300	2.121.800	2.121.800	0442 21 Nop 2019	4.949.219	4.949.219	1185 13 Des 2019
15	Kulung	1.831.300	2.121.800	2.121.800	0442 21 Nop 2019	4.949.219	4.949.219	1185 13 Des 2019
16	Darangs Ayo	1.831.300	2.121.800	2.121.800	0442 21 Nop 2019	4.949.219	4.949.219	1185 13 Des 2019
17	Darangs Ayo	81.726.800	4.719.240	4.719.240	0442 21 Nop 2019	11.024.540	11.024.540	1185 13 Des 2019
18	Darangs	1.831.300	2.121.800	2.121.800	0442 21 Nop 2019	4.949.219	4.949.219	1185 13 Des 2019
19	Tempok	1.831.300	2.121.800	2.121.800	0442 21 Nop 2019	4.949.219	4.949.219	1185 13 Des 2019
20	Kampungbaru	1.831.300	2.121.800	2.121.800	0442 21 Nop 2019	4.949.219	4.949.219	1185 13 Des 2019
21	Darangs	1.831.300	2.121.800	2.121.800	0442 21 Nop 2019	4.949.219	4.949.219	1185 13 Des 2019
22	Darangs	1.831.300	2.121.800	2.121.800	0442 21 Nop 2019	4.949.219	4.949.219	1185 13 Des 2019
23	Darangs	48.027.300	14.417.310	14.417.310	0442 21 Nop 2019	20.840.120	20.840.120	1185 13 Des 2019
	Jumlah	210.258.000	83.025.000	83.025.000		148.133.000	148.133.000	

No	Kel. Desa	Regi Hasil Rekrutasi yang Murni Desa	TAMPAK (30%)	PENYALURAN TAMPAK I	NO & TGL SP2D TAMPAK I	TAMPAK II (30%)	PENYALURAN TAMPAK II	NO & TGL SP2D TAMPAK II
<b>G. SUDAH</b>								
1	Kajenehan	1.019.300	2.121.280	2.121.280	0211/30-Okt-2019	8.981.210	4.990.210	1808/13-Okt-2019
2	Pangreh	1.019.300	2.121.280	2.121.280	0210/30-Okt-2019	8.981.210	4.990.210	0228/17-Okt-2019
3	Kasri	1.019.300	2.121.280	2.121.280	0211/30-Okt-2019	8.981.210	4.990.210	1808/13-Okt-2019
4	Majene	1.270.880	2.121.280	2.121.280	0211/30-Okt-2019	4.990.210	4.990.210	1808/13-Okt-2019
5	Geblak	1.870.300	2.121.280	2.121.280	0211/30-Okt-2019	4.990.210	4.990.210	1808/13-Okt-2019
6	Samboja	4.630.300	2.121.280	2.121.280	0211/30-Okt-2019	4.990.210	4.990.210	1808/13-Okt-2019
7	Sidare	1.619.300	2.121.280	2.121.280	0208/30-Okt-2019	4.990.210	4.990.210	1808/13-Okt-2019
8	Kumpang	2.049.300	2.121.280	2.121.280	0208/30-Okt-2019	4.990.210	4.990.210	0207/12-Okt-2019
9	Sekene	2.019.300	2.121.280	2.121.280	0210/30-Okt-2019	4.990.210	4.990.210	1808/13-Okt-2019
10	Sekeloa	2.019.300	2.121.280	2.121.280	0210/30-Okt-2019	4.990.210	4.990.210	0228/17-Okt-2019
11	Kumpang	2.019.300	2.121.280	2.121.280	0208/30-Okt-2019	4.990.210	4.990.210	1808/13-Okt-2019
12	Geblak	8.176.000	2.020.280	2.020.280	0208/30-Okt-2019	6.171.000	6.171.000	1808/13-Okt-2019
13	Cambridge	1.019.300	2.121.280	2.121.280	0208/30-Okt-2019	4.990.210	4.990.210	1808/13-Okt-2019
14	Lendiqulit	1.019.300	2.121.280	2.121.280	0811/14-Ag-2019	4.990.210	4.990.210	0208/17-Okt-2019
15	Kumbo	1.270.300	2.121.280	2.121.280	0208/30-Okt-2019	4.990.210	4.990.210	1808/13-Okt-2019
16	Salapen	1.019.300	2.121.280	2.121.280	0208/30-Okt-2019	4.990.210	4.990.210	1808/13-Okt-2019
17	Sarung	1.019.300	2.121.280	2.121.280	0211/30-Ag-2019	4.990.210	4.990.210	0207/13-Okt-2019
18	Depone	2.270.300	2.121.280	2.121.280	0208/30-Okt-2019	4.990.210	4.990.210	1808/13-Okt-2019
19	Sarung	2.270.300	2.121.280	2.121.280	0811/14-Ag-2019	4.990.210	4.990.210	1808/13-Okt-2019
20	Sekeloa	2.019.300	2.121.280	2.121.280	0208/30-Okt-2019	4.990.210	4.990.210	0207/13-Okt-2019
21	Maro	2.019.300	2.121.280	2.121.280	0211/30-Okt-2019	4.990.210	4.990.210	1808/13-Okt-2019
Jumlah		52.521.000	43.881.480	43.881.480		186.186.180	186.186.180	
<b>C. PANGKALAN</b>								
1	Majal	1.019.300	2.121.280	2.121.280	0208/30-Okt-2019	4.990.210	4.990.210	0208/13-Okt-2019

No	Kel. Desa	Segi Asli (Rakibul) (44) atau/ dan Desa	TAMAF 1 (20%)	PENYALURAN TAMAF 1	NO & TGL. SP2D TAMAF 1	TAMAF 2 (70%)	PENYALURAN TAMAF 2	NO & TGL. SP2D TAMAF 2
2	Pangpandan	1.000,00	2.121.000	2.121.000	38045-05 Nop 2019	4.940,278	8.940,218	1248 19 Des 2019
3	Pogon	1.000,00	2.121.000	2.121.000	37980-30 Okt 2019	4.940,278	8.940,218	1279 23 Des 2019
4	Tanah	1.200,00	2.184.000	2.184.000	37941-20 Okt 2019	5.085,278	1.086,218	1248 19 Des 2019
5	Qandari	1.000,00	2.121.000	2.121.000	37941-20 Okt 2019	4.940,278	8.940,218	1198 11 Des 2019
6	Dandan	1.000,00	2.121.000	2.121.000	37980-30 Okt 2019	4.940,278	8.940,218	1248 19 Des 2019
7	Bangampur	1.000,00	2.121.000	2.121.000	37941-20 Okt 2019	4.940,278	8.940,218	1248 19 Des 2019
8	Tanah	28.175,80	1.861.570	1.861.570	37941-20 Okt 2019	18.377,784	18.377,784	1028 04 Des 2019
9	Sekeloa	1.000,00	2.121.000	2.121.000	37941-20 Okt 2019	4.940,278	8.940,218	1278 21 Des 2019
10	Tanah	1.000,00	2.121.000	2.121.000	37941-20 Okt 2019	4.940,278	8.940,218	1248 19 Des 2019
11	Ahu	1.000,00	2.121.000	2.121.000	1070-04 Des 2019	4.940,278	8.940,218	1278 21 Des 2019
12	Meyri	1.000,00	2.121.000	2.121.000	37980-30 Okt 2019	4.940,278	8.940,218	1198 11 Des 2019
13	Korofegari	1.000,00	2.121.000	2.121.000	1070-04 Des 2019	4.940,278	8.940,218	1278 21 Des 2019
14	Mawit	1.000,00	2.121.000	2.121.000	37941-20 Okt 2019	4.940,278	8.940,218	1028 04 Des 2019
15	Sapinradu	1.000,00	2.121.000	2.121.000	37941-20 Okt 2019	4.940,278	8.940,218	1028 04 Des 2019
16	Kalang	1.000,00	2.121.000	2.121.000	37941-20 Okt 2019	4.940,278	8.940,218	1028 04 Des 2019
17	Seribangpung	1.000,00	2.121.000	2.121.000	37941-20 Okt 2019	4.940,278	8.940,218	1028 04 Des 2019
18	Coprome	1.000,00	2.121.000	2.121.000	38045-05 Nop 2019	4.940,278	8.940,218	1278 21 Des 2019
19	Sumbung	1.000,00	2.121.000	2.121.000	1070-04 Des 2019	4.940,278	8.940,218	1278 21 Des 2019
20	Lapung	1.800,00	2.101.800	2.101.800	37941-20 Okt 2019	4.940,278	8.940,218	1248 19 Des 2019
21	Talang	1.800,00	2.101.800	2.101.800	38045-05 Nop 2019	4.940,278	8.940,218	1278 21 Des 2019
22	Pogon	1.800,00	2.101.800	2.101.800	37941-20 Okt 2019	4.940,278	8.940,218	1248 19 Des 2019
23	Seribangpung	1.800,00	2.101.800	2.101.800	38045-05 Nop 2019	4.940,278	8.940,218	1278 21 Des 2019
	Jumlah	59.500,00	34.571.000	34.571.000		121.301,463	107.301,463	
<b>8. SELANG</b>								
1	Talang	1.000,00	2.121.000	2.121.000	38045-14 Nop 2019	4.940,278	8.940,218	1278 21 Des 2019

No	Kec. Desa	Bagi hasil Retribusi yang diterima Desa	TAMPAI (20%)	PENYALURAN TAMPAI	NO & TGL SP2D TAMPAI	TAMPAI 6 (20%)	PENYALURAN TAMPAI 6	NO & TGL SP2D TAMPAI 6
2	Sumata	7.870.300	1.129.000	2.121.800	0088/14 Nop 2019	4.395.219	4.049.280	2190/20 Des 2019
3	Sulang	62.785.500	2.236.000	1.236.800	0089/14 Nop 2019	2.246.889	1.049.950	2191/20 Des 2019
4	Pondok	7.074.300	2.129.000	2.121.800	0090/14 Nop 2019	4.395.219	4.049.280	2192/20 Des 2019
5	Pulau	7.074.300	2.129.000	2.121.800	0091/14 Nop 2019	4.395.219	4.049.280	2193/17 Des 2019
6	Pucokreng	7.074.300	2.129.000	2.121.800	0092/14 Nop 2019	4.395.219	4.049.280	2194/17 Des 2019
7	Puranghaji	7.074.300	2.129.000	2.121.800	0093/14 Nop 2019	4.395.219	4.049.280	2195/20 Des 2019
8	Atanyuh	7.074.300	2.129.000	2.121.800	0094/14 Nop 2019	4.395.219	4.049.280	2196/20 Des 2019
9	Kuan	7.074.300	2.129.000	2.121.800	0095/14 Nop 2019	4.395.219	4.049.280	2197/20 Des 2019
10	Gikop	7.074.300	2.129.000	2.121.800	0096/14 Nop 2019	4.395.219	4.049.280	2198/17 Des 2019
11	Begawan	7.074.300	2.129.000	2.121.800	0097/14 Nop 2019	4.395.219	4.049.280	2199/17 Des 2019
12	Kuberto	7.074.300	2.129.000	2.121.800	0098/14 Nop 2019	4.395.219	4.049.280	2200/20 Des 2019
13	Subo	7.074.300	2.129.000	2.121.800	0099/14 Nop 2019	4.395.219	4.049.280	2201/20 Des 2019
14	Karangaji	7.074.300	2.129.000	2.121.800	0100/14 Nop 2019	4.395.219	4.049.280	2202/17 Des 2019
15	Peta	7.074.300	2.129.000	2.121.800	0101/14 Nop 2019	4.395.219	4.049.280	2203/17 Des 2019
16	Kalanjaya	7.074.300	2.129.000	2.121.800	0102/14 Nop 2019	4.395.219	4.049.280	2204/20 Des 2019
17	Gasa	7.074.300	2.129.000	2.121.800	0103/14 Nop 2019	4.395.219	4.049.280	2205/20 Des 2019
18	Peta	7.074.300	2.129.000	2.121.800	0104/14 Nop 2019	4.395.219	4.049.280	2206/20 Des 2019
19	Peta	7.074.300	2.129.000	2.121.800	0105/14 Nop 2019	4.395.219	4.049.280	2207/20 Des 2019
20	Lakot	7.074.300	2.129.000	2.121.800	0106/14 Nop 2019	4.395.219	4.049.280	2208/20 Des 2019
21	Kemp	7.074.300	2.129.000	2.121.800	0107/14 Nop 2019	4.395.219	4.049.280	2209/17 Des 2019
	Jumlah	62.474.500	4.057.400	4.667.400		126.574.800	186.124.000	
	<b>S. KALOR</b>							
1	Melau	7.074.300	2.129.000	2.121.800	0079/23 Des 2019	4.395.219	4.049.280	1189/13 Des 2019
2	Magan	7.074.300	2.129.000	2.121.800	0079/23 Des 2019	4.395.219	4.049.280	1190/13 Des 2019
3	Siwo	7.074.300	2.129.000	2.121.800	0079/23 Des 2019	4.395.219	4.049.280	1191/13 Des 2019



No	Kec. Desa	Bagi Hasil Perikanan yang dihasilkan Desa	TAKRAF 1 (20%)	PENYALURAN TAKRAF 1	NO & TGL SP2D TAKRAF 1	TAKRAF 2 (20%)	PENYALURAN TAKRAF 2	NO & TGL SP2D TAKRAF 2
4	Sidamulya	7.075.300	2.121.990	2.121.990	38971 01-04-2019	4.953.310	4.953.310	18897 12-04-2019
5	Senopi	7.075.300	2.121.990	2.121.990	38971 01-04-2019	4.953.310	4.953.310	18897 12-04-2019
6	Pumpung	7.075.300	2.121.990	2.121.990	38971 01-04-2019	4.953.310	4.953.310	18897 12-04-2019
7	Durungin	7.075.300	2.121.990	2.121.990	38971 01-04-2019	4.953.310	4.953.310	18897 12-04-2019
8	Serdangasung	7.075.300	2.121.990	2.121.990	38971 01-04-2019	4.953.310	4.953.310	18897 12-04-2019
9	Karasuka	7.075.300	2.121.990	2.121.990	38971 01-04-2019	4.953.310	4.953.310	18897 12-04-2019
10	Sebatik	7.075.300	2.121.990	2.121.990	38971 01-04-2019	4.953.310	4.953.310	18897 12-04-2019
11	Pungga	7.075.300	2.121.990	2.121.990	38971 01-04-2019	4.953.310	4.953.310	18897 12-04-2019
12	Santikuh	7.075.300	2.121.990	2.121.990	38971 01-04-2019	4.953.310	4.953.310	18897 12-04-2019
13	Makambak	7.075.300	2.121.990	2.121.990	38971 01-04-2019	4.953.310	4.953.310	18897 12-04-2019
14	Linggak	7.075.300	2.121.990	2.121.990	38971 01-04-2019	4.953.310	4.953.310	18897 12-04-2019
15	Tarikabang	7.075.300	2.121.990	2.121.990	38971 01-04-2019	4.953.310	4.953.310	18897 12-04-2019
16	Alipwari	7.075.300	2.121.990	2.121.990	38971 01-04-2019	4.953.310	4.953.310	18897 12-04-2019
17	Dusukuh	7.075.300	2.121.990	2.121.990	38971 01-04-2019	4.953.310	4.953.310	18897 12-04-2019
18	Duwelid	7.075.300	2.121.990	2.121.990	38971 01-04-2019	4.953.310	4.953.310	18897 12-04-2019
19	Tarikabang	7.075.300	2.121.990	2.121.990	38971 01-04-2019	4.953.310	4.953.310	18897 12-04-2019
20	Purawal	7.075.300	2.121.990	2.121.990	38971 01-04-2019	4.953.310	4.953.310	18897 12-04-2019
21	Buguhon	7.075.300	2.121.990	2.121.990	38971 01-04-2019	4.953.310	4.953.310	18897 12-04-2019
22	Sampuhon	7.075.300	2.121.990	2.121.990	38971 01-04-2019	4.953.310	4.953.310	18897 12-04-2019
23	Puruhon	7.075.300	2.121.990	2.121.990	38971 01-04-2019	4.953.310	4.953.310	18897 12-04-2019
	Jumlah	163.019.900	48.905.970	48.905.970		113.821.630	113.821.630	
<b>11. KOMBANG</b>								
1	Selabang	7.075.300	2.121.990	2.121.990	38981 11-04-2019	4.953.310	4.953.310	12117 12-04-2019
2	Tanungah	7.075.300	2.121.990	2.121.990	38981 11-04-2019	4.953.310	4.953.310	11882 12-04-2019
3	Kumandang	7.075.300	2.121.990	2.121.990	38981 12-04-2019	4.953.310	4.953.310	12119 20-04-2019

No	Kec. Desa	Dasar Hasil Peringkat yang diusulkan Desa	DAKAP I (30%)	PENYALURAN DAKAP I	NO & TGL SP2D DAKAP I	DAKAP II (30%)	PENYALURAN DAKAP II	NO & TGL SP2D DAKAP II
1	Selat	7.075.200	2.121.800	2.121.800	3694/12/Ag/2019	4.953.210	4.953.210	1270/23/Des/2019
2	Pandean	7.075.200	2.121.800	2.121.800	3700/18/Ok/2019	4.953.210	4.953.210	1880/13/Des/2019
3	Pegemping	7.075.200	2.121.800	2.121.800	3680/11/Ag/2019	4.953.210	4.953.210	1211/12/Des/2019
4	Kacoran	7.075.200	2.121.800	2.121.800	3680/11/Ag/2019	4.953.210	4.953.210	1211/12/Des/2019
5	Pulakelapa	7.075.200	2.121.800	2.121.800	3680/11/Ag/2019	4.953.210	4.953.210	1211/12/Des/2019
6	Ubangkul	7.875.200	2.121.800	2.121.800	3680/11/Ag/2019	4.953.210	4.953.210	1211/12/Des/2019
7	Pasar Wangi	7.027.400	2.121.800	2.141.200	3619/18/Ok/2019	4.953.190	4.953.190	1890/13/Des/2019
8	Catangan	7.075.200	2.121.800	2.121.800	3694/12/Ag/2019	4.953.210	4.953.210	1211/12/Des/2019
9	Wanca	7.075.200	2.121.800	2.121.800	3694/12/Ag/2019	4.953.210	4.953.210	1219/20/Des/2019
10	Nymer	7.075.200	2.121.800	2.121.800	3680/11/Ag/2019	4.953.210	4.953.210	1219/20/Des/2019
11	Mandakelu	7.075.200	2.121.800	2.121.800	3700/18/Ok/2019	4.953.210	4.953.210	1880/13/Des/2019
12	Kupatan	7.075.200	2.121.800	2.121.800	3700/18/Ok/2019	4.953.210	4.953.210	1880/13/Des/2019
13	Kelumpang	7.075.200	2.121.800	2.121.800	3680/11/Ag/2019	4.953.210	4.953.210	1880/13/Des/2019
14	Pala	7.075.200	2.121.800	2.121.800	3694/12/Ag/2019	4.953.210	4.953.210	1219/20/Des/2019
15	Muru	7.075.200	2.121.800	2.121.800	3680/11/Ag/2019	4.953.210	4.953.210	1880/13/Des/2019
16	Degemping Wetan	7.075.200	2.121.800	2.121.800	3694/12/Ag/2019	4.953.210	4.953.210	1211/12/Des/2019
17	Wentayu	10.000.200	3.026.700	3.026.700	3694/12/Ag/2019	12.973.500	12.973.500	1211/12/Des/2019
18	Tanjungsari	11.077.500	3.323.250	3.323.250	3700/18/Ok/2019	11.754.250	11.754.250	1880/13/Des/2019
19	Sawahan	7.075.200	2.121.800	2.121.800	3700/18/Ok/2019	4.953.210	4.953.210	1880/13/Des/2019
20	Pakoran	7.075.200	2.121.800	2.121.800	3700/18/Ok/2019	4.953.210	4.953.210	1880/13/Des/2019
21	Sakohati	7.075.200	2.121.800	2.121.800	3700/18/Ok/2019	4.953.210	4.953.210	1211/12/Des/2019
22	Kaburung Lel	7.075.200	2.121.800	2.121.800	3700/18/Ok/2019	4.953.210	4.953.210	1880/13/Des/2019
23	Kaburung Kidal	7.075.200	2.121.800	2.121.800	3680/11/Ag/2019	4.953.210	4.953.210	1211/12/Des/2019
24	Drengas	7.075.200	2.121.800	2.121.800	3700/18/Ok/2019	4.953.210	4.953.210	1880/13/Des/2019
25	Jumlah	290.891.700	86.098.110	86.098.110		204.793.590	204.793.590	

No	Kec./Desa	Temp. Hasil Reklamasi yang dibentuk Desa	TAWAF I (0%)	PERHALUAN TAWAF I	NO & TGL SP2D TAWAF I	TAWAF II (20%)	PELAYARAN TAWAF II	NO & TGL SP2D TAWAF II
<b>11. PANCIK</b>								
1	Jagdish	7.043,33	2.121,000	2.121,000	0258/26 Okt 2019	4.945,210	4.945,210	0855/26 Sep 2019
2	Jend	7.043,33	2.121,000	2.121,000	0258/26 Okt 2019	4.945,210	4.945,210	0855/26 Sep 2019
3	Kampung	7.043,33	2.121,000	2.121,000	0258/26 Okt 2019	4.945,210	4.945,210	0855/26 Sep 2019
4	Kandayak	7.043,33	2.121,000	2.121,000	0258/26 Okt 2019	4.945,210	4.945,210	1188/13 Des 2019
5	Tayuban	7.043,33	2.121,000	2.121,330	0258/26 Okt 2019	4.945,210	4.945,210	0855/26 Sep 2019
6	Pandak	7.043,33	2.121,000	2.121,330	0258/26 Okt 2019	4.945,210	4.945,210	0855/26 Sep 2019
7	Gembengraja	7.043,33	2.121,000	2.121,330	0258/26 Okt 2019	4.945,210	4.945,210	0855/26 Sep 2019
8	Sukanteng	7.043,33	2.121,000	2.121,330	0258/26 Okt 2019	4.945,210	4.945,210	0855/26 Sep 2019
9	Kalirapat	7.043,33	2.121,000	2.121,330	0258/26 Okt 2019	4.945,210	4.945,210	0855/26 Sep 2019
10	Sanayak	7.043,33	2.121,000	2.121,330	0258/26 Okt 2019	4.945,210	4.945,210	1188/13 Des 2019
11	Kalung	7.043,33	2.121,000	2.121,330	0258/26 Okt 2019	4.945,210	4.945,210	1188/13 Des 2019
12	Pangpohop	7.043,33	2.121,000	2.121,330	0258/26 Okt 2019	4.945,210	4.945,210	0855/26 Sep 2019
13	Lungin	7.043,33	2.121,000	2.121,330	0258/26 Okt 2019	4.945,210	4.945,210	0855/26 Sep 2019
14	Pasar	7.043,33	2.121,000	2.121,330	0258/26 Okt 2019	4.945,210	4.945,210	1201/20 Des 2019
15	Pulauak	7.043,33	2.121,000	2.121,330	0258/26 Okt 2019	4.945,210	4.945,210	0855/26 Sep 2019
16	Wangahing	7.043,33	2.121,000	2.121,330	0258/26 Okt 2019	4.945,210	4.945,210	0855/26 Sep 2019
17	Urah	7.043,33	2.121,000	2.121,330	0258/26 Okt 2019	4.945,210	4.945,210	0855/26 Sep 2019
18	Wasa	7.043,33	2.121,000	2.121,330	0258/26 Okt 2019	4.945,210	4.945,210	0855/26 Sep 2019
19	Pigahing	7.043,33	2.121,000	2.121,330	0258/26 Okt 2019	4.945,210	4.945,210	0855/26 Sep 2019
20	Harayak	7.043,33	2.121,000	2.121,330	0258/26 Okt 2019	4.945,210	4.945,210	1188/13 Des 2019
21	Amgahing	7.043,33	2.121,000	2.121,330	0258/26 Okt 2019	4.945,210	4.945,210	0855/26 Sep 2019
22	Pongghaw	7.043,33	2.121,000	2.121,330	0258/26 Okt 2019	4.945,210	4.945,210	1188/13 Des 2019
23	Ngah	7.043,33	2.121,000	2.121,330	0258/26 Okt 2019	4.945,210	4.945,210	0855/26 Sep 2019
	<b>Jumlah</b>	<b>162.793,33</b>	<b>48.789,99</b>	<b>48.789,99</b>		<b>113.871,830</b>	<b>113.871,830</b>	

No	Nas. Desa	Bagi Hasil Revisi/ yang diaturakan Desa	TAMAP (2014)	PENYALURAN TAMAP I	NO & TGL. SP2D TAMAP I	TAMAP (2015)	PENYALURAN TAMAP I	NO & TGL. SP2D TAMAP I
<b>12. KEDIRI</b>								
1	Tembelipan	1.871.300	2.121.800	2.121.800	0278 10 Okt 2015	4.140.270	4.140.270	0802 26 Nov 2015
2	Tembelipan-Mel	1.871.300	2.121.800	2.121.800	0278 10 Okt 2015	4.140.270	4.140.270	0804 04 Des 2015
3	Tembelipan	1.871.300	2.121.800	2.121.800	0278 10 Okt 2015	4.140.270	4.140.270	1205 10 Des 2015
4	Pegaduan	1.871.300	2.121.800	2.121.800	0278 10 Okt 2015	4.140.270	4.140.270	0802 26 Nov 2015
5	Kembangring	1.076.300	2.121.800	2.121.800	0278 10 Okt 2015	4.140.270	4.140.270	0802 26 Nov 2015
6	Majeneh	1.076.300	2.121.800	2.121.800	0278 10 Okt 2015	4.140.270	4.140.270	0205 10 Des 2015
7	Tanjungsari	1.076.300	2.121.800	2.121.800	0278 10 Okt 2015	4.140.270	4.140.270	0208 04 Des 2015
8	Kudusari	1.076.300	2.121.800	2.121.800	0278 10 Okt 2015	4.140.270	4.140.270	0802 26 Nov 2015
9	Karangrejo	4.026.100	12.021.000	10.021.000	0278 10 Okt 2015	28.940.000	28.940.000	0208 04 Des 2015
10	Karangrejo	1.076.300	2.121.800	2.121.800	0278 10 Okt 2015	4.140.270	4.140.270	0208 04 Des 2015
11	Karangrejo	1.076.300	2.121.800	2.121.800	0278 10 Okt 2015	4.140.270	4.140.270	0802 26 Nov 2015
12	Pegaduan	5.542.200	5.542.200	5.542.200	0278 10 Okt 2015	12.021.000	12.021.000	0204 04 Des 2015
13	Tanjungsari	1.076.300	2.121.800	2.121.800	0278 10 Okt 2015	4.140.270	4.140.270	0802 26 Nov 2015
14	Kembangrejo	1.076.300	2.121.800	2.121.800	1274 04 Des 2015	4.140.270	4.140.270	1203 23 Des 2015
15	Nawikan	1.076.300	2.121.800	2.121.800	0278 10 Okt 2015	4.140.270	4.140.270	0802 26 Nov 2015
16	Kudusari	1.076.300	2.121.800	2.121.800	0278 10 Okt 2015	4.140.270	4.140.270	1205 10 Des 2015
17	Pegaduan	1.076.300	2.121.800	2.121.800	0278 10 Okt 2015	4.140.270	4.140.270	1205 10 Des 2015
18	Kudusari	1.076.300	2.121.800	2.121.800	0278 10 Okt 2015	4.140.270	4.140.270	0204 04 Des 2015
19	Majeneh	1.076.300	2.121.800	2.121.800	0278 10 Okt 2015	4.140.270	4.140.270	1205 10 Des 2015
20	Mel	1.076.300	2.121.800	2.121.800	0278 10 Okt 2015	4.140.270	4.140.270	1205 10 Des 2015
21	Tanjungsari	1.076.300	2.121.800	2.121.800	0278 10 Okt 2015	4.140.270	4.140.270	0204 04 Des 2015
22	Kembangrejo	1.076.300	2.121.800	2.121.800	0278 10 Okt 2015	4.140.270	4.140.270	0802 26 Nov 2015
23	Pegaduan	15.723.800	4.770.200	4.770.200	0278 10 Okt 2015	11.004.500	11.004.500	0204 04 Des 2015
24	Pegaduan walis	22.807.100	2.107.100	2.107.100	0278 10 Okt 2015	15.800.000	15.800.000	0802 26 Nov 2015

No	Kec./Desa	Emp. Hasil Bnd. Hasil yang diterima Desa	TAMPAI (0%)	PENYULURAN TAMPAI I	NO & TGL SP2D TAMPAI I	TAMPAI II (0%)	PENYULURAN TAMPAI II	NO & TGL SP2D TAMPAI II
20	Pandegaran kabin	1.070.000	2.121.000	2.121.000	0541/20-04-2019	4.943.210	4.943.210	0030/10-Des-2019
20	Pandegaran kabin	1.070.000	2.121.000	2.121.000	0528/10-04-2019	4.943.210	4.943.210	0001/20-Ag-2019
21	Pandegaran kabin	1.070.000	2.121.000	2.121.000	0528/10-04-2019	4.943.210	4.943.210	0001/20-Ag-2019
	Jumlah	20.745.400	49.320.000	49.320.000		102.521.320	102.521.320	
<b>VI. LAIN-LAIN</b>								
1	Desa	1.670.000	2.121.000	2.121.000	0541/20-04-2019	4.943.210	4.943.210	0029/04-Des-2019
2	Desa	1.670.000	2.121.000	2.121.000	0541/20-04-2019	4.943.210	4.943.210	0029/04-Des-2019
3	Desa	1.670.000	2.121.000	2.121.000	0541/20-04-2019	4.943.210	4.943.210	0029/04-Des-2019
4	Desa	1.670.000	2.121.000	2.121.000	0544/15-04-2019	4.943.210	4.943.210	0001/20-Des-2019
5	Desa	1.670.000	2.121.000	2.121.000	0541/20-04-2019	4.943.210	4.943.210	0029/04-Des-2019
6	Desa	1.670.000	2.121.000	2.121.000	0541/20-04-2019	4.943.210	4.943.210	0029/04-Des-2019
7	Desa	1.670.000	2.121.000	2.121.000	0541/20-04-2019	4.943.210	4.943.210	0029/04-Des-2019
8	Desa	1.670.000	2.121.000	2.121.000	0541/20-04-2019	4.943.210	4.943.210	0029/04-Des-2019
9	Desa	1.670.000	2.121.000	2.121.000	0541/20-04-2019	4.943.210	4.943.210	0029/04-Des-2019
10	Desa	1.670.000	2.121.000	2.121.000	0544/15-04-2019	4.943.210	4.943.210	0029/04-Des-2019
11	Desa	1.670.000	2.121.000	2.121.000	0541/20-04-2019	4.943.210	4.943.210	0029/04-Des-2019
12	Desa	1.670.000	2.121.000	2.121.000	0541/20-04-2019	4.943.210	4.943.210	0029/04-Des-2019
13	Desa	1.670.000	2.121.000	2.121.000	0541/20-04-2019	4.943.210	4.943.210	1000/10-Des-2019
14	Desa	1.670.000	2.121.000	2.121.000	0541/20-04-2019	4.943.210	4.943.210	0029/04-Des-2019
	Jumlah	20.000.000	26.700.000	26.700.000		98.301.310	98.301.310	
<b>VII. LAIN-LAIN</b>								
1	Karangas	1.070.000	2.121.000	2.121.000	0504/04-04-2019	4.943.210	4.943.210	0448/21-Ag-2019
2	Karangas	18.000.000	1.000.000	3.000.000	0504/04-04-2019	1.000.000	1.000.000	0010/04-Des-2019
3	Karangas	14.000.000	4.200.000	4.200.000	0504/04-04-2019	3.000.000	3.000.000	1000/10-Des-2019
4	Karangas	1.070.000	2.121.000	2.121.000	0504/04-04-2019	4.943.210	4.943.210	0448/21-Ag-2019

No	Kec. Desa	Bagi Hasil Rekrutasi yang Berkas Dana	TAHAP I (30%)	PENYALURAN TAHAP I	NO & TGL SP2D TAHAP I	TAHAP II (30%)	PENYALURAN TAHAP II	NO & TGL SP2D TAHAP II
5	Patang	6.284.100	2.428.200	2.428.200	0716/07/Ok/2019	6.990.870	6.990.870	0219/04/Des/2019
6	Cocokkembang	7.870.200	2.121.800	2.121.800	0716/07/Ok/2019	4.360.270	4.360.270	0949/21/Ag/2019
7	Cokkengulye	22.771.800	8.814.700	8.814.700	0716/07/Ok/2019	22.307.800	22.307.800	0219/04/Des/2019
8	Enyan	1.870.300	2.121.800	2.121.800	0716/07/Ok/2019	4.360.270	4.360.270	0219/04/Des/2019
9	Godan	7.040.300	2.121.800	2.121.800	0716/07/Ok/2019	4.360.270	4.360.270	1108/11/Des/2019
10	Harau	7.040.300	2.121.800	2.121.800	0716/07/Ok/2019	4.360.270	4.360.270	0219/04/Des/2019
11	Harau	1.000.300	2.121.800	2.121.800	0716/07/Ok/2019	4.360.270	4.360.270	1108/11/Des/2019
12	Harau	1.000.300	2.121.800	2.121.800	0716/07/Ok/2019	4.360.270	4.360.270	1108/11/Des/2019
13	Harau	1.000.300	2.121.800	2.121.800	0716/07/Ok/2019	4.360.270	4.360.270	0949/21/Ag/2019
14	Harau	1.000.300	2.121.800	2.121.800	0716/07/Ok/2019	4.360.270	4.360.270	0219/04/Des/2019
15	Harau	1.000.300	2.121.800	2.121.800	0716/07/Ok/2019	4.360.270	4.360.270	0949/21/Ag/2019
16	Harau	7.040.300	2.121.800	2.121.800	0716/07/Ok/2019	4.360.270	4.360.270	1108/11/Des/2019
17	Harau	7.040.300	2.121.800	2.121.800	0716/07/Ok/2019	4.360.270	4.360.270	0949/21/Ag/2019
18	Harau	7.040.300	2.121.800	2.121.800	0716/07/Ok/2019	4.360.270	4.360.270	1108/11/Des/2019
19	Harau	7.040.300	2.121.800	2.121.800	0716/07/Ok/2019	4.360.270	4.360.270	0949/21/Ag/2019
20	Harau	7.040.300	2.121.800	2.121.800	0716/07/Ok/2019	4.360.270	4.360.270	0949/21/Ag/2019
	Jumlah	171.800.000	69.289.770	69.289.770		124.510.230	124.510.230	
207	Jumlah Total	2.215.840.300	894.754.870	894.754.870		1.421.085.430	1.421.085.430	
			230,64				2.215.840.300	

**PENYALURAN ALOKASI DANA DESA (ADD) DI KABUPATEN REMBANG  
TUJUH ANGGARAN 2019**

NO	NAMA DESA	ADD YANG DITERIMA	PENYALURAN TAMPA 1	NO & TGL SP20 1	PENYALURAN TAMPA 2	NO & TGL SP20 2
<b>C. SUMBER</b>						
1	Pingganayu	288.488.000,00	148.244.000,00	01262 15-Apr-2019	148.244.000,00	04208 26-Jul-2019
2	Lajene	120.821.000,00	104.810.000,00	01262 15-Apr-2019	104.810.000,00	04208 21-Apr-2019
3	Pekawari	287.107.000,00	148.248.000,00	01262 15-Apr-2019	148.898.000,00	04208 26-Jul-2019
4	Lopuq	279.862.000,00	138.851.000,00	01262 15-Apr-2019	138.851.000,00	04208 25-Apr-2019
5	Krikat	207.873.000,00	148.808.000,00	01262 15-Apr-2019	148.808.000,00	04208 25-Jul-2019
6	Kebungsu	208.248.000,00	132.854.000,00	01262 15-Apr-2019	132.854.000,00	04208 25-Apr-2019
7	Makayan	273.864.000,00	138.287.000,00	01262 15-Apr-2019	138.287.000,00	04208 25-Jul-2019
8	Lamho	378.707.000,00	188.262.000,00	01262 15-Apr-2019	188.262.000,00	04208 25-Jul-2019
9	Sumar	247.862.000,00	173.831.000,00	01262 15-Apr-2019	173.831.000,00	04208 07-Apr-2019
10	Jati	287.822.000,00	148.811.000,00	01262 15-Apr-2019	148.811.000,00	04208 26-Jul-2019
11	Dawar	328.876.000,00	184.408.000,00	01262 15-Apr-2019	184.408.000,00	04208 26-Jul-2019
12	Pambajung	322.828.000,00	181.474.000,00	01262 15-Apr-2019	181.474.000,00	04208 25-Apr-2019
13	Sekono	228.228.000,00	148.879.000,00	01262 15-Apr-2019	148.879.000,00	04208 21-Apr-2019
14	Tigapunggal	348.879.000,00	173.288.000,00	01262 15-Apr-2019	173.288.000,00	04208 25-Apr-2019
15	Sugono	288.490.000,00	138.222.000,00	01262 15-Apr-2019	138.222.000,00	04208 25-Jul-2019
16	Megalang	263.840.000,00	128.372.000,00	01262 15-Apr-2019	128.372.000,00	04208 25-Jul-2019
17	Kabungwan	289.773.000,00	143.285.000,00	01262 15-Apr-2019	143.285.000,00	04208 07-Apr-2019
18	Sekawar	333.833.000,00	185.325.000,00	01262 15-Apr-2019	185.325.000,00	04208 25-Apr-2019
	<b>Jumlah</b>	<b>2.438.237.000,00</b>	<b>2.178.178.000,00</b>		<b>2.178.178.000,00</b>	
<b>D. BUKU</b>						
1	Makaj	275.880.000,00	137.762.000,00	01262 15-Apr-2019	137.762.000,00	04208 07-Apr-2019
2	Gendanghutan	389.335.000,00	194.668.000,00	01262 15-Apr-2019	194.668.000,00	03240 17-Jul-2019
3	Purworejo	332.480.000,00	161.480.000,00	01262 15-Apr-2019	161.480.000,00	03240 16-Jul-2019
4	Wangung	302.427.000,00	151.214.000,00	01262 15-Apr-2019	151.214.000,00	03240 17-Jul-2019
5	Pingai	297.477.000,00	148.739.000,00	01262 07-Mei-2019	148.739.000,00	04208 07-Apr-2019
6	Cibantol	278.462.000,00	139.231.000,00	01412 23-Apr-2019	139.231.000,00	03240 17-Jul-2019
7	Lembanghutan	262.737.000,00	131.369.000,00	01262 15-Apr-2019	131.369.000,00	03240 17-Jul-2019
8	Lembangwan	240.488.000,00	120.244.000,00	01262 15-Apr-2019	120.244.000,00	03240 17-Jul-2019
9	Sumbawati	308.204.000,00	154.102.000,00	01262 15-Apr-2019	154.102.000,00	03240 16-Jul-2019
10	Karanggen	528.076.000,00	264.038.000,00	01262 15-Apr-2019	264.038.000,00	03240 17-Jul-2019
11	Pewari	489.523.000,00	244.761.000,00	01412 23-Apr-2019	244.761.000,00	03240 16-Jul-2019
12	Najene	257.732.000,00	128.876.000,00	01412 23-Apr-2019	128.876.000,00	04208 13-Apr-2019
13	Jabung	338.128.000,00	169.064.000,00	01262 15-Apr-2019	169.064.000,00	03240 17-Jul-2019
14	Saju	263.377.000,00	131.689.000,00	01262 15-Apr-2019	131.689.000,00	03240 16-Jul-2019
15	Wanring	330.488.000,00	165.244.000,00	01262 15-Apr-2019	165.244.000,00	03240 17-Jul-2019
16	Kabawo	362.447.000,00	181.224.000,00	01262 15-Apr-2019	181.224.000,00	03240 17-Jul-2019
	<b>Jumlah</b>	<b>4.878.748.000,00</b>	<b>2.439.379.000,00</b>		<b>2.439.379.000,00</b>	
<b>E. GAWAN</b>						
1	Najene	274.704.000,00	137.352.000,00	03418 27-Mei-2019	137.352.000,00	04224 27-Apr-2019

NO	KECOSA	ADD YANG DITERIMA	PENYALURAN TAHAP I	NO & TGL SPD I	PENYALURAN TAHAP II	NO & TGL SPD II
2	Terengganu	270.700.000,00	138.881.300,00	0207/16 Jun 2019	138.881.300,00	0440/03 Apr 2019
3	Tegayoh	401.170.000,00	225.887.600,00	0104/22 Apr 2019	225.887.600,00	04724/27 Apr 2019
4	Pasir	287.461.000,00	143.730.600,00	0143/24 Apr 2019	143.730.600,00	05021/18 Apr 2019
6	Sunt	202.990.000,00	131.488.000,00	0128/18 Apr 2019	131.488.000,00	03973/19 Jul 2019
6	Down	222.413.000,00	140.408.000,00	0128/18 Apr 2019	140.408.000,00	03973/19 Jul 2019
7	Terbas	318.203.000,00	159.101.500,00	0128/18 Apr 2019	159.101.500,00	03979/19 Jul 2019
8	Guan	298.908.000,00	149.450.000,00	0143/24 Apr 2019	149.450.000,00	04708/24 Jul 2019
8	Kuloh	249.216.000,00	124.908.000,00	0143/24 Apr 2019	124.908.000,00	05021/18 Apr 2019
10	Sembayuh	288.823.000,00	148.461.000,00	0128/18 Apr 2019	148.461.000,00	04703/24 Jul 2019
11	Tegayoh	283.814.000,00	143.467.000,00	0128/18 Apr 2019	143.467.000,00	05021/18 Apr 2019
12	Sembayuh	313.054.000,00	156.527.000,00	0128/18 Apr 2019	156.527.000,00	05021/18 Apr 2019
13	Pandan	294.071.000,00	147.038.000,00	0128/18 Apr 2019	147.038.000,00	04708/24 Jul 2019
14	Denai	284.220.000,00	142.110.000,00	0128/18 Apr 2019	142.110.000,00	04708/24 Jul 2019
15	Rekawa	271.420.000,00	136.711.000,00	0128/18 Apr 2019	136.711.000,00	04708/24 Jul 2019
16	Sembayuh	298.827.000,00	150.482.000,00	0128/18 Apr 2019	150.482.000,00	04708/24 Jul 2019
	Jumlah	4.703.640.000,00	2.380.271.000,00		2.380.271.000,00	
	<b>VI. SAJE</b>					
1	Gelang	383.042.000,00	191.549.000,00	0128/18 Apr 2019	191.549.000,00	05443/28 Apr 2019
2	Melayu	383.271.000,00	191.638.000,00	0128/18 Apr 2019	191.638.000,00	05443/28 Apr 2019
3	Ngapar	218.448.000,00	109.748.000,00	0128/18 Apr 2019	109.748.000,00	05443/28 Apr 2019
4	Tekong	468.280.000,00	234.040.000,00	0128/18 Apr 2019	234.040.000,00	05088/28 Apr 2019
5	Gading	298.898.000,00	149.347.000,00	0128/18 Apr 2019	149.347.000,00	05088/28 Apr 2019
6	Jember	112.771.000,00	56.385.000,00	0128/18 Apr 2019	56.385.000,00	05443/28 Apr 2019
7	Jelo	381.338.000,00	190.669.000,00	0128/18 Apr 2019	190.669.000,00	05443/28 Apr 2019
8	Sek	387.724.000,00	193.867.000,00	0128/18 Apr 2019	193.867.000,00	05088/28 Apr 2019
9	Wenawa	421.721.000,00	210.876.000,00	0128/18 Apr 2019	210.876.000,00	05088/28 Apr 2019
10	Sumbayuh	322.073.000,00	161.036.000,00	0128/18 Apr 2019	161.036.000,00	05443/28 Apr 2019
11	Tinggi	324.422.000,00	162.211.000,00	0128/18 Apr 2019	162.211.000,00	05088/28 Apr 2019
12	Stigar	288.694.000,00	144.347.000,00	0128/18 Apr 2019	144.347.000,00	05443/28 Apr 2019
13	Peta	315.414.000,00	157.707.000,00	0128/18 Apr 2019	157.707.000,00	05088/28 Apr 2019
14	Rendang	274.723.000,00	137.361.000,00	0128/18 Apr 2019	137.361.000,00	05088/28 Apr 2019
16	Jat	313.210.000,00	156.605.000,00	0128/18 Apr 2019	156.605.000,00	05088/28 Apr 2019
	Jumlah	4.996.187.000,00	2.478.076.000,00		2.478.076.000,00	
	<b>VII. MARANG</b>					
1	Jalanhar	371.116.000,00	185.558.000,00	0128/18 Apr 2019	185.558.000,00	03941/18 Jul 2019
2	Jalanwahi	274.888.000,00	137.444.000,00	0147/25 Apr 2019	137.444.000,00	03947/18 Jul 2019
3	Bayu	388.187.000,00	194.093.000,00	0128/18 Apr 2019	194.093.000,00	03941/18 Jul 2019
4	Tawingpa	308.127.000,00	154.063.000,00	0147/25 Apr 2019	154.063.000,00	04719/24 Jul 2019
5	Gemping	287.786.000,00	143.893.000,00	0128/18 Apr 2019	143.893.000,00	03941/18 Jul 2019
6	Beau	282.488.000,00	141.244.000,00	0128/18 Apr 2019	141.244.000,00	03941/18 Jul 2019
7	Kalamang	264.873.000,00	132.436.000,00	0128/18 Apr 2019	132.436.000,00	03947/18 Jul 2019
8	Ngap	314.713.000,00	157.356.000,00	0147/25 Apr 2019	157.356.000,00	03947/18 Jul 2019
9	Jarayan	286.888.000,00	143.444.000,00	0147/25 Apr 2019	143.444.000,00	03947/18 Jul 2019



NO	KECASA	ADD YANG DITERIMA	RENYALURAN TAHAP I	NO & TGL SP2D I	RENYALURAN TAHAP II	NO & TGL SP2D II
10	Perang	281.718.000,00	142.229.000,00	01073 28 Apr 2019	142.229.000,00	02847 16 Jul 2019
11	Qim	202.750.000,00	147.873.000,00	01073 28 Apr 2019	147.873.000,00	02847 16 Jul 2019
12	Sulungmulu	204.270.000,00	147.633.000,00	01084 19 Apr 2019	147.633.000,00	04710 24 Jul 2019
13	Sungaya	214.850.000,00	132.246.000,00	01084 17 Apr 2019	132.246.000,00	02847 16 Jul 2019
14	Sundamulur	208.720.000,00	134.260.000,00	01010 23 Apr 2019	134.260.000,00	02847 16 Jul 2019
15	Talayang	401.887.000,00	200.428.000,00	01086 30 Apr 2019	200.428.000,00	02847 16 Jul 2019
16	Talampaya	218.840.000,00	148.270.000,00	01084 16 Apr 2019	148.270.000,00	02847 16 Jul 2019
17	Tambingmaja	247.640.000,00	173.640.000,00	01084 16 Apr 2019	173.640.000,00	02847 16 Jul 2019
18	Tanawan	268.501.000,00	146.770.000,00	01084 16 Apr 2019	146.770.000,00	02847 16 Jul 2019
19	Tanawak	210.800.000,00	158.176.000,00	04110 23 Apr 2019	158.176.000,00	04710 24 Jul 2019
20	Tananghaya	98.814.000,00	74.257.000,00	01088 30 Apr 2019	74.257.000,00	04710 24 Jul 2019
21	Tangway	83.414.000,00	74.721.000,00	01073 28 Apr 2019	74.721.000,00	02847 16 Jul 2019
22	Tangwayulu	213.671.000,00	138.789.000,00	01084 16 Apr 2019	138.789.000,00	02847 16 Jul 2019
23	Tatanghulu	213.280.000,00	159.841.000,00	02144 17 Mei 2019	159.841.000,00	04710 24 Jul 2019
	Jumlah	7.373.887.000,00	3.886.796.800,00		3.886.796.800,00	
<b>VI. SEKAR</b>						
1	Ngilawa	273.323.000,00	138.361.000,00	01071 18 Apr 2019	138.361.000,00	04009 31 Jul 2019
2	Paitu	273.094.000,00	138.842.000,00	01071 18 Apr 2019	138.842.000,00	05079 28 Apr 2019
3	Pawa	624.871.000,00	281.246.000,00	01071 18 Apr 2019	281.246.000,00	04009 31 Jul 2019
4	Mopar	248.130.000,00	171.000.000,00	01071 18 Apr 2019	171.000.000,00	04009 31 Jul 2019
5	Sejelan	248.860.000,00	138.478.000,00	01071 18 Apr 2019	138.478.000,00	04009 31 Jul 2019
6	Tandoro	212.967.000,00	188.348.000,00	01071 18 Apr 2019	188.348.000,00	04009 31 Jul 2019
7	Teller	274.240.000,00	141.071.000,00	01071 18 Apr 2019	141.071.000,00	04009 31 Jul 2019
8	Tangpawit	211.879.000,00	188.889.000,00	01071 18 Apr 2019	188.889.000,00	04009 31 Jul 2019
9	Tidoro	281.526.000,00	175.880.000,00	01071 18 Apr 2019	175.880.000,00	04009 31 Jul 2019
10	Wanayasa	224.851.000,00	142.201.000,00	01071 18 Apr 2019	142.201.000,00	04009 31 Jul 2019
11	Wakunguh	212.428.000,00	138.712.000,00	01071 18 Apr 2019	138.712.000,00	04009 31 Jul 2019
12	Wawandi	84.347.000,00	77.000.000,00	01071 18 Apr 2019	77.000.000,00	04009 31 Jul 2019
13	Wendulaya	214.126.000,00	138.000.000,00	01071 18 Apr 2019	138.000.000,00	05407 26 Apr 2019
14	Wanahulu	207.271.000,00	138.526.000,00	01071 18 Apr 2019	138.526.000,00	05407 26 Apr 2019
15	Wunjo	288.948.000,00	148.774.000,00	01071 18 Apr 2019	148.774.000,00	03079 28 Apr 2019
16	Wawaya	224.118.000,00	167.246.000,00	01071 18 Apr 2019	167.246.000,00	04009 31 Jul 2019
17	Wawung	273.447.000,00	168.722.000,00	01071 18 Apr 2019	168.722.000,00	04408 03 Apr 2019
18	Waganti	247.423.000,00	148.771.000,00	01071 18 Apr 2019	148.771.000,00	02427 28 Apr 2019
19	Wawandi	270.146.000,00	138.267.000,00	01071 18 Apr 2019	138.267.000,00	04009 31 Jul 2019
20	Wawandi	244.078.000,00	134.638.000,00	01071 18 Apr 2019	134.638.000,00	04009 31 Jul 2019
21	Wawandi	242.890.000,00	171.210.000,00	01071 18 Apr 2019	171.210.000,00	04009 31 Jul 2019
	Jumlah	6.423.488.000,00	3.211.734.000,00		3.211.734.000,00	
<b>VI. RABOTAN</b>						
1	Wawandi	271.624.000,00	128.762.000,00	01048 07 Mei 2019	128.762.000,00	04711 24 Jul 2019
2	Nganjukwaji	248.124.000,00	132.953.000,00	02228 21 Mei 2019	132.953.000,00	04711 24 Jul 2019
3	Pageri	240.128.000,00	146.244.000,00	02228 21 Mei 2019	146.244.000,00	04711 24 Jul 2019
4	Samaru	279.281.000,00	138.452.000,00	01028 22 Apr 2019	138.452.000,00	04711 24 Jul 2019

NO	KECABAH	ADD YANG DITERIMA	PENYALURAN THAP I	NO & TGL SP2D I	PENYALURAN THAP I	NO & TGL SP2D I
1	Cemara	223.281.000,00	191.440.800,00	0196/22 Apr 2019	191.840.500,00	0411/24 Jul 2019
2	Banten	246.054.000,00	120.027.000,00	0199/22 Apr 2019	120.027.000,00	0411/24 Jul 2019
3	Bergas	356.248.000,00	179.134.000,00	0101/18 Apr 2019	179.134.000,00	0411/24 Jul 2019
4	Pondok	337.833.000,00	258.995.000,00	0140/21 Mei 2019	258.995.000,00	0411/24 Jul 2019
5	Sukarejo	295.313.000,00	144.932.000,00	0228/21 Mei 2019	144.932.000,00	0411/24 Jul 2019
10	Tanpawati	294.898.000,00	147.433.000,00	0138/22 Apr 2019	147.433.000,00	0411/24 Jul 2019
11	Sungai	275.880.000,00	139.447.000,00	0207/18 Mei 2019	139.447.000,00	0411/24 Jul 2019
12	Muaru	286.912.000,00	144.800.000,00	0228/21 Mei 2019	144.800.000,00	0411/24 Jul 2019
13	Harau	261.940.000,00	125.770.000,00	0228/21 Mei 2019	125.770.000,00	0411/24 Jul 2019
14	Muaru	265.765.000,00	131.381.000,00	0198/22 Apr 2019	131.381.000,00	0411/24 Jul 2019
15	Segeruh	265.160.000,00	148.098.000,00	0146/21 Mei 2019	148.098.000,00	0411/24 Jul 2019
16	Kalapa	324.427.000,00	152.273.000,00	0198/22 Apr 2019	152.273.000,00	0411/24 Jul 2019
17	Sembayang	324.140.000,00	142.575.000,00	0198/22 Apr 2019	142.575.000,00	0411/24 Jul 2019
18	Gagas	274.690.000,00	139.800.000,00	0207/18 Mei 2019	139.800.000,00	0411/24 Jul 2019
19	Sumbawa	289.383.000,00	140.991.000,00	0147/20 Apr 2019	140.991.000,00	0411/24 Jul 2019
20	Lingsar	293.428.000,00	149.713.000,00	0228/21 Mei 2019	149.713.000,00	0411/24 Jul 2019
21	Talang	343.881.000,00	127.893.000,00	0228/21 Mei 2019	127.893.000,00	0411/24 Jul 2019
22	Kepoh	226.087.000,00	118.909.000,00	0197/22 Apr 2019	118.909.000,00	0411/24 Jul 2019
23	Sumberjo	295.721.000,00	144.801.000,00	0207/18 Mei 2019	144.801.000,00	0411/24 Jul 2019
	Jumlah	6.900.129.000,00	3.433.214.000,00		3.433.214.000,00	
<b>VI SUKSES</b>						
1	Tanjung	220.840.000,00	147.600.000,00	0109/19 Apr 2019	147.600.000,00	0408/05 Apr 2019
2	Pekalongan	140.203.000,00	173.148.000,00	0109/19 Apr 2019	173.148.000,00	0408/05 Apr 2019
3	Bulang	148.873.000,00	174.426.000,00	0109/19 Apr 2019	174.426.000,00	0408/05 Apr 2019
4	Pemalang	173.274.000,00	188.127.000,00	0198/18 Apr 2019	188.127.000,00	0408/05 Apr 2019
5	Kulan	167.383.000,00	128.646.000,00	0138/18 Apr 2019	128.646.000,00	0408/05 Apr 2019
6	Korawati	292.623.000,00	127.371.000,00	0138/18 Apr 2019	127.371.000,00	0408/05 Apr 2019
7	Kedondong	248.263.000,00	128.121.000,00	0143/22 Apr 2019	128.121.000,00	0408/05 Apr 2019
8	Jatuh	277.273.000,00	128.980.000,00	0138/18 Apr 2019	128.980.000,00	0408/05 Apr 2019
9	Kul	344.138.000,00	162.360.000,00	0198/18 Apr 2019	162.360.000,00	0408/05 Apr 2019
10	Grogol	248.694.000,00	146.349.000,00	0198/18 Apr 2019	146.349.000,00	0408/05 Apr 2019
11	Sigandu	273.719.000,00	128.899.000,00	0143/22 Apr 2019	128.899.000,00	0408/05 Apr 2019
12	Katambora	248.694.000,00	128.324.000,00	0143/22 Apr 2019	128.324.000,00	0408/05 Apr 2019
13	Sun	333.041.000,00	153.273.000,00	0138/18 Apr 2019	153.273.000,00	0408/05 Apr 2019
14	Karang	254.134.000,00	147.380.000,00	0143/22 Apr 2019	147.380.000,00	0408/05 Apr 2019
15	Praja	225.794.000,00	127.880.000,00	0138/18 Apr 2019	127.880.000,00	0408/05 Apr 2019
16	Kalumpang	252.770.000,00	128.899.000,00	0138/18 Apr 2019	128.899.000,00	0408/05 Apr 2019
17	Sera	332.898.000,00	166.416.000,00	0138/18 Apr 2019	166.416.000,00	0408/05 Apr 2019
18	Pura	248.288.000,00	124.114.000,00	0143/22 Apr 2019	124.114.000,00	0408/05 Apr 2019
19	Pura	244.570.000,00	147.228.000,00	0143/22 Apr 2019	147.228.000,00	0408/05 Apr 2019
20	Landa	310.106.000,00	153.063.000,00	0143/22 Apr 2019	153.063.000,00	0408/05 Apr 2019
21	Pura	240.498.000,00	148.228.000,00	0138/18 Apr 2019	148.228.000,00	0408/05 Apr 2019
	Jumlah	6.900.717.000,00	3.433.268.000,00		3.433.268.000,00	

NO	KELUASA	AGD YANG DITERIMA	PENYALURAN TAHAP I	NO & TGL SP2D I	PENYALURAN TAHAP II	NO & TGL SP2D II
<b>K. KALIDER</b>						
1	Nesari	210.280.000,00	188.148.000,00	01944-01 Mei 2019	188.148.000,00	04017-02 Agt 2019
2	Majari	211.840.000,00	188.013.000,00	01923-02 Mei 2019	188.013.000,00	04017-02 Agt 2019
3	Sidamulya	204.141.000,00	148.578.878,00	01428-20 Apr 2019	148.578.878,00	04017-02 Agt 2019
4	Wito	204.116.000,00	142.287.000,00	01998-10 Mei 2019	142.287.000,00	04017-02 Agt 2019
5	Dewi	204.087.000,00	142.183.800,00	01420-02 Mei 2019	142.183.800,00	04017-02 Agt 2019
6	Kumpari	204.058.000,00	142.204.000,00	01420-21 Apr 2019	142.204.000,00	04017-02 Agt 2019
7	Gurungari	202.049.000,00	180.222.000,00	01823-02 Mei 2019	180.222.000,00	04017-02 Agt 2019
8	Rembanggung	242.420.000,00	171.214.000,00	01823-02 Mei 2019	171.214.000,00	04017-02 Agt 2019
9	Karangrejo	273.380.000,00	138.800.000,00	01328-18 Apr 2019	138.800.000,00	04017-02 Agt 2019
10	Sabahan	308.480.000,00	194.241.000,00	01420-01 Mei 2019	194.241.000,00	04017-02 Agt 2019
11	Pegul	380.804.000,00	141.348.000,00	01420-20 Apr 2019	141.348.000,00	04017-02 Agt 2019
12	Serloyet	328.800.000,00	184.280.000,00	01428-20 Apr 2019	184.280.000,00	04017-02 Agt 2019
13	Wiprethun	278.120.000,00	128.261.000,00	01428-20 Apr 2019	128.261.000,00	04017-02 Agt 2019
14	Tunggal	204.187.000,00	122.080.800,00	01428-20 Apr 2019	122.080.800,00	04017-02 Agt 2019
15	Pandaklong	288.820.000,00	148.852.000,00	01948-10 Mei 2019	148.852.000,00	04017-02 Agt 2019
16	Majwana	288.880.000,00	142.342.000,00	01428-18 Apr 2019	142.342.000,00	04017-02 Agt 2019
17	Dewikan	210.181.000,00	187.018.000,00	01428-18 Apr 2019	187.018.000,00	04017-02 Agt 2019
18	Dewikan	208.740.000,00	184.271.000,00	01028-18 Apr 2019	184.271.000,00	04017-02 Agt 2019
19	Takhep	201.801.000,00	121.888.000,00	01428-20 Apr 2019	121.888.000,00	04017-02 Agt 2019
20	Puwari	288.808.000,00	132.824.000,00	01923-01 Mei 2019	132.824.000,00	04017-02 Agt 2019
21	Ingkari	288.079.000,00	128.838.800,00	01328-18 Apr 2019	128.838.800,00	04017-02 Agt 2019
22	Sihyutani	208.026.000,00	171.814.000,00	01428-20 Apr 2019	171.814.000,00	04017-02 Agt 2019
23	Purthani	227.171.000,00	111.888.000,00	01428-20 Mei 2019	111.888.000,00	04017-02 Agt 2019
	Jumlah	6.180.488.000,00	3.288.204.000,00		3.288.204.000,00	
<b>K. KEMBANG</b>						
1	Kaburpan	288.888.000,00	148.730.000,00	01027-20 Apr 2019	148.730.000,00	04728-01 Agt 2019
2	Tunggal	324.388.000,00	182.004.000,00	01944-01 Mei 2019	182.004.000,00	03044-20 Agt 2019
3	Kuharlung	278.888.000,00	138.888.000,00	01944-01 Mei 2019	138.888.000,00	03028-18 Apr 2019
4	Sidat	322.384.000,00	181.042.000,00	02047-28 Mei 2019	181.042.000,00	03044-20 Agt 2019
5	Pendak	281.231.000,00	148.817.800,00	01387-20 Apr 2019	148.817.800,00	04728-01 Agt 2019
6	Tegapan	271.811.000,00	138.808.000,00	01944-01 Mei 2019	138.808.000,00	04018-31 Jul 2019
7	Karapan	342.241.000,00	171.820.000,00	01942-13 Mei 2019	171.820.000,00	03028-18 Apr 2019
8	Purthani	281.983.000,00	148.781.000,00	01944-13 Mei 2019	148.781.000,00	04710-31 Jul 2019
9	Tunggal	308.041.800,00	130.000.000,00	01387-20 Apr 2019	130.000.000,00	04728-01 Agt 2019
10	Pasar Bang	525.328.000,00	301.182.000,00	01948-13 Mei 2019	301.182.000,00	04728-01 Agt 2019
11	Delager	288.588.000,00	144.778.000,00	02170-20 Mei 2019	144.778.000,00	03028-18 Apr 2019
12	Wito	307.120.000,00	180.881.000,00	01387-20 Apr 2019	180.881.000,00	03044-20 Agt 2019
13	Ngali	300.240.000,00	188.121.800,00	02170-20 Mei 2019	188.121.800,00	04018-31 Jul 2019
14	Wito	327.271.000,00	180.888.000,00	01387-20 Apr 2019	180.888.000,00	03028-18 Apr 2019
15	Nasran	287.274.000,00	138.831.000,00	01888-12 Mei 2019	138.831.000,00	03044-20 Agt 2019
16	Wito	302.848.000,00	141.434.000,00	01944-01 Mei 2019	141.434.000,00	04710-31 Jul 2019
17	Ku	342.220.000,00	181.187.000,00	02047-28 Mei 2019	181.187.000,00	04710-31 Jul 2019

NO	KECODESA	ADD YANG DIFEREN	PENYALIRAN TAMPAI	NO & TOL SPID I	PENYALIRAN TAMPAI II	NO & TOL SPID II
13	Man	217.473.000,00	188.736.000,00	02113 20 Mei 2019	188.736.000,00	0410 21 Jul 2019
14	Gepung Witan	202.947.000,00	128.473.000,00	02047 26 Mei 2019	128.473.000,00	04126 27 Jul 2019
15	Sumbawo	454.214.000,00	322.107.000,00	02115 20 Mei 2019	322.107.000,00	04115 27 Jul 2019
17	Talagapung	326.036.000,00	183.208.000,00	02115 20 Mei 2019	183.208.000,00	04120 19 Jul 2019
21	Sewahan	249.124.000,00	124.957.000,00	01943 07 Mei 2019	124.957.000,00	04110 21 Jul 2019
23	Puduran	237.937.000,00	149.734.500,00	01943 07 Mei 2019	149.734.500,00	04110 21 Jul 2019
34	Sumbawa	287.086.000,00	126.438.000,00	01287 22 Apr 2019	126.438.000,00	04126 27 Jul 2019
25	Kabungata	248.282.000,00	148.847.000,00	01287 22 Apr 2019	148.847.000,00	04110 21 Jul 2019
26	Kabungata	330.189.000,00	169.234.000,00	02113 20 Mei 2019	169.234.000,00	04126 27 Jul 2019
27	Taman	272.172.000,00	148.086.000,00	01843 07 Mei 2019	148.086.000,00	04110 21 Jul 2019
	Jumlah	7.609.261.000,00	3.994.632.400,00		3.994.632.000,00	
	<b>XL PANJUR</b>					
1	Japloka	249.503.000,00	124.731.000,00	01957 22 Mei 2019	124.731.000,00	04119 17 Jul 2019
2	Jawa	282.030.000,00	141.816.000,00	02034 11 Mei 2019	141.816.000,00	03034 17 Jul 2019
3	Comping	248.058.000,00	148.279.000,00	02411 22 Apr 2019	148.279.000,00	03018 17 Jul 2019
4	Korowati	243.300.000,00	127.896.000,00	02034 11 Mei 2019	127.896.000,00	03018 17 Jul 2019
9	Tuchan	304.038.000,00	162.217.000,00	01911 20 Apr 2019	162.217.000,00	03018 17 Jul 2019
6	Pandan	277.880.000,00	138.948.000,00	01911 20 Apr 2019	138.948.000,00	03018 17 Jul 2019
7	Dembungwatu	250.100.000,00	124.244.000,00	01911 20 Apr 2019	124.244.000,00	03018 17 Jul 2019
8	Sumberagung	289.273.000,00	134.856.000,00	02034 11 Mei 2019	134.856.000,00	03018 17 Jul 2019
9	Kulange	326.072.000,00	162.786.000,00	01911 20 Apr 2019	162.786.000,00	03018 17 Jul 2019
10	Kawayan	214.386.000,00	127.186.000,00	01911 20 Apr 2019	127.186.000,00	03018 17 Jul 2019
11	Kabung	263.081.000,00	126.526.000,00	02419 27 Mei 2019	126.526.000,00	03018 17 Jul 2019
12	Pirauharau	236.877.000,00	118.698.000,00	01911 20 Apr 2019	118.698.000,00	03018 17 Jul 2019
13	Laghi	344.288.000,00	122.107.000,00	01937 08 Mei 2019	122.107.000,00	03018 17 Jul 2019
14	Panor	306.810.000,00	163.438.000,00	02419 27 Mei 2019	163.438.000,00	03018 17 Jul 2019
16	Pondok	143.212.000,00	121.766.000,00	01927 03 Mei 2019	121.766.000,00	03018 17 Jul 2019
16	Wanipung	304.100.000,00	162.001.000,00	01927 03 Mei 2019	162.001.000,00	03018 17 Jul 2019
11	Ciak	163.769.000,00	121.888.000,00	02419 27 Mei 2019	121.888.000,00	03018 17 Jul 2019
18	Buar	277.843.000,00	136.001.000,00	01911 20 Apr 2019	136.001.000,00	03018 17 Jul 2019
19	Pglaraga	233.725.000,00	116.862.000,00	02419 27 Mei 2019	116.862.000,00	03018 17 Jul 2019
20	Banyuw	263.146.000,00	121.073.000,00	02419 27 Mei 2019	121.073.000,00	03018 17 Jul 2019
21	Amipung	262.107.000,00	121.060.000,00	01911 20 Apr 2019	121.060.000,00	03018 17 Jul 2019
22	Tanggulan	267.521.000,00	130.740.000,00	02419 27 Mei 2019	130.740.000,00	03018 17 Jul 2019
23	Nyoh	286.943.000,00	143.321.000,00	02034 11 Mei 2019	143.321.000,00	03018 17 Jul 2019
	Jumlah	6.171.112.000,00	3.284.896.000,00		3.284.896.000,00	
	<b>XL KRAGAN</b>					
1	Tanjung	266.154.000,00	124.077.000,00	02034 11 Mei 2019	124.077.000,00	04120 24 Jul 2019
2	Sembungwad	262.136.000,00	141.087.000,00	02034 11 Mei 2019	141.087.000,00	04120 27 Jul 2019
3	Sedangwan	214.662.000,00	127.648.000,00	01914 20 Apr 2019	127.648.000,00	04120 21 Jul 2019
4	Pegant	279.154.000,00	136.078.000,00	01914 20 Apr 2019	136.078.000,00	04120 21 Jul 2019
5	Pandipung	287.053.000,00	143.678.000,00	01926 19 Apr 2019	143.678.000,00	04118 24 Jul 2019
6	Wokro	284.238.000,00	142.116.000,00	01914 20 Apr 2019	142.116.000,00	04120 27 Jul 2019

NO	KDC/DESA	ADD RANG DITERIMA	PERYALURAN TAMPAI	NO & TGL SP2D 1	PERYALURAN TAMPAI 2	NO & TGL SP2D 2
1	Peringsih	211.800.000,00	135.400.000,00	2108/26 Apr 2019	134.400.000,00	0410/24 Jul 2019
2	Pabelan	207.000.000,00	146.320.000,00	0109/18 Apr 2019	146.320.000,00	0410/24 Jul 2019
3	Karanganyar	285.500.000,00	144.270.000,00	00417/27 Mei 2019	144.270.000,00	2420/23 Jul 2019
10	Karangbukti	281.000.000,00	144.170.000,00	01414/20 Apr 2019	144.170.000,00	0410/24 Jul 2019
11	Karanghelo	271.800.000,00	140.840.000,00	01441/17 Mar 2019	140.840.000,00	0420/28 Jul 2019
12	Kragan	421.200.000,00	190.140.000,00	01440/17 Mar 2019	190.140.000,00	0410/24 Jul 2019
13	Tegalrejo	279.807.500,00	136.400.000,00	01068/31 Apr 2019	136.400.000,00	0410/24 Jul 2019
14	Kedungrejo	261.700.000,00	140.800.000,00	00940/26 Mei 2019	140.800.000,00	0330/21 Apr 2019
15	Kecoran	286.117.000,00	130.200.000,00	01414/23 Apr 2019	130.200.000,00	0410/24 Jul 2019
16	Sudan	302.204.000,00	121.127.000,00	01225/16 Apr 2019	121.127.000,00	0410/17 Apr 2019
17	Teja	329.700.000,00	154.800.000,00	01045/17 Mar 2019	154.800.000,00	0330/21 Apr 2019
18	Pendingsih	246.171.000,00	121.500.000,00	01026/16 Apr 2019	121.500.000,00	0420/28 Jul 2019
19	Makusoh	271.018.000,00	131.800.000,00	01414/23 Apr 2019	131.800.000,00	0420/28 Jul 2019
20	Aran	396.200.000,00	198.011.000,00	0124/18 Mei 2019	198.011.000,00	0330/21 Apr 2019
21	Kuntipuk	308.800.000,00	154.427.000,00	01320/16 Apr 2019	154.427.000,00	0410/24 Jul 2019
22	Sumberasri	307.800.000,00	130.910.000,00	01320/16 Apr 2019	130.910.000,00	0410/24 Jul 2019
23	Pawangan	308.340.000,00	176.170.000,00	02124/15 Mei 2019	176.170.000,00	0420/28 Jul 2019
24	Pandegawati	298.700.000,00	146.870.000,00	01414/23 Apr 2019	146.870.000,00	0420/28 Jul 2019
25	Pandanselatan	305.470.000,00	162.200.000,00	01030/31 Apr 2019	162.200.000,00	0330/21 Apr 2019
26	Sumurwang	344.716.000,00	172.107.000,00	01320/16 Apr 2019	172.107.000,00	0410/24 Jul 2019
27	Lumahu	201.200.000,00	125.640.000,00	01320/16 Apr 2019	125.640.000,00	0410/24 Jul 2019
	Jumlah	7.288.288.000,00	3.987.642.000,00		3.987.642.000,00	
<b>XII. BLAKE</b>						
1	Taman	278.007.000,00	139.042.000,00	02744/21 Mei 2019	139.042.000,00	0420/28 Apr 2019
2	Nawar	308.000.000,00	150.230.000,00	01290/16 Apr 2019	150.230.000,00	0407/19 Jul 2019
3	Bekih	214.800.000,00	106.401.000,00	01470/23 Apr 2019	106.401.000,00	0407/19 Jul 2019
4	Lakuselatan	344.100.000,00	171.070.000,00	03801/11 Jun 2019	171.070.000,00	0330/21 Apr 2019
5	Sedangmuko	301.000.000,00	150.970.000,00	01411/23 Apr 2019	150.970.000,00	0407/19 Jul 2019
6	Bintih	232.171.000,00	116.300.000,00	01411/23 Apr 2019	116.300.000,00	0407/19 Jul 2019
7	Megga	308.000.000,00	160.010.000,00	02174/20 Mei 2019	160.010.000,00	0407/19 Jul 2019
8	Jatani	200.400.000,00	100.210.000,00	02174/20 Mei 2019	100.210.000,00	0407/19 Jul 2019
9	Lingsar	200.200.000,00	100.044.000,00	01200/15 Apr 2019	100.044.000,00	0407/19 Jul 2019
10	Dula	300.107.000,00	160.500.000,00	02174/20 Mei 2019	160.500.000,00	0407/19 Jul 2019
11	Juwagan	300.107.000,00	160.500.000,00	01470/23 Apr 2019	160.500.000,00	0407/19 Jul 2019
12	Jani	301.200.000,00	140.640.000,00	01200/16 Apr 2019	140.640.000,00	0407/19 Jul 2019
13	Tanan	262.000.000,00	140.400.000,00	02174/20 Mei 2019	140.400.000,00	0407/19 Jul 2019
14	Pegulan	204.400.000,00	100.240.000,00	01200/16 Apr 2019	100.240.000,00	0407/19 Jul 2019
	Jumlah	4.304.274.000,00	2.032.107.000,00		2.032.107.000,00	
<b>XIII. LASEM</b>						
1	Karukata	200.000.000,00	140.207.000,00	01413/23 Apr 2019	140.207.000,00	0310/19 Jul 2019
2	Widyad	246.074.000,00	148.407.000,00	01020/01 Mei 2019	148.407.000,00	0420/21 Jul 2019
3	Eurogejeng	204.242.000,00	117.170.000,00	01001/13 Mei 2019	117.170.000,00	0420/21 Jul 2019
4	Karangin	282.007.000,00	141.100.000,00	01470/23 Apr 2019	141.100.000,00	0310/19 Jul 2019

NO	KCC/DESA	ADD YANG DITERIMA	PENYALURAN TRAMP I	NO & TGL SP2D I	PENYALURAN TRAMP II	NO & TGL SP2D II
1	Satopu	20.467.000,00	141.422.000,00	0128/18 Apr 2019	141.422.000,00	0304/10 Jul 2019
2	Comaridaya	301.894.000,00	133.307.000,00	0190/30 Apr 2019	133.307.000,00	0340/16 Jul 2019
3	Demanghyak	341.871.000,00	170.985.000,00	0141/20 Apr 2019	170.985.000,00	0378/18 Jul 2019
4	Dau	347.004.000,00	123.947.000,00	0128/18 Apr 2019	123.947.000,00	0340/16 Jul 2019
5	Suban	351.412.000,00	165.406.000,00	0128/03 Mei 2019	165.406.000,00	0378/18 Jul 2019
10	Sungai	359.110.000,00	148.756.000,00	0130/10 Apr 2019	148.756.000,00	0340/16 Jul 2019
11	Sakau	365.902.000,00	172.781.000,00	0141/23 Apr 2019	172.781.000,00	0304/10 Jul 2019
12	Sembingoh	370.202.000,00	184.031.000,00	0128/03 Mei 2019	184.031.000,00	0340/16 Jul 2019
13	Sungaihyak	376.436.000,00	117.118.000,00	0108/30 Apr 2019	117.118.000,00	0340/16 Jul 2019
14	Kayu	388.125.000,00	134.382.000,00	0120/15 Apr 2019	134.382.000,00	0378/18 Jul 2019
15	Sewa	392.271.000,00	162.634.000,00	0189/30 Apr 2019	162.634.000,00	0340/16 Jul 2019
16	Satanggan	393.711.000,00	141.991.000,00	0184/28 Apr 2019	141.991.000,00	0430/31 Jul 2019
17	Tasikora	394.260.000,00	121.126.000,00	0199/30 Apr 2019	121.126.000,00	0340/16 Jul 2019
18	Selimo	399.402.000,00	124.107.000,00	0129/18 Apr 2019	124.107.000,00	0340/16 Jul 2019
19	Sinang	399.939.000,00	126.866.000,00	0129/18 Apr 2019	126.866.000,00	0304/10 Jul 2019
20	Strangan	399.126.700,00	140.286.900,00	0120/10 Apr 2019	140.286.900,00	0340/16 Jul 2019
	Jumlah	2.822.426.700,00	2.307.146.200,00		2.307.146.200,00	
207	Jumlah Total	88.827.140.700,00	42.376.670.900,00		42.376.670.900,00	

**PENYALURAN DANA DESA DI KABUPATEN REBANG  
TAHUN ANGGARAN 2019**

NO	KEC/DESA	DANA DESA RANG DITERIMA	RENYALURAN TAMPA I	NO & TGL. SP2D 1	PENYALURAN TAMPA I	NO & TGL. SP2D 2	PENYALURAN TAMPA II	NO & TGL. SP2D 11
<b>1</b>	<b>SUMBER</b>							
1	Bonggi Maja	863.079.000,00	179.675.200,00	01/09/2019 Apr 2019	397.980.400,00	03/04/2019 Jul 2019	397.980.400,00	08/17/2019 Sep 2019
2	Ligala	800.409.000,00	186.797.800,00	01/29/2019 Apr 2019	373.674.000,00	03/04/2019 Jul 2019	373.674.000,00	08/04/2019 Sep 2019
3	Pesempan	890.400.000,00	171.180.000,00	01/29/2019 Apr 2019	340.360.000,00	03/04/2019 Jul 2019	340.360.000,00	08/17/2019 Sep 2019
4	LIGUNE	806.960.000,00	167.376.400,00	01/29/2019 Apr 2019	339.633.600,00	03/04/2019 Jul 2019	339.633.600,00	08/04/2019 Sep 2019
6	Malaj	894.298.000,00	176.860.400,00	00/06/2019 Mar 2019	364.757.200,00	03/04/2019 Jul 2019	364.757.200,00	08/17/2019 Sep 2019
8	Redungana	808.274.000,00	167.240.800,00	01/29/2019 Apr 2019	339.485.600,00	03/04/2019 Jul 2019	339.485.600,00	08/17/2019 Sep 2019
7	Pobayan	841.031.000,00	168.321.400,00	00/06/2019 Mar 2019	330.634.800,00	03/04/2019 Jul 2019	330.634.800,00	08/04/2019 Sep 2019
8	Jethed	818.803.000,00	160.776.000,00	00/06/2019 Mar 2019	307.337.200,00	03/04/2019 Jul 2019	307.337.200,00	08/17/2019 Sep 2019
9	Dumbe	884.000.000,00	160.980.400,00	01/05/2019 Apr 2019	380.372.800,00	03/04/2019 Jul 2019	380.372.800,00	08/17/2019 Sep 2019
10	Jati	860.211.000,00	170.640.200,00	01/05/2019 Apr 2019	340.284.000,00	03/04/2019 Jul 2019	340.284.000,00	08/04/2019 Sep 2019
11	Dowon	840.348.000,00	168.668.000,00	00/06/2019 Mar 2019	377.339.200,00	03/04/2019 Jul 2019	377.339.200,00	08/17/2019 Sep 2019
12	Pandugung	810.017.000,00	160.000.400,00	00/06/2019 Mar 2019	354.006.800,00	03/04/2019 Jul 2019	354.006.800,00	08/17/2019 Sep 2019
13	Salmes	888.001.000,00	157.668.200,00	01/29/2019 Apr 2019	366.339.000,00	03/04/2019 Jul 2019	366.339.000,00	08/17/2019 Sep 2019
14	Pagunggal	1.201.008.000,00	240.241.600,00	01/29/2019 Apr 2019	489.480.800,00	03/04/2019 Jul 2019	489.480.800,00	08/04/2019 Sep 2019
16	Pegonjo	808.380.000,00	167.674.000,00	01/29/2019 Apr 2019	300.070.000,00	03/04/2019 Jul 2019	300.070.000,00	08/17/2019 Sep 2019
18	Pagujung	791.701.000,00	158.350.200,00	00/06/2019 Mar 2019	376.704.000,00	03/04/2019 Jul 2019	376.704.000,00	08/04/2019 Sep 2019
17	Pedungatan	800.888.000,00	168.117.200,00	01/29/2019 Apr 2019	300.004.000,00	03/04/2019 Jul 2019	300.004.000,00	08/17/2019 Sep 2019
18	Sekawal	870.078.000,00	164.478.000,00	01/29/2019 Apr 2019	388.001.200,00	03/04/2019 Jul 2019	388.001.200,00	08/04/2019 Sep 2019
	<b>Jumlah</b>	<b>16.184.817.000,00</b>	<b>3.238.880.400,00</b>		<b>6.470.968.800,00</b>		<b>6.470.968.800,00</b>	
<b>8</b>	<b>BALE</b>							
1	Balejo	818.018.000,00	160.720.000,00	01/19/2019 Apr 2019	307.447.200,00	03/04/2019 Jul 2019	307.447.200,00	08/05/2019 Oct 2019
2	Bendermalan	1.019.007.000,00	200.067.400,00	00/06/2019 Mar 2019	400.004.800,00	03/04/2019 Jul 2019	400.004.800,00	08/11/2019 Sep 2019
2	Pandikoro	804.100.000,00	164.000.400,00	01/19/2019 Apr 2019	308.000.800,00	03/04/2019 Jul 2019	308.000.800,00	08/11/2019 Sep 2019
4	Pangunung	1.088.040.000,00	210.008.000,00	01/19/2019 Apr 2019	407.217.200,00	03/04/2019 Jul 2019	407.217.200,00	08/11/2019 Sep 2019
6	Pingor	1.079.600.000,00	218.128.000,00	01/02/2019 Apr 2019	400.250.000,00	03/07/2019 Jun 2019	400.250.000,00	08/11/2019 Sep 2019
8	Candak Kulu	818.201.000,00	163.250.200,00	01/01/2019 Apr 2019	308.004.000,00	03/04/2019 Jul 2019	308.004.000,00	08/11/2019 Sep 2019
7	Lambangan Kulu	791.070.000,00	168.380.400,00	00/06/2019 Mar 2019	376.684.800,00	03/04/2019 Jul 2019	376.684.800,00	08/11/2019 Sep 2019
8	Lambangan Asoi	888.078.000,00	168.678.000,00	01/19/2019 Apr 2019	300.707.200,00	03/03/2019 Mei 2019	300.707.200,00	08/11/2019 Sep 2019
9	Surtemulya	810.048.000,00	160.108.800,00	01/19/2019 Apr 2019	308.490.800,00	03/04/2019 Jul 2019	308.490.800,00	08/11/2019 Sep 2019
10	Pangayem	818.807.000,00	160.107.400,00	01/19/2019 Apr 2019	300.066.800,00	03/04/2019 Jul 2019	300.066.800,00	08/11/2019 Sep 2019
11	Pawelan	1.010.600.000,00	200.008.000,00	01/01/2019 Apr 2019	400.001.200,00	03/04/2019 Jul 2019	400.001.200,00	08/11/2019 Sep 2019
12	Pigulan	807.144.000,00	160.348.000,00	01/01/2019 Apr 2019	300.007.800,00	03/03/2019 Mei 2019	300.007.800,00	08/04/2019 Sep 2019
13	Lukung	1.081.807.000,00	218.301.400,00	00/06/2019 Mar 2019	400.700.800,00	03/04/2019 Jul 2019	400.700.800,00	08/11/2019 Sep 2019
14	Solu	770.758.000,00	160.151.600,00	00/06/2019 Mar 2019	310.000.000,00	03/04/2019 Jul 2019	310.000.000,00	08/11/2019 Sep 2019
15	Pangayan	817.101.000,00	170.408.200,00	01/19/2019 Apr 2019	300.000.800,00	03/03/2019 Mei 2019	300.000.800,00	08/11/2019 Sep 2019
16	Padewo	808.100.000,00	170.000.000,00	01/19/2019 Apr 2019	300.000.000,00	03/04/2019 Jul 2019	300.000.000,00	08/11/2019 Sep 2019
	<b>Jumlah</b>	<b>16.600.488.000,00</b>	<b>3.288.680.000,00</b>		<b>6.770.084.800,00</b>		<b>6.770.084.800,00</b>	
<b>9</b>	<b>SUMBER</b>							

NO	KECAMBAH	DANA/DESA YANG DITERIMA	PEMBILANGAN TAMPAK I	NO & TGL SP2D I	PEMBILANGAN TAMPAK II	NO & TGL SP2D II	PEMBILANGAN TAMPAK III	NO & TGL SP2D III
1	Kayu	854.271.000,00	113.874.200,00	0283 21 Mei 2019	345.748.400,00	0387 25 Juli 2019	345.748.400,00	0743 15 Okt 2019
2	Tembaga	790.228.000,00	138.940.000,00	0285 14 Juni 2019	317.297.200,00	0487 20 Agt 2019	317.297.200,00	0887 08 Nov 2019
3	Tegalwan	1.380.488.000,00	208.001.200,00	0139 22 Apr 2019	418.182.400,00	0282 20 Juni 2019	418.182.400,00	0766 20 Okt 2019
4	Pesuran	090.780.000,00	137.153.200,00	0104 20 Apr 2019	214.328.400,00	0257 20 Juli 2019	214.328.400,00	0887 08 Nov 2019
5	Suka	791.130.000,00	188.208.000,00	0174 06 Apr 2019	312.482.000,00	0285 28 Juli 2019	312.482.000,00	0743 15 Okt 2019
6	Duren	864.138.000,00	170.521.900,00	0129 12 Apr 2019	341.941.200,00	0387 26 Juli 2019	341.941.200,00	0743 15 Okt 2019
7	Tembak	851.221.000,00	182.244.200,00	0174 08 Apr 2019	360.488.400,00	0386 27 Juli 2019	360.488.400,00	0743 15 Okt 2019
8	Gunen	840.432.000,00	98.198.400,00	0194 20 Apr 2019	338.372.800,00	0285 28 Juli 2019	338.372.800,00	0743 15 Okt 2019
9	Kauze	793.267.000,00	98.871.400,00	0194 20 Apr 2019	313.342.800,00	0387 20 Juli 2019	313.342.800,00	0887 08 Nov 2019
10	Bekohoy	871.718.000,00	114.225.000,00	0194 22 Apr 2019	348.645.000,00	0278 11 Juli 2019	348.645.000,00	0743 15 Okt 2019
11	Tegayut	757.494.000,00	158.498.800,00	0129 12 Apr 2019	270.887.600,00	0287 26 Juli 2019	270.887.600,00	0766 20 Okt 2019
12	Sembangkayut	811.071.000,00	92.274.000,00	0129 12 Apr 2019	324.428.400,00	0278 27 Juli 2019	324.428.400,00	0743 15 Okt 2019
13	Pesuran	864.462.000,00	173.163.400,00	0194 20 Apr 2019	341.284.800,00	0278 27 Juli 2019	341.284.800,00	0887 08 Nov 2019
14	Ceruas	818.078.000,00	63.218.000,00	0194 20 Apr 2019	328.430.000,00	0282 20 Juli 2019	328.430.000,00	0766 20 Okt 2019
15	Pesung	627.800.000,00	94.328.000,00	0194 20 Apr 2019	328.678.000,00	0282 29 Juli 2019	328.678.000,00	0743 15 Okt 2019
16	Banbungayut	797.862.000,00	138.202.400,00	0129 12 Apr 2019	318.884.800,00	0278 27 Juli 2019	318.884.800,00	0743 15 Okt 2019
	JUMLAH	13.424.028.000,00	3.084.027.000,00		6.288.888.000,00		6.288.888.000,00	
<b>IV</b>	<b>SALE</b>							
1	Bancang	851.801.000,00	172.280.200,00	0194 18 Apr 2019	344.798.400,00	0272 21 Mei 2019	344.798.400,00	0842 01 Nov 2019
2	Miyut	362.148.000,00	162.428.200,00	0194 18 Apr 2019	384.858.400,00	0272 21 Mei 2019	384.858.400,00	0842 01 Nov 2019
3	Pegadon	803.224.000,00	144.881.800,00	0194 18 Apr 2019	328.391.800,00	0272 21 Mei 2019	328.391.800,00	0842 01 Nov 2019
4	Tanuan	843.882.000,00	188.798.000,00	0179 08 Apr 2019	371.288.000,00	0272 21 Mei 2019	371.288.000,00	0842 01 Nov 2019
5	Gading	877.884.000,00	175.598.800,00	0179 08 Apr 2019	351.788.800,00	0272 21 Mei 2019	351.788.800,00	0842 01 Nov 2019
6	Lusutan	880.848.000,00	178.128.200,00	0194 18 Apr 2019	362.278.000,00	0272 21 Mei 2019	362.278.000,00	0842 01 Nov 2019
7	Jabu	807.211.000,00	167.462.200,00	0179 08 Apr 2019	322.884.400,00	0272 21 Mei 2019	322.884.400,00	0842 01 Nov 2019
8	Saw	1.287.888.000,00	251.521.000,00	0194 18 Apr 2019	488.002.000,00	0272 21 Mei 2019	488.002.000,00	0842 01 Nov 2019
9	Wongwati	1.218.178.000,00	209.828.800,00	0179 08 Apr 2019	487.271.800,00	0272 21 Mei 2019	487.271.800,00	0842 01 Nov 2019
10	Sundamulyo	860.287.000,00	172.041.400,00	0179 08 Apr 2019	344.082.800,00	0272 21 Mei 2019	344.082.800,00	0842 01 Nov 2019
11	Tenggir	802.280.000,00	180.518.000,00	0194 18 Apr 2019	351.238.000,00	0272 21 Mei 2019	351.238.000,00	0842 01 Nov 2019
12	Bilugur	888.844.000,00	171.288.800,00	0179 08 Apr 2019	342.727.800,00	0272 21 Mei 2019	342.727.800,00	0842 01 Nov 2019
13	Payu	820.223.000,00	188.288.000,00	0179 08 Apr 2019	322.122.000,00	0272 21 Mei 2019	322.122.000,00	0842 01 Nov 2019
14	Pandang	834.484.000,00	168.887.000,00	0194 18 Apr 2019	322.782.000,00	0272 21 Mei 2019	322.782.000,00	0842 01 Nov 2019
15	Ukr	868.887.000,00	178.387.400,00	0194 18 Apr 2019	348.782.800,00	0272 21 Mei 2019	348.782.800,00	0842 01 Nov 2019
	JUMLAH	13.224.718.000,00	2.888.828.800,00		6.333.967.800,00		6.333.967.800,00	
<b>V</b>	<b>SAHABAT</b>							
1	Lutan Kula	1.147.878.000,00	229.525.000,00	0174 11 Apr 2019	458.048.000,00	0278 11 Juli 2019	458.048.000,00	0768 21 Okt 2019
2	Lutan Nelan	888.487.000,00	180.287.400,00	0104 28 Apr 2019	362.588.800,00	0278 11 Juli 2019	362.588.800,00	0743 15 Okt 2019
3	Boray	821.028.000,00	162.225.000,00	0174 11 Apr 2019	384.881.200,00	0228 02 Juli 2019	384.881.200,00	0743 15 Okt 2019
4	Tawengayut	880.880.000,00	178.187.000,00	0104 28 Apr 2019	362.284.000,00	0278 11 Juli 2019	362.284.000,00	0837 30 Okt 2019
5	Sempang	878.862.000,00	175.780.400,00	0174 11 Apr 2019	351.588.800,00	0228 02 Juli 2019	351.588.800,00	0743 15 Okt 2019
6	Beuru	918.173.000,00	182.034.400,00	0174 11 Apr 2019	388.088.800,00	0278 11 Juli 2019	388.088.800,00	0104 18 Okt 2019
7	Bacoklung	1.044.128.000,00	226.527.200,00	0174 11 Apr 2019	473.242.000,00	0278 11 Juli 2019	473.242.000,00	0743 15 Okt 2019
8	Pigun	862.882.000,00	178.521.800,00	0104 28 Apr 2019	367.048.800,00	0278 11 Juli 2019	367.048.800,00	0768 21 Okt 2019



NO	KEC/DESA	DANA DESA SAUD DITRANS	PERMULIHAN TAHAP 1	NO & TGL SP2D 1	PERMULIHAN TAHA P 1	NO & TGL SP2D 1	PERMULIHAN TAHA P 2	NO & TGL SP2D 11
8	Jembergen	841.643.000,00	103.028.000,00	01524 26 Apr 2019	229.857.200,00	02089 19 Jul 2019	229.857.200,00	01241 26 Okt 2019
10	Peking	807.298.000,00	171.479.000,00	01524 26 Apr 2019	342.659.200,00	02028 02 Jul 2019	342.659.200,00	01624 21 Okt 2019
11	Dia	864.278.000,00	173.843.000,00	01524 26 Apr 2019	345.987.200,00	02099 19 Jul 2019	345.987.200,00	01241 09 Okt 2019
12	Gunturghadi	882.178.000,00	176.888.200,00	01174 11 Apr 2019	393.110.400,00	02174 11 Jul 2019	393.110.400,00	01241 09 Okt 2019
13	Girijaya	818.128.000,00	163.348.000,00	01174 11 Apr 2019	321.961.200,00	02174 11 Jul 2019	321.961.200,00	01241 09 Okt 2019
14	Sukdamas	600.070.000,00	127.114.400,00	01028 18 Apr 2019	374.228.800,00	02174 11 Jul 2019	374.228.800,00	01241 09 Okt 2019
15	Falora	1.040.221.000,00	228.345.400,00	01524 26 Apr 2019	416.590.800,00	02099 19 Jul 2019	416.590.800,00	02410 21 Sep 2019
16	Dakemulya	1.277.884.000,00	215.810.800,00	01174 11 Apr 2019	421.321.600,00	02174 11 Jul 2019	421.321.600,00	01241 09 Okt 2019
17	Dendanghutan	807.889.000,00	199.899.800,00	01174 11 Apr 2019	398.198.600,00	02028 02 Jul 2019	398.198.600,00	01241 09 Okt 2019
18	Banawa	886.881.000,00	177.116.200,00	01174 11 Apr 2019	394.232.400,00	02028 02 Jul 2019	394.232.400,00	01241 09 Okt 2019
19	Daripak	1.119.570.000,00	223.214.800,00	01038 18 Apr 2019	441.828.000,00	02174 11 Jul 2019	441.828.000,00	01241 09 Okt 2019
20	Karanghaya	1.113.304.000,00	224.491.000,00	01524 26 Apr 2019	468.822.000,00	02174 11 Jul 2019	468.822.000,00	01241 21 Okt 2019
21	Banjolan	892.108.000,00	193.471.800,00	01524 26 Apr 2019	394.942.000,00	02174 11 Jul 2019	394.942.000,00	01241 09 Okt 2019
22	Rejengwadun	800.600.000,00	173.900.000,00	01174 11 Apr 2019	347.840.000,00	02028 02 Jul 2019	347.840.000,00	01241 09 Okt 2019
23	Rejengmahal	1.158.036.000,00	221.737.800,00	02145 17 Mei 2019	462.415.000,00	02028 02 Jul 2019	462.415.000,00	02445 19 Sep 2019
	Jumlah	23.029.294.000,00	4.411.888.800,00		8.823.117.800,00		8.823.117.800,00	
<b>VI</b>	<b>MDAM</b>							
1	Ngulahan	94.756.000,00	199.309.000,00	02001 04 Apr 2019	337.978.200,00	02042 21 Mei 2019	337.978.200,00	02444 18 Sep 2019
2	Peking	1.128.407.000,00	227.260.200,00	02001 04 Apr 2019	494.580.400,00	02042 21 Mei 2019	494.580.400,00	02001 04 Sep 2019
3	Kapas	1.278.600.000,00	214.794.400,00	01173 11 Apr 2019	427.298.000,00	02002 21 Mei 2019	427.298.000,00	02444 18 Sep 2019
4	Majapat	870.884.000,00	194.190.800,00	02001 04 Apr 2019	396.395.000,00	02002 21 Mei 2019	396.395.000,00	02444 18 Sep 2019
5	Dakmar	810.908.000,00	192.281.200,00	02128 28 Mei 2019	321.192.400,00	02002 21 Mei 2019	321.192.400,00	02444 18 Sep 2019
6	Sambora	805.124.000,00	178.026.800,00	02001 04 Apr 2019	327.253.600,00	02002 21 Mei 2019	327.253.600,00	02444 18 Sep 2019
7	Sekar	1.028.800.000,00	207.770.800,00	02128 28 Mei 2019	416.541.200,00	02002 21 Mei 2019	416.541.200,00	02444 18 Sep 2019
8	Karangasem	814.300.000,00	182.870.400,00	02001 04 Apr 2019	325.740.800,00	02002 21 Mei 2019	325.740.800,00	02444 18 Sep 2019
9	Dikawij	1.112.988.000,00	223.477.800,00	02001 04 Apr 2019	444.903.200,00	02002 21 Mei 2019	444.903.200,00	02444 18 Sep 2019
10	Dakmulya	1.112.227.000,00	223.465.400,00	02001 04 Apr 2019	444.890.800,00	02002 21 Mei 2019	444.890.800,00	02001 04 Sep 2019
11	Rejenghutan	1.123.407.000,00	226.907.400,00	02001 04 Apr 2019	453.274.800,00	02002 21 Mei 2019	453.274.800,00	02444 18 Sep 2019
12	Dendang	1.024.280.000,00	200.892.000,00	01173 11 Apr 2019	421.794.000,00	02002 21 Mei 2019	421.794.000,00	01209 28 Okt 2019
13	Candimulya	1.128.888.000,00	228.761.200,00	02001 04 Apr 2019	461.822.400,00	02002 21 Mei 2019	461.822.400,00	02001 04 Sep 2019
14	Lamabuth	621.407.000,00	124.260.200,00	01173 11 Apr 2019	328.902.400,00	02002 21 Mei 2019	328.902.400,00	02002 21 Okt 2019
15	Kumbo	889.987.000,00	177.575.200,00	01173 11 Apr 2019	391.902.400,00	02002 21 Mei 2019	391.902.400,00	02002 21 Okt 2019
16	Dakapan	848.938.000,00	188.987.200,00	02001 04 Apr 2019	379.874.200,00	02002 21 Mei 2019	379.874.200,00	01209 28 Okt 2019
17	Sambora	808.484.000,00	179.262.800,00	02128 28 Mei 2019	358.988.000,00	02002 21 Mei 2019	358.988.000,00	02121 12 Sep 2019
18	Rejeng	861.800.000,00	172.200.800,00	01173 11 Apr 2019	344.401.200,00	02002 21 Mei 2019	344.401.200,00	02001 04 Sep 2019
19	Karang	628.260.000,00	167.658.400,00	01173 11 Apr 2019	326.318.800,00	02002 21 Mei 2019	326.318.800,00	02407 20 Sep 2019
20	Jambayan	848.098.000,00	189.237.200,00	02001 04 Apr 2019	328.414.400,00	02002 21 Mei 2019	328.414.400,00	02002 21 Okt 2019
21	Mesran	1.013.607.000,00	202.701.400,00	02001 04 Apr 2019	430.442.800,00	02002 21 Mei 2019	430.442.800,00	02444 18 Sep 2019
	Jumlah	20.208.117.000,00	4.028.923.400,00		8.119.240.800,00		8.119.240.800,00	
<b>VII</b>	<b>PAMOTAN</b>							
1	Maja	843.110.000,00	188.620.400,00	01942 17 Mei 2019	321.244.800,00	02009 02 Jul 2019	321.244.800,00	01209 14 Okt 2019
2	Pamotahan	1.028.778.000,00	228.188.800,00	02009 02 Jul 2019	412.311.200,00	02009 02 Jul 2019	412.311.200,00	02009 10 Sep 2019
3	Prajan	1.098.188.000,00	219.237.800,00	02009 02 Jul 2019	428.479.200,00	02019 08 Jul 2019	428.479.200,00	02009 10 Sep 2019

KD	KECAMH	DANA DESA YANG DITERIMA	REKONSILIASI TAMBAH	KD & TGL SPD I	REKONSILIASI TAMBAH 2	KD & TGL SPD II	REKONSILIASI TAMBAH 3	KD & TGL SPD III
1	Banawa	1.260.282.000,00	214.088.400,00	01/09/2019	424.176.800,00	02/08/2019	404.176.800,00	01/09/2019
2	Lampoh	1.131.288.000,00	228.247.800,00	01/09/2019	462.468.200,00	02/07/2019	462.468.200,00	01/09/2019
3	Bambar	812.205.000,00	162.401.300,00	01/09/2019	324.802.200,00	02/06/2019	324.802.200,00	01/09/2019
7	Begunung	1.015.100.000,00	203.006.400,00	02/07/2019	404.212.800,00	02/08/2019	404.212.800,00	01/09/2019
8	Puwasi	1.277.884.000,00	261.016.800,00	01/09/2019	511.031.800,00	02/08/2019	511.031.800,00	01/09/2019
9	Bilang	874.209.800,00	174.845.800,00	02/09/2019	349.697.800,00	04/04/2019	349.697.800,00	01/09/2019
10	Tumpang	1.172.400.000,00	233.500.000,00	01/02/2019	445.000.000,00	02/06/2019	445.000.000,00	01/09/2019
11	Limo	861.028.000,00	171.026.800,00	02/06/2019	340.062.800,00	04/04/2019	340.062.800,00	01/09/2019
12	Magep	814.400.000,00	174.880.000,00	02/09/2019	344.761.200,00	04/09/2019	344.761.200,00	01/09/2019
13	Kepohagung	778.708.000,00	165.741.200,00	02/09/2019	311.482.400,00	04/04/2019	311.482.400,00	01/09/2019
14	Mawit	798.888.000,00	160.207.000,00	01/02/2019	319.674.000,00	02/07/2019	319.674.000,00	01/09/2019
15	Depomulyo	1.074.801.000,00	214.880.200,00	01/04/2019	420.260.400,00	02/08/2019	420.260.400,00	01/09/2019
16	Wang	1.134.960.000,00	228.628.000,00	01/02/2019	460.048.000,00	02/06/2019	460.048.000,00	01/09/2019
17	Sindangagung	803.328.000,00	160.980.000,00	01/02/2019	341.001.000,00	02/06/2019	341.001.000,00	01/09/2019
18	Depomulyo	1.070.040.000,00	214.108.000,00	02/04/2019	428.217.200,00	04/04/2019	428.217.200,00	01/09/2019
19	Sumbero	842.028.000,00	166.407.800,00	01/01/2019	306.028.200,00	04/04/2019	306.028.200,00	01/09/2019
20	Wang	884.220.000,00	176.848.000,00	02/09/2019	360.000.000,00	02/08/2019	360.000.000,00	01/09/2019
21	Tulung	796.870.000,00	160.374.000,00	02/09/2019	307.048.000,00	04/04/2019	307.048.000,00	01/09/2019
22	Rigo	888.228.000,00	167.940.000,00	01/01/2019	366.291.000,00	02/07/2019	366.291.000,00	01/09/2019
23	Sindangagung	868.360.000,00	170.076.000,00	02/04/2019	347.007.000,00	02/08/2019	347.007.000,00	01/09/2019
	Jumlah	22.142.476.000,00	4.428.608.000,00		8.887.260.000,00		8.887.260.000,00	
<b>VI</b>	<b>BAKUB</b>							
1	Tanjung	818.770.000,00	161.754.800,00	02/02/2019	327.008.200,00	01/02/2019	327.008.200,00	01/09/2019
2	Harau	944.320.000,00	188.864.000,00	02/02/2019	377.728.200,00	02/02/2019	377.728.200,00	01/09/2019
3	Sialit	821.240.000,00	164.248.000,00	01/04/2019	312.124.000,00	02/02/2019	312.124.000,00	01/09/2019
4	Tanjung	864.348.000,00	170.868.000,00	02/09/2019	341.876.200,00	02/02/2019	341.876.200,00	01/09/2019
5	Rutan	810.428.000,00	162.087.000,00	02/09/2019	325.074.000,00	02/02/2019	325.074.000,00	01/09/2019
6	Konawang	770.070.000,00	154.074.000,00	02/02/2019	309.028.200,00	02/02/2019	309.028.200,00	01/09/2019
7	Kanigralah	828.748.000,00	165.748.000,00	01/07/2019	321.408.200,00	02/02/2019	321.408.200,00	01/09/2019
8	Jepit	808.014.000,00	161.602.800,00	01/02/2019	324.028.000,00	02/02/2019	324.028.000,00	01/09/2019
9	Kun	888.000.000,00	177.180.000,00	01/02/2019	354.272.000,00	02/02/2019	354.272.000,00	01/09/2019
10	Geog	886.400.000,00	177.288.000,00	02/02/2019	355.040.000,00	01/02/2019	355.040.000,00	01/09/2019
11	Begunung	830.870.000,00	166.176.000,00	01/07/2019	322.088.000,00	01/02/2019	322.088.000,00	01/09/2019
12	Kaloroti	1.027.000.000,00	205.408.000,00	01/07/2019	410.876.000,00	01/02/2019	410.876.000,00	01/09/2019
13	Tuli	824.888.000,00	164.977.000,00	01/02/2019	326.064.000,00	02/02/2019	326.064.000,00	01/09/2019
14	Karangas	800.000.000,00	160.000.000,00	01/07/2019	324.760.000,00	01/02/2019	324.760.000,00	01/09/2019
15	Papu	824.208.000,00	164.847.800,00	02/02/2019	320.428.000,00	01/02/2019	320.428.000,00	01/09/2019
16	Pelirang	757.242.000,00	151.448.000,00	02/02/2019	310.896.000,00	01/02/2019	310.896.000,00	01/09/2019
17	Sein	896.872.000,00	179.374.000,00	02/02/2019	359.008.000,00	02/02/2019	359.008.000,00	01/09/2019
18	Pan	780.020.000,00	156.000.000,00	01/07/2019	310.400.000,00	02/02/2019	310.400.000,00	01/09/2019
19	Pusa	878.880.000,00	175.776.000,00	01/04/2019	351.004.000,00	02/02/2019	351.004.000,00	01/09/2019
20	Lampoh	1.110.288.000,00	222.072.000,00	01/04/2019	444.024.000,00	02/02/2019	444.024.000,00	01/09/2019
21	Wang	884.874.000,00	176.972.800,00	01/09/2019	351.028.000,00	01/02/2019	351.028.000,00	01/09/2019

NO	KECORAN	DANA DESY YANG DIPERAH	PENYALURAN TAHAP I	NO & TGL SPES I	PENYALURAN TAHAP II	NO & TGL SPES I	PENYALURAN Tahap II	NO & TGL SPES II
	JMLAH	19.240.000.000,00	3.662.400.000,00		7.284.200.000,00		7.284.200.000,00	
<b>26</b>	<b>KALDI</b>							
1	Mesran	347.210.000,00	189.000.000,00	0169 07 Mar 2019	379.000.000,00	0200 07 Jun 2019	379.000.000,00	0168 16 Oct 2019
2	Masuh	388.300.000,00	191.284.000,00	0188 30 Apr 2019	382.000.000,00	0200 07 Jun 2019	382.000.000,00	0178 07 Oct 2019
3	Sidomulya	388.998.000,00	178.110.000,00	0188 20 Apr 2019	382.000.000,00	0200 07 Jun 2019	382.000.000,00	0188 16 Oct 2019
4	Webb	388.900.000,00	170.000.000,00	0188 13 Mei 2019	386.000.000,00	0211 04 Jul 2019	386.000.000,00	0201 01 Nov 2019
5	Berang	387.174.000,00	170.204.000,00	0188 30 Apr 2019	384.000.000,00	0200 07 Jun 2019	384.000.000,00	0178 07 Oct 2019
6	Kumpang	1.087.783.000,00	211.985.000,00	0188 20 Apr 2019	436.110.000,00	0200 07 Jun 2019	436.110.000,00	0178 07 Oct 2019
7	Durungkul	419.440.000,00	180.880.000,00	0188 30 Apr 2019	387.770.000,00	0200 07 Jun 2019	387.770.000,00	0182 17 Oct 2019
8	Bendangagung	485.980.000,00	191.198.000,00	0188 30 Apr 2019	394.000.000,00	0200 07 Jun 2019	394.000.000,00	0178 07 Oct 2019
9	Karangwatu	436.821.000,00	191.384.000,00	0188 10 Apr 2019	394.750.000,00	0200 07 Jun 2019	394.750.000,00	0178 07 Oct 2019
10	Palawan	489.821.000,00	177.000.000,00	0188 30 Apr 2019	385.000.000,00	0200 07 Jun 2019	385.000.000,00	0182 17 Oct 2019
11	Pegud	387.804.000,00	170.000.000,00	0188 30 Apr 2019	384.000.000,00	0200 07 Jun 2019	384.000.000,00	0178 07 Oct 2019
12	Semau	300.000.000,00	180.000.000,00	0188 30 Apr 2019	302.000.000,00	0200 07 Jun 2019	302.000.000,00	0178 07 Oct 2019
13	Wijayanti	500.000.000,00	180.000.000,00	0188 20 Apr 2019	300.000.000,00	0200 07 Jun 2019	300.000.000,00	0182 17 Oct 2019
14	Tunggulhar	780.000.000,00	158.000.000,00	0188 20 Apr 2019	310.000.000,00	0200 07 Jun 2019	310.000.000,00	0178 07 Oct 2019
15	Tambakagung	380.000.000,00	170.000.000,00	0188 10 Mei 2019	380.000.000,00	0211 04 Jul 2019	380.000.000,00	0201 01 Nov 2019
16	Kowarna	370.000.000,00	170.000.000,00	0170 12 Apr 2019	368.000.000,00	0200 07 Jun 2019	368.000.000,00	0188 16 Oct 2019
17	Dreksidun	387.000.000,00	180.000.000,00	0170 12 Apr 2019	380.000.000,00	0200 07 Jun 2019	380.000.000,00	0178 07 Oct 2019
18	Dreksidun	387.000.000,00	180.000.000,00	0170 12 Apr 2019	380.000.000,00	0200 07 Jun 2019	380.000.000,00	0178 07 Oct 2019
19	Tadris	387.000.000,00	180.000.000,00	0200 02 Apr 2019	380.000.000,00	0212 31 Mei 2019	380.000.000,00	0214 12 Sep 2019
20	Purabaya	318.000.000,00	180.000.000,00	0188 30 Apr 2019	320.000.000,00	0200 07 Jun 2019	320.000.000,00	0182 17 Oct 2019
21	Rogot	311.000.000,00	180.000.000,00	0200 02 Apr 2019	304.000.000,00	0212 31 Mei 2019	304.000.000,00	0182 17 Oct 2019
22	Semarang	350.000.000,00	180.000.000,00	0188 30 Apr 2019	350.000.000,00	0200 07 Jun 2019	350.000.000,00	0201 01 Nov 2019
23	Pesir	344.000.000,00	180.000.000,00	0188 30 Apr 2019	340.000.000,00	0200 07 Jun 2019	340.000.000,00	0201 01 Nov 2019
	JMLAH	23.078.750.000,00	4.018.000.000,00		8.031.914.000,00		8.031.914.000,00	
<b>27</b>	<b>REMBANG</b>							
1	Pedangrejo	1.082.100.000,00	218.000.000,00	0140 10 Apr 2019	450.000.000,00	0200 11 Jun 2019	450.000.000,00	0202 11 Nov 2019
2	Turangga	870.000.000,00	175.000.000,00	0188 30 Apr 2019	350.000.000,00	0200 10 Jul 2019	350.000.000,00	0190 25 Oct 2019
3	Kumubung	844.000.000,00	168.000.000,00	0188 30 Apr 2019	330.000.000,00	0200 10 Jul 2019	330.000.000,00	0202 11 Nov 2019
4	Dreksidun	820.000.000,00	164.000.000,00	0200 20 Mei 2019	300.000.000,00	0202 08 Aug 2019	300.000.000,00	0212 21 Nov 2019
5	Pondan	791.000.000,00	158.000.000,00	0140 10 Apr 2019	310.000.000,00	0200 10 Jul 2019	310.000.000,00	0202 11 Nov 2019
6	Togot	628.000.000,00	165.000.000,00	0188 30 Apr 2019	330.000.000,00	0200 10 Jul 2019	330.000.000,00	0202 11 Nov 2019
7	Kamolan	1.180.000.000,00	236.000.000,00	0188 10 Mei 2019	470.000.000,00	0200 10 Jul 2019	470.000.000,00	0202 11 Nov 2019
8	Purabaya	620.000.000,00	168.000.000,00	0188 10 Mei 2019	330.000.000,00	0200 10 Jul 2019	330.000.000,00	0202 11 Nov 2019
9	Trusmi	608.000.000,00	161.000.000,00	0140 10 Apr 2019	320.000.000,00	0200 10 Jul 2019	320.000.000,00	0202 11 Nov 2019
10	Pura Bergi	602.000.000,00	160.000.000,00	0188 10 Mei 2019	300.000.000,00	0200 10 Jul 2019	300.000.000,00	0202 11 Nov 2019
11	Dreksidun	611.000.000,00	174.000.000,00	0140 10 Apr 2019	340.000.000,00	0200 10 Jul 2019	340.000.000,00	0202 11 Nov 2019
12	Rejo	600.000.000,00	160.000.000,00	0188 30 Apr 2019	300.000.000,00	0200 10 Jul 2019	300.000.000,00	0202 11 Nov 2019
13	Pegud	581.000.000,00	170.000.000,00	0200 10 Mei 2019	340.000.000,00	0200 10 Jul 2019	340.000.000,00	0202 11 Nov 2019
14	Kudus	581.000.000,00	170.000.000,00	0140 10 Apr 2019	300.000.000,00	0200 10 Jul 2019	300.000.000,00	0202 11 Nov 2019
15	Pegud	600.000.000,00	160.000.000,00	0200 07 Apr 2019	320.000.000,00	0200 20 Mei 2019	320.000.000,00	0202 11 Nov 2019
16	Pesir	580.000.000,00	160.000.000,00	0188 30 Apr 2019	300.000.000,00	0200 10 Jul 2019	300.000.000,00	0202 11 Nov 2019

KD	KEC/DASA	DANA DESA YANG DITURUNKAN	PEMILIHAN TAMPAI	KD & TGL. SP2D-1	PEMILIHAN TAMPAI 2	KD & TGL. SP2D-1	PEMILIHAN TAMPAI 3	KD & TGL. SP2D-1
17	Pala	88.877.000,00	175.000.000,00	02867 28 Mei 2019	88.888.800,00	04807 28 Agt 2019	88.888.800,00	04813 21 Mei 2019
18	Pala	1.021.246.000,00	200.400.000,00	02146 17 Mei 2019	410.000.000,00	04807 28 Agt 2019	410.000.000,00	04802 11 Mei 2019
19	Degupung Aelan	360.000.000,00	150.000.000,00	02867 28 Mei 2019	300.000.000,00	04807 28 Agt 2019	300.000.000,00	04813 21 Mei 2019
20	Dumala	1.088.177.000,00	200.000.000,00	02146 17 Mei 2019	418.000.000,00	04807 28 Agt 2019	418.000.000,00	04813 21 Mei 2019
21	Tekajung	607.000.000,00	180.000.000,00	01888 10 Mei 2019	500.000.000,00	04038 18 Jul 2019	500.000.000,00	04813 21 Mei 2019
22	Saxanan	104.778.000,00	150.000.000,00	01088 30 Apr 2019	807.000.000,00	03840 10 Jun 2019	807.000.000,00	01840 20 Oct 2019
23	Patare	867.017.000,00	170.000.000,00	01088 30 Apr 2019	547.000.000,00	04038 18 Jul 2019	547.000.000,00	03802 11 Mei 2019
24	Geonari	98.780.000,00	150.000.000,00	01188 10 Apr 2019	320.000.000,00	03818 11 Jun 2019	320.000.000,00	03802 11 Mei 2019
25	Kabongan Lor	98.800.000,00	150.000.000,00	01188 10 Apr 2019	307.000.000,00	03818 11 Jun 2019	307.000.000,00	03802 11 Mei 2019
26	Kabongan Kidul	880.000.000,00	170.000.000,00	02146 17 Mei 2019	680.000.000,00	04008 18 Jul 2019	680.000.000,00	03802 11 Mei 2019
27	Tiaman	780.000.000,00	150.000.000,00	01748 10 Apr 2019	570.000.000,00	04008 18 Jul 2019	570.000.000,00	03802 11 Mei 2019
	JUMLAH	23.212.788.000,00	4.700.000.000,00		9.400.170.000,00		9.400.170.000,00	
<b>XI</b>	<b>PAJANG</b>							
1	Japanta	816.214.000,00	180.000.000,00	01400 02 Mei 2019	307.000.000,00	03701 21 Mei 2019	307.000.000,00	03715 10 Sep 2019
2	Jawa	1.071.100.000,00	270.000.000,00	02001 10 Mei 2019	428.000.000,00	03201 28 Jun 2019	428.000.000,00	03601 05 Sep 2019
3	Dronobung	800.000.000,00	180.000.000,00	01000 18 Apr 2019	380.000.000,00	02800 20 Mei 2019	380.000.000,00	03600 18 Sep 2019
4	Panayahan	800.000.000,00	180.000.000,00	02001 10 Mei 2019	380.000.000,00	03801 28 Jun 2019	380.000.000,00	03601 05 Sep 2019
5	Turutan	807.000.000,00	180.000.000,00	01000 18 Apr 2019	371.000.000,00	02800 20 Mei 2019	371.000.000,00	03600 18 Sep 2019
6	Pandan	1.007.000.000,00	207.000.000,00	01000 18 Apr 2019	400.000.000,00	02801 28 Mei 2019	400.000.000,00	03715 10 Sep 2019
7	Gembelgriyo	601.240.000,00	180.000.000,00	01000 18 Apr 2019	370.000.000,00	02701 21 Mei 2019	370.000.000,00	03715 10 Sep 2019
8	Sumbung	800.000.000,00	180.000.000,00	02001 10 Mei 2019	380.000.000,00	03201 28 Jun 2019	380.000.000,00	03600 18 Sep 2019
9	Panrege	1.140.000.000,00	220.000.000,00	01000 18 Apr 2019	407.000.000,00	02800 20 Mei 2019	407.000.000,00	03600 18 Sep 2019
10	Selawati	707.000.000,00	180.000.000,00	01000 18 Apr 2019	310.000.000,00	02801 28 Mei 2019	310.000.000,00	03601 05 Sep 2019
11	Kabung	1.078.000.000,00	200.000.000,00	02800 28 Mei 2019	407.000.000,00	03800 18 Jul 2019	407.000.000,00	03700 28 Oct 2019
12	Punggahan	700.000.000,00	180.000.000,00	01000 18 Apr 2019	307.000.000,00	02801 28 Mei 2019	307.000.000,00	03715 10 Sep 2019
13	Lingsi	700.000.000,00	180.000.000,00	01000 02 Mei 2019	310.000.000,00	02800 20 Mei 2019	310.000.000,00	03715 10 Sep 2019
14	Paku	800.000.000,00	170.000.000,00	02800 28 Mei 2019	380.000.000,00	03800 18 Jul 2019	380.000.000,00	03740 10 Oct 2019
15	Poharadi	780.000.000,00	180.000.000,00	01000 02 Mei 2019	310.000.000,00	02701 21 Mei 2019	310.000.000,00	03600 18 Sep 2019
16	Panung	807.000.000,00	170.000.000,00	01000 02 Mei 2019	380.000.000,00	02701 21 Mei 2019	380.000.000,00	03600 18 Sep 2019
17	Dewa	700.000.000,00	180.000.000,00	02800 28 Mei 2019	310.000.000,00	03800 18 Jul 2019	310.000.000,00	03601 05 Sep 2019
18	Ruan	607.000.000,00	180.000.000,00	01000 18 Apr 2019	300.000.000,00	02801 28 Mei 2019	300.000.000,00	03600 18 Sep 2019
19	Nguntar	780.000.000,00	180.000.000,00	02800 28 Mei 2019	300.000.000,00	03800 18 Jul 2019	300.000.000,00	03700 28 Oct 2019
20	Bayung	770.000.000,00	180.000.000,00	02800 28 Mei 2019	310.000.000,00	03800 18 Jul 2019	310.000.000,00	03740 10 Oct 2019
21	Jatipung	600.000.000,00	180.000.000,00	01000 18 Apr 2019	300.000.000,00	02800 20 Mei 2019	300.000.000,00	03600 18 Sep 2019
22	Tenggeran	800.000.000,00	180.000.000,00	02800 28 Mei 2019	380.000.000,00	03800 18 Jul 2019	380.000.000,00	03601 05 Sep 2019
23	Agas	1.007.000.000,00	200.000.000,00	02001 10 Mei 2019	410.000.000,00	03201 28 Jun 2019	410.000.000,00	03700 28 Oct 2019
	JUMLAH	20.471.000.000,00	4.080.000.000,00		8.101.000.000,00		8.101.000.000,00	
<b>XX</b>	<b>KRADAN</b>							
1	Tanjung	801.210.000,00	180.000.000,00	02802 18 Mei 2019	300.000.000,00	03200 28 Jun 2019	300.000.000,00	03700 28 Oct 2019
2	Bentengpaku	800.000.000,00	170.000.000,00	02002 10 Mei 2019	340.000.000,00	03800 18 Jul 2019	340.000.000,00	03710 10 Sep 2019
3	Dronopaku	844.778.000,00	180.000.000,00	01000 20 Apr 2019	371.000.000,00	04000 28 Jun 2019	371.000.000,00	04001 10 Oct 2019
4	Ngaman	1.000.000.000,00	210.000.000,00	01000 20 Apr 2019	400.000.000,00	03800 18 Jul 2019	400.000.000,00	03800 17 Oct 2019
5	Berembung	800.000.000,00	170.000.000,00	02802 18 Mei 2019	340.000.000,00	02800 20 Mei 2019	340.000.000,00	03700 18 Oct 2019

NO	KECOCOA	DANA DSKR YANG DITERIMA	REVISI/URUN TAAAF I	NO & TGL SP2D I	PEYALUHAN DANA I	NO & TGL SP2D II	KONTR/LURAN DANA II	NO & TGL SP2D II
5	Adiwati	851.475.000,00	170.245.000,00	2130 22 Apr 2019	240.851.800,00	0204 28 Jun 2019	345.501.800,00	0107 10 Oct 2019
7	Tanjung	437.119.000,00	147.963.000,00	2184 30 Apr 2019	039.198.400,00	0204 28 Jun 2019	335.158.400,00	0010 10 Sept 2019
8	Kelone	974.573.000,00	170.274.000,00	0002 04 Apr 2019	240.628.000,00	0200 29 Mei 2019	345.628.000,00	0010 10 Sept 2019
9	Karanganyar	437.226.000,00	167.445.000,00	0247 28 Mei 2019	034.581.400,00	0213 25 Jun 2019	024.865.000,00	0040 01 Sep 2019
10	Karangmas	890.248.000,00	171.840.000,00	0130 22 Apr 2019	243.088.400,00	0211 11 Jun 2019	240.888.400,00	0107 10 Oct 2019
11	Karangrejo	348.004.000,00	166.604.000,00	0178 28 Mei 2019	079.203.000,00	0203 28 Jun 2019	079.208.000,00	0107 10 Oct 2019
12	Kopar	801.113.000,00	160.200.000,00	0178 28 Mei 2019	060.445.000,00	0207 20 Jun 2019	060.445.000,00	0079 10 Sept 2019
13	Koparmulyo	844.001.000,00	166.800.000,00	0168 26 Apr 2019	037.800.400,00	0204 28 Jun 2019	037.800.400,00	0079 10 Sept 2019
14	Karanghute	471.846.000,00	170.846.000,00	0408 28 Mei 2019	041.198.400,00	0010 28 Jun 2019	041.198.400,00	0000 08 Sep 2019
15	Katukal	638.844.000,00	168.279.000,00	0130 22 Apr 2019	030.787.800,00	0204 27 Mei 2019	030.701.000,00	0107 10 Oct 2019
16	Kutan	428.710.000,00	167.164.000,00	0200 24 Apr 2019	034.208.600,00	0204 28 Jun 2019	034.208.600,00	0079 10 Sept 2019
17	Karang	808.246.000,00	167.273.000,00	0178 28 Mei 2019	060.445.000,00	0210 28 Jun 2019	060.545.000,00	0040 08 Sep 2019
18	Karang	788.288.000,00	167.707.000,00	0107 28 Apr 2019	011.005.200,00	0207 20 Jun 2019	070.888.000,00	0107 10 Oct 2019
19	Keludatal	808.075.000,00	167.274.000,00	0130 22 Apr 2019	022.401.200,00	0210 28 Jun 2019	022.401.200,00	0107 10 Oct 2019
20	Karo	1.046.800.000,00	248.946.000,00	0200 10 Mei 2019	037.800.800,00	0010 28 Jun 2019	037.800.800,00	0020 07 Sep 2019
21	Kurupuh	600.260.000,00	168.880.000,00	0000 04 Apr 2019	070.000.000,00	0204 28 Jun 2019	070.000.000,00	0107 10 Oct 2019
22	Pawang	648.048.000,00	168.108.000,00	0000 16 Mei 2019	034.219.000,00	0010 28 Jun 2019	034.219.000,00	0107 10 Oct 2019
23	Karangsari	1.000.048.000,00	200.718.000,00	0000 04 Apr 2019	001.008.000,00	0204 28 Mei 2019	001.008.000,00	0100 11 Oct 2019
24	Pandangan Barat	880.100.000,00	170.400.000,00	0130 22 Apr 2019	060.201.200,00	0207 11 Jun 2019	060.201.200,00	0079 10 Sept 2019
25	Pandangan Timur	072.200.000,00	164.471.000,00	0104 30 Apr 2019	008.140.000,00	0203 28 Jun 2019	008.140.000,00	0040 07 Sep 2019
26	Surabaya	1.074.078.000,00	200.810.000,00	0000 04 Apr 2019	000.001.200,00	0200 28 Mei 2019	000.001.200,00	0019 10 Sept 2019
27	Surabaya	788.844.000,00	168.870.000,00	0000 04 Apr 2019	013.140.000,00	0200 28 Mei 2019	013.140.000,00	0019 10 Sept 2019
	J.M.L.A.H	24.288.340.000,00	4.870.668.000,00		0.747.007.200,00		0.747.007.200,00	
<b>88</b>	<b>SLAKS</b>							
1	Genes	601.013.000,00	168.000.000,00	0049 28 Mei 2019	000.408.200,00	0400 10 Apr 2019	000.408.200,00	0000 24 Sep 2019
2	Pakel	600.048.000,00	168.448.000,00	0100 28 Apr 2019	000.888.000,00	0000 10 Jun 2019	000.888.000,00	0001 30 Sep 2019
3	Darat	1.174.940.000,00	200.988.000,00	0140 24 Apr 2019	048.078.800,00	0000 10 Jun 2019	048.078.800,00	0001 30 Sep 2019
4	Lakutan Kudu	388.004.000,00	167.000.000,00	0200 11 Jun 2019	048.010.000,00	0010 10 Apr 2019	048.010.000,00	1207 20 Oct 2019
5	Kendanghute	884.807.000,00	170.008.000,00	0140 24 Apr 2019	000.870.000,00	0000 10 Jun 2019	000.870.000,00	0100 20 Oct 2019
6	Karang	788.480.000,00	168.088.000,00	0140 24 Apr 2019	000.140.000,00	0000 10 Jun 2019	000.140.000,00	0100 20 Oct 2019
7	Mangg	884.807.000,00	168.000.000,00	0100 16 Mei 2019	000.078.800,00	0000 10 Jun 2019	000.078.800,00	0000 04 Sep 2019
8	Jatani	788.088.000,00	168.070.000,00	0200 10 Mei 2019	010.007.000,00	0400 10 Jun 2019	010.007.000,00	0100 20 Oct 2019
9	Lengg	648.201.000,00	168.258.000,00	0107 28 Mei 2019	038.070.000,00	0000 10 Jun 2019	038.070.000,00	0001 30 Sep 2019
10	Dike	600.260.000,00	168.878.000,00	0000 16 Mei 2019	000.788.000,00	0000 10 Jun 2019	000.788.000,00	0000 04 Sep 2019
11	Juragan	1.108.801.000,00	207.788.000,00	0140 24 Apr 2019	048.048.000,00	0000 10 Jun 2019	048.048.000,00	0001 30 Sep 2019
12	Lewa	600.008.000,00	171.040.000,00	0000 28 Mei 2019	040.481.000,00	0000 24 Jun 2019	040.481.000,00	0001 30 Sep 2019
13	Tuban	670.244.000,00	164.048.000,00	0100 16 Mei 2019	048.001.000,00	0400 10 Jun 2019	048.001.000,00	0001 30 Sep 2019
14	Pangreh	604.780.000,00	164.000.000,00	0000 01 Apr 2019	000.018.000,00	0000 24 Jun 2019	000.018.000,00	0001 30 Sep 2019
	J.M.L.A.H	12.801.816.000,00	2.870.620.000,00		0.000.048.000,00		0.000.048.000,00	
<b>89</b>	<b>LAKEN</b>							
1	Karangas	600.000.000,00	170.000.000,00	0130 10 Apr 2019	041.000.000,00	0000 11 Jun 2019	040.000.000,00	0000 11 Sept 2019
2	Jatuh	600.000.000,00	171.000.000,00	0100 20 Mei 2019	040.000.000,00	0000 10 Jun 2019	040.000.000,00	0001 03 Oct 2019
3	Sungreg	000.000.000,00	000.000.000,00	0100 10 Mei 2019	000.000.000,00	0000 28 Jun 2019	000.000.000,00	0100 20 Oct 2019

NO	KEC/DESA	DANA DDDP YANG DITERIMA	PENYALURAN Tahap I	NO & TGL SPD-I	PENYALURAN Tahap II	NO & TGL SPD-II	PENYALURAN Tahap III	NO & TGL SPD-III
4	Karangun	60.172.000,00	16.854.400,00	01/07/18-Apr-2019	221.888.800,00	02/05/22-Jul-2019	201.888.800,00	08/07/03-Oct-2019
5	Selagan	87.382.000,00	17.416.400,00	0089/20-Apr-2019	342.832.800,00	02/06/11-Jun-2019	340.832.800,00	08/08/11-Sep-2019
6	Dreksandang	88.210.000,00	17.862.000,00	01017/20-Apr-2019	666.324.000,00	03/06/22-Jul-2019	365.324.000,00	08/08/11-Sep-2019
7	Negeriagung	625.860.000,00	168.170.000,00	01227/18-Apr-2019	872.181.200,00	04/06/26-Jul-2019	370.341.200,00	08/07/03-Oct-2019
8	Dewan	183.100.000,00	188.438.000,00	01208/12-Apr-2019	013.074.200,00	02/06/16-Jul-2019	013.074.200,00	08/08/11-Sep-2019
9	Sulbar	108.388.000,00	181.267.800,00	01613/02-May-2019	362.196.000,00	02/06/16-Jul-2019	362.196.000,00	08/07/03-Oct-2019
10	Nyanduak	881.688.000,00	172.771.800,00	00889/02-Apr-2019	340.453.000,00	03/05/22-Jul-2019	340.453.000,00	00/08/11-Sep-2019
11	Sekayu	871.000.000,00	180.884.000,00	01327/18-Apr-2019	386.026.000,00	02/06/16-Jul-2019	386.026.000,00	01/08/20-Oct-2019
12	Selolegung	885.100.000,00	188.794.000,00	01613/02-May-2019	871.448.000,00	02/06/16-Jul-2019	871.448.000,00	08/07/03-Oct-2019
13	Negeriagung	759.880.000,00	101.781.000,00	01617/20-Apr-2019	300.982.000,00	02/06/22-Jul-2019	300.982.000,00	08/07/03-Oct-2019
14	Kayu	624.487.000,00	194.887.400,00	00884/02-Apr-2019	320.174.800,00	02/06/11-Jun-2019	320.174.800,00	08/08/11-Sep-2019
15	Dewan	1.386.000.000,00	217.010.000,00	01617/20-Apr-2019	404.021.200,00	02/06/16-Jul-2019	404.021.200,00	08/07/03-Oct-2019
16	Selolegung	961.000.000,00	173.308.400,00	01617/20-Apr-2019	344.812.800,00	02/06/16-Jul-2019	344.812.800,00	08/07/03-Oct-2019
17	Taikom	770.106.000,00	164.007.000,00	21017/20-Apr-2019	308.054.000,00	02/05/22-Jul-2019	308.054.000,00	08/08/11-Sep-2019
18	Srono	624.988.000,00	194.213.000,00	01208/12-Apr-2019	320.926.400,00	02/05/22-Jul-2019	320.926.400,00	08/07/03-Oct-2019
19	Sriyang	763.168.000,00	158.021.000,00	01208/12-Apr-2019	073.282.000,00	02/06/16-Jul-2019	073.282.000,00	08/07/03-Oct-2019
20	Sriyang	807.547.000,00	181.028.800,00	00884/02-Apr-2019	320.018.000,00	02/06/11-Jun-2019	320.018.000,00	08/08/11-Sep-2019
	Jumlah	17.311.480.000,00	3.402.280.000,00		6.024.586.000,00		6.024.586.000,00	
207	Jumlah Total	268.426.412.000,00	61.887.282.400,00		103.274.964.800,00		103.274.964.800,00	

## RINCIAN BANTUAN KEUANGAN KEPADA DESA TAHUN 2019

NO	OPD	ANALISIS	REALISASI	BISA	NO & TGL SP2D	KC & TGL SP2D
1.	DINAS KESEHATAN	1.000.000.000,00	4.000.000.000,00	100.000.000,00		
	Bantuan Keuangan Kesehatan Desa ke 100 Desa OPD	1.000.000.000,00	4.000.000.000,00	100.000.000,00		
2.	SMPK/BAK/SDS	20.076.000.000,00	20.000.000.000,00	60.000.000,00		
1	Bantuan Keuangan Monev kepada Desa Tembung untuk kegiatan usaha Perencanaan tingkat desa lingkungan	100.000.000,00	100.000.000,00	0,00	06/10/18 Sept 2019	08/10/18 Sept 2019
2	Bantuan Keuangan kepada desa Kumpang untuk penyalangan Uraian prioritas perikanan	100.000.000,00	100.000.000,00	0,00	07/07/18 Sept 2019	08/07/18 Oct 2019
3	Bantuan Keuangan kepada desa Sela untuk Pengembangan program kegiatan Jukung (J2) ke 17 Desa Sela	75.000.000,00	75.000.000,00	0,00	08/07/18 Sept 2019	07/08/18 Oct 2019
4	Bantuan Keuangan Monev kepada desa Tege untuk penyalangan kea desa Tege	200.000.000,00	200.000.000,00	0,00	08/07/18 Sept 2019	07/07/18 Oct 2019
5	Bantuan Keuangan kepada desa Tege untuk Pengembangan yang terkait kea Aneka desa Tege	100.000.000,00	100.000.000,00	0,00	08/07/18 Sept 2019	08/07/18 Sept 2019
6	Bantuan Keuangan kepada desa Kumpang untuk Monev dan penyalangan (J2) ke 11 desa Kumpang	0,00	0,00	0,00		
7	Bantuan Keuangan kepada desa Kumpang untuk Jata Perikanan Desa Kumpang	100.000.000,00	100.000.000,00	0,00	07/08/17 Oct 2019	08/07/17 Oct 2019
8	Bantuan Keuangan Monev kepada desa Kumpang untuk Pengembangan desa desa	200.000.000,00	200.000.000,00	0,00	08/07/18 Sept 2019	08/07/18 Oct 2019
9	Bantuan Keuangan Monev kepada desa Perampung untuk Perikanan desa desa	100.000.000,00	100.000.000,00	0,00	08/08/18 Sept 2019	08/08/18 Oct 2019
10	Bantuan Keuangan Monev kepada desa Perampung untuk Perikanan desa desa	100.000.000,00	100.000.000,00	0,00	08/08/18 Sept 2019	07/08/18 Oct 2019
11	Bantuan Keuangan kepada desa Lumban untuk Pengembangan jaja kearifan lokal desa Lumban	50.000.000,00	50.000.000,00	0,00	08/08/18 Sept 2019	07/08/18 Oct 2019
12	Bantuan Keuangan kepada desa Kumpang untuk Pengembangan kegiatan	100.000.000,00	100.000.000,00	0,00	07/08/17 Oct 2019	08/07/18 Oct 2019
13	Bantuan Keuangan kepada desa Kumpang untuk kegiatan desa Kumpang	50.000.000,00	50.000.000,00	0,00	07/08/18 Oct 2019	08/07/18 Oct 2019
14	Bantuan Keuangan kepada desa Kumpang untuk Pengembangan desa desa ke 10 desa Kumpang lingkungan	0,00	0,00	0,00		
15	Bantuan Keuangan kepada desa Sela untuk Pengembangan penyalangan desa penyalangan perikanan	75.000.000,00	75.000.000,00	0,00	07/07/18 Oct 2019	08/07/18 Oct 2019
16	Bantuan Keuangan kepada desa Tembung untuk pengembangan desa	50.000.000,00	50.000.000,00	0,00	07/08/18 Oct 2019	08/08/18 Oct 2019
17	Bantuan Keuangan kepada Desa Kumpang untuk Pengembangan usaha usaha	100.000.000,00	100.000.000,00	0,00	07/08/18 Oct 2019	08/07/18 Oct 2019
18	Bantuan Keuangan Monev kepada Desa Kumpang untuk Pengembangan desa desa	100.000.000,00	100.000.000,00	0,00	07/07/18 Oct 2019	08/08/18 Oct 2019
19	Bantuan Keuangan kepada Desa Sela untuk Pengembangan desa desa	100.000.000,00	100.000.000,00	0,00	07/07/18 Oct 2019	08/08/18 Oct 2019
20	Bantuan Keuangan kepada Desa Kumpang untuk Pengembangan K. Monev untuk Pengembangan Koa	40.000.000,00	40.000.000,00	0,00	07/07/18 Oct 2019	08/07/18 Oct 2019
21	Bantuan Keuangan kepada Desa Kumpang untuk Pengembangan Jata (J2)	25.000.000,00	25.000.000,00	0,00	08/07/18 Sept 2019	08/07/18 Oct 2019
22	Bantuan Keuangan kepada Desa Kumpang untuk Pengembangan desa desa	100.000.000,00	100.000.000,00	0,00	08/07/18 Sept 2019	08/07/18 Oct 2019
23	Bantuan Keuangan Monev kepada Desa Kumpang untuk Pengembangan penyalangan desa desa	75.000.000,00	75.000.000,00	0,00	07/08/18 Oct 2019	08/08/18 Oct 2019
24	Bantuan Keuangan kepada Desa Sela untuk Pengembangan Desa desa	100.000.000,00	100.000.000,00	0,00	08/07/18 Sept 2019	07/08/18 Oct 2019
25	Bantuan Keuangan kepada Desa Kumpang untuk Pengembangan kegiatan penyalangan desa desa	50.000.000,00	50.000.000,00	0,00	08/07/18 Sept 2019	07/08/18 Oct 2019
26	Bantuan Keuangan kepada Desa Kumpang untuk Pengembangan desa desa	100.000.000,00	100.000.000,00	0,00	07/08/18 Oct 2019	08/08/18 Oct 2019
27	Bantuan Keuangan Monev kepada Desa Kumpang untuk Pengembangan kegiatan Perikanan Desa Desa	50.000.000,00	50.000.000,00	0,00	08/07/18 Sept 2019	08/08/18 Oct 2019
28	Bantuan Keuangan kepada Desa Kumpang untuk Pengembangan desa desa penyalangan desa desa Koa, Koa 1	75.000.000,00	75.000.000,00	0,00	08/07/18 Sept 2019	08/08/18 Oct 2019
29	Bantuan Keuangan kepada Desa Kumpang untuk Pengembangan desa desa	75.000.000,00	75.000.000,00	0,00	07/08/18 Oct 2019	08/07/18 Oct 2019

NO	CPD	ANGLARAN	REALISASI	WISA	NO & TGL SPK1	NO & TGL SPK 2
30	Bantuan Keuangan kepada Desa Jember untuk pembelian bibit ikan	100	0,0	0,0		
31	Bantuan Keuangan kepada Desa Dering untuk pembangunan papan perahu ikan untuk desa	10.000.000,00	10.000.000,00	0,0	017/102/16/2019	1201/2019/Des/2019
32	Bantuan Keuangan kepada Desa Pango Kecamatan. Tering untuk rehabilitasi karbo Desa	7.000.000,00	7.000.000,00	0,0	0024/17/Sep/2019	1201/2019/Des/2019
33	Bantuan Keuangan kepada Desa Pango Kecamatan untuk Perbaikan Sela Desa	10.000.000,00	10.000.000,00	0,0	01/15/15/Ag/2019	0007/2019/Ag/2019
34	Bantuan Keuangan kepada Desa Gendak untuk Perbaikan Karbo Desa Di Gendak Kec. Pango	10.000.000,00	10.000.000,00	0,0	0074/12/Ag/2019	0008/19/Ag/2019
35	Bantuan Keuangan kepada Desa Pango untuk Pembangunan papan suda di perikanan kampung	10.000.000,00	10.000.000,00	0,0	0078/12/Sep/2019	1194/12/Des/2019
36	Bantuan Keuangan kepada Desa Sumbeng untuk Pembangunan Rukun RW Desa di Sumbeng Kec. Pango	7.000.000,00	7.000.000,00	0,0	0020/11/Ag/2019	1204/2019/Des/2019
37	Bantuan Keuangan kepada Desa Lempur untuk Pembangunan Talud Di Kp. Suda Kecamatan Pango	10.000.000,00	10.000.000,00	0,0	0023/12/Ag/2019	0104/19/Des/2019
38	Bantuan Keuangan kepada Desa Pango untuk Karbo RW	10.000.000,00	10.000.000,00	0,0	0033/12/Ag/2019	0107/19/Des/2019
39	Bantuan Keuangan kepada Desa Pango Kecamatan Kecamatan Pango untuk Suda Perikanan Karbo Desa	7.000.000,00	7.000.000,00	0,0	0020/12/Ag/2019	0100/19/Des/2019
40	Bantuan Keuangan kepada Desa Ngawur untuk Karbo	7.000.000,00	7.000.000,00	0,0	0055/17/Ag/2019	0100/19/Des/2019
41	Bantuan Keuangan kepada Desa Pango Kecamatan untuk pembelian 212 Kg. Puyanghany Kecamatan Pango	10.000.000,00	10.000.000,00	0,0	0070/17/Ag/2019	1193/12/Des/2019
42	Bantuan Keuangan kepada Desa Mado untuk Talud Longor Desa	10.000.000,00	10.000.000,00	0,0	0075/20/Ag/2019	0104/19/Des/2019
43	Bantuan Keuangan kepada Desa Pango Kecamatan untuk Suda Perikanan Desa	10.000.000,00	10.000.000,00	0,0	0007/19/Ag/2019	0100/19/Des/2019
44	Bantuan Keuangan kepada Desa Bayung untuk Pembangunan Talud Karbo Desa	10.000.000,00	10.000.000,00	0,0	0037/19/Sep/2019	0001/20/Des/2019
45	Bantuan Keuangan kepada Desa Kumpang untuk Pembangunan Talud Desa Di Kumpang	10.000.000,00	10.000.000,00	0,0	0120/17/Ag/2019	0100/19/Des/2019
46	Bantuan Keuangan kepada Desa Pango Kecamatan untuk Pembangunan Talud papan Mado	10.000.000,00	10.000.000,00	0,0	0077/17/Ag/2019	0100/19/Des/2019
47	Bantuan Keuangan kepada Desa Pango Kecamatan untuk Pembangunan Talud	10.000.000,00	10.000.000,00	0,0	0020/12/Ag/2019	0104/20/Des/2019
48	Bantuan Keuangan kepada Desa Kumpang untuk Karbo Desa untuk Sumpang	10.000.000,00	10.000.000,00	0,0	0118/17/Ag/2019	1102/19/Des/2019
49	Bantuan Keuangan kepada Desa Sumbeng untuk Perbaikan Lapangan Karbo Desa	7.000.000,00	7.000.000,00	0,0	0027/12/Ag/2019	0104/19/Des/2019
50	Bantuan Keuangan kepada Desa Kumpang untuk pembangunan Karbo	10.000.000,00	10.000.000,00	0,0	0027/12/Ag/2019	0100/19/Des/2019
51	Bantuan Keuangan kepada Desa Ajapit untuk Perbaikan Aspal Persegi Jajang	10.000.000,00	10.000.000,00	0,0	0010/12/Ag/2019	0101/19/Des/2019
52	Bantuan Keuangan kepada Desa Sumbeng untuk pembangunan Suda di perikanan	7.000.000,00	7.000.000,00	0,0	0012/12/Ag/2019	0101/19/Des/2019
53	Bantuan Keuangan kepada Desa Jember Kecamatan Pango untuk Suda dan Perikanan Desa	10.000.000,00	10.000.000,00	0,0	0008/17/Ag/2019	0104/19/Des/2019
54	Bantuan Keuangan kepada Desa Dikik untuk Pembangunan talud desa	10.000.000,00	10.000.000,00	0,0	0020/12/Ag/2019	0104/19/Des/2019
55	Bantuan Keuangan kepada Desa Sumpang untuk Pembangunan Sela Desa Sumpang	10.000.000,00	10.000.000,00	0,0	0107/20/Des/2019	1207/20/Des/2019
56	Bantuan Keuangan kepada Desa Tering untuk Pembangunan Sela Desa Tering	10.000.000,00	10.000.000,00	0,0	0100/19/Des/2019	1100/11/Des/2019
57	Bantuan Keuangan kepada Desa Sumpang untuk Pembangunan Sumpang	7.000.000,00	7.000.000,00	0,0	0027/16/Sep/2019	1107/11/Des/2019
58	Bantuan Keuangan kepada Desa Cikik untuk Perbaikan Lapangan Perikanan Desa Cikik Kec. Tering	10.000.000,00	10.000.000,00	0,0	0001/12/Des/2019	1110/20/Des/2019
59	Bantuan Keuangan kepada Desa Mado untuk Perbaikan Lapangan Perikanan Desa Ngapir Kec. Tering	10.000.000,00	10.000.000,00	0,0	0074/12/Sep/2019	1204/20/Des/2019
60	Bantuan Keuangan kepada Desa Sumbeng Kecamatan Kecamatan Lapangan Perikanan Desa Sumbeng Kecamatan Tering	10.000.000,00	10.000.000,00	0,0	0001/12/Sep/2019	0000/20/Des/2019
61	Bantuan Keuangan kepada Desa Gumpang Kecamatan Perikanan Desa Sumpang Kecamatan Kecamatan Tering	10.000.000,00	10.000.000,00	0,0	0040/12/Sep/2019	0004/20/Des/2019
62	Bantuan Keuangan kepada Desa Kumpang untuk Pembangunan Sela Desa Kumpang Kec. Tering	10.000.000,00	10.000.000,00	0,0	0107/17/Des/2019	1108/20/Des/2019
63	Bantuan Keuangan kepada Desa Sumpang untuk Perbaikan Sumpang dan Perikanan Desa Sumpang Kecamatan Tering	10.000.000,00	10.000.000,00	0,0	0000/19/Sep/2019	0000/20/Des/2019
64	Bantuan Keuangan kepada Desa Tawang untuk Pembangunan Sela Desa Tawang Kecamatan Tering	10.000.000,00	10.000.000,00	0,0	0007/20/Sep/2019	0000/20/Des/2019



NO	OPD	ANGGARAN	REKUSAD	SSA	NO & TGL SP201	NO & TGL SP201
45	Bantuan Keuangan Kepada Desa Sembayadri untuk Pembangunan Jalan Perumahan Desa Sembayadri Kec. Tengah	10.000.000,00	10.000.000,00		4017/12 Sept 2019	1207/10 Oct 2019
46	Bantuan Keuangan Kepada Desa Tabalibang untuk Pembangunan Sarung Dan Pagar Desa Tabalibang Kec. Tengah	10.000.000,00	10.000.000,00		4017/12 Sept 2019	4098/01 Oct 2019
47	Bantuan Keuangan Kepada Desa Sakam untuk Pembangunan DAP/RII Desa Sakam Kec. Tengah	75.000.000,00	75.000.000,00		4041/08 Sept 2019	4098/01 Oct 2019
48	Bantuan Keuangan Kepada Desa Tempak untuk Pembangunan Lapangan Desa Tempak Kec. Tengah	75.000.000,00	75.000.000,00		4041/18 Sept 2019	1988/10 Oct 2019
49	Bantuan Keuangan Kepada Desa Karangrejo untuk Perbaikan infrastruktur Desa Karangrejo Kec. Tengah	10.000.000,00	10.000.000,00		4042/27 Oct 2019	1008/17 Oct 2019
50	Bantuan Keuangan Monev pembangunan Bata Desa Jatin	20.000.000,00	20.000.000,00		4042/18 Sept 2019	1988/10 Oct 2019
51	Bantuan Keuangan Pengadaan Logam Besi untuk Desa Hujung Kec. Jatin	10.000.000,00	10.000.000,00		4048/27 Oct 2019	1252/23 Oct 2019
52	Bantuan Keuangan Pembangunan Ubinan Jalan Desa Hujungrejo Kec. Jatin	10.000.000,00	10.000.000,00		4048/08 Sept 2019	1208/23 Oct 2019
53	Bantuan Keuangan Pembangunan Kandang Desa Nanto Kecamatan Jatin	10.000.000,00	10.000.000,00		4051/12 Sept 2019	1988/10 Oct 2019
54	Bantuan Keuangan Kepada Desa Dusun Kacabahan Jatin untuk Halat Jalan Perumahan Riba Candi Lampung Dengan Dikerf Nopreka	10.000.000,00	10.000.000,00		4058/15 Sept 2019	1207/21 Oct 2019
55	Bantuan Keuangan Pembangunan Jalan Desa Jatin Kec. Jatin	20.000.000,00	20.000.000,00		4076/07 Sept 2019	4081/08 Sept 2019
56	Bantuan Keuangan pembangunan Sumbu RT 02 RW 07 Desa Karangrejo	10.000.000,00	10.000.000,00		4076/13 Sept 2019	1261/14 Oct 2019
57	Bantuan Keuangan Pembangunan Gedung Rias RT 01/RW 08 Desa Karas	75.000.000,00	75.000.000,00		4088/13 Sept 2019	4048/28 Sept 2019
58	Bantuan Keuangan Pembangunan Bering Sempit Yati Lampung Segap Elok Desa Sembayadri	75.000.000,00	75.000.000,00		4088/12 Sept 2019	1981/10 Oct 2019
59	Bantuan Keuangan Pembangunan Bering sedang Desa Wajung Kecamatan Jatin	10.000.000,00	10.000.000,00		4092/20 Sept 2019	4081/28 Sept 2019
60	Bantuan Keuangan Pembangunan Gedung PA Desa Sembayadri Kec. Jatin	10.000.000,00	10.000.000,00		4045/26 Sept 2019	1240/10 Oct 2019
61	Bantuan Keuangan Kandang Jatin Desa Sembayadri Kec. Jatin	10.000.000,00	10.000.000,00		4092/20 Sept 2019	1290/21 Oct 2019
62	Bantuan Keuangan Pembangunan Damsa RT 08 RW 08 Desa Jatin Kecamatan Jatin	10.000.000,00	10.000.000,00		4098/17 Sept 2019	1098/27 Sept 2019
63	Bantuan Keuangan Pembangunan Gedung Sumbu Desa Sembayadri Kecamatan Jatin	75.000.000,00	0,00	75.000.000,00		
64	Bantuan Keuangan Kepada Desa permatadri untuk Kegiatan Perumahan smp	80.000.000,00	80.000.000,00		4092/02 Aug 2019	
65	Bantuan Keuangan kepada Desa Kumpang untuk Pembangunan rumah TPA dan Madia	45.000.000,00	45.000.000,00		4067/11 Sept 2019	1981/10 Oct 2019
66	Bantuan Keuangan kepada Desa Klatikan untuk Pembangunan Aspal jalan lingkungan	10.000.000,00	10.000.000,00		4070/11 Sept 2019	4071/28 Oct 2019
67	Bantuan Keuangan kepada Desa Kumpang untuk Perbaikan lapangan lingkungan permatadri	75.000.000,00	75.000.000,00		4040/11 Sept 2019	
68	Bantuan Keuangan kepada Desa Kumpang untuk Pembangunan Pagar jalan lingkungan	75.000.000,00	75.000.000,00		4040/11 Sept 2019	4081/08 Oct 2019
69	Bantuan Keuangan kepada Desa Jatin untuk Pembangunan Teras jalan	10.000.000,00	10.000.000,00		4022/07 Aug 2019	4081/08 Sept 2019
70	Bantuan Keuangan kepada Desa Karas untuk Perbaikan dan perbaikan sarana ibadah (pengeran masjid)	10.000.000,00	10.000.000,00		4019/02 Aug 2019	4098/01 Oct 2019
71	Bantuan Keuangan kepada Desa Jatin Kecamatan Jatin	10.000.000,00	10.000.000,00		4040/11 Sept 2019	1201/20 Oct 2019
72	Bantuan Keuangan kepada Desa Dawa untuk Pembangunan Damsa Di Jatin	10.000.000,00	10.000.000,00		4041/08 Sept 2019	1208/19 Oct 2019
73	Bantuan Keuangan kepada Desa Hujungrejo untuk Pembangunan Jalan Aspal Di Cabar	10.000.000,00	10.000.000,00		4041/11 Sept 2019	1202/19 Oct 2019
74	Bantuan Keuangan kepada Desa Sakung untuk Pembangunan Jalan Aspal	10.000.000,00	10.000.000,00		4125/10 Sept 2019	1265/21 Oct 2019
75	Bantuan Keuangan kepada Desa Kumpang untuk Perbaikan Lingkungan Perumahan	75.000.000,00	75.000.000,00		4037/15 Sept 2019	1988/10 Oct 2019
76	Bantuan Keuangan kepada Desa Kumpang untuk Pembangunan dan perbaikan sarana ibadah (pengeran masjid) uk	10.000.000,00	10.000.000,00		4030/18 Sept 2019	4092/21 Sept 2019
77	Bantuan Keuangan kepada Desa Kumpang untuk Perbaikan Lingkungan Perumahan	75.000.000,00	75.000.000,00		4040/28 Sept 2019	1208/30 Oct 2019
78	Bantuan Keuangan kepada Desa Jatin untuk Pembangunan jalan aspal	10.000.000,00	10.000.000,00		4035/15 Sept 2019	1284/10 Oct 2019
79	Bantuan Keuangan kepada Desa Jatin untuk Pembangunan sumbu di jalan lingkungan DAP/RII	10.000.000,00	10.000.000,00		4076/28 Sept 2019	1284/20 Oct 2019

NO	GPO	ANGGARAN	REALISASI	SDA	NO & TGL SPK 1	NO & TGL SPK 2
02	Bantuan Keuangan kepada Desa Bange untuk Pemeliharaan jalan untuk kegiatan PKM 02	10.000.000,00	10.000.000,00	100	1463/05/Ag 2019	1007/01/Des 2019
03	Bantuan Keuangan kepada Desa Kumpang untuk Pemeliharaan kode desa/kode masyarakat	20.000.000,00	20.000.000,00	100	1574/21/Ag 2019	
04	Bantuan Keuangan kepada Desa Kumpang untuk Pemeliharaan dan perbaikan rumah adat	20.000.000,00	20.000.000,00	100	1542/26/Ag 2019	
05	Bantuan Keuangan kepada Desa Maguan untuk Peningkatan jalan untuk (aspal beton)	100.000.000,00	100.000.000,00	100	1707/01/Des 2019	1288/01/Des 2019
06	Bantuan Keuangan kepada Desa Mawani untuk Pembangunan Ruang Terbuka Hijau (RTH)	100.000.000,00	100.000.000,00	100	1786/28/Des 2019	1292/01/Des 2019
07	Bantuan Keuangan kepada Desa Mawani untuk Pemeliharaan dan perbaikan sarana dan prasarana sekolah dan lingkungan sekitar sekolah untuk kegiatan PKM 02	75.000.000,00	75.000.000,00	100	1646/26/Ag 2019	
08	Bantuan Keuangan kepada Desa Pardi untuk Peningkatan sarana kesehatan (pengadaan 8 MAMU)	50.000.000,00	50.000.000,00	100	1780/26/Des 2019	
09	Bantuan Keuangan kepada Desa Pangol untuk Peningkatan 30 MAMU untuk perbaikan air bersih, penanaman tanaman pangan dan sayur	100.000.000,00	100.000.000,00	100	1667/13/Ag 2019	
10	Bantuan Keuangan kepada Desa Pungkep untuk Pemeliharaan dan perbaikan dan perbaikan sarana	50.000.000,00	40.000.000,00	100	1708/25/Des 2019	
11	Bantuan Keuangan kepada Desa Sanyan untuk Peningkatan dan penggantian mesin 30 MAMU	100.000.000,00	100.000.000,00	100	1602/25/Des 2019	
12	Bantuan Keuangan kepada Desa Selayubi untuk Pemeliharaan kesehatan	10.000.000,00	10.000.000,00	100	1602/09/Des 2019	
13	Bantuan Keuangan kepada Desa Selayubi untuk Pemeliharaan sarana Desa/Kampung Terpadu (KOT)	20.000.000,00	20.000.000,00	100	1610/09/Des 2019	1285/01/Des 2019
14	Bantuan Keuangan kepada Desa Selayubi untuk Pemeliharaan sarana (aspal beton)	20.000.000,00	20.000.000,00	100	1668/13/Ag 2019	
15	Bantuan Keuangan kepada Desa Selayubi untuk Pemeliharaan sarana (aspal beton)	20.000.000,00	20.000.000,00	100	1671/13/Ag 2019	
16	Bantuan Keuangan kepada Desa Selayubi untuk perbaikan dan penggantian air (Peningkatan)	75.000.000,00	75.000.000,00	100	1690/13/Ag 2019	
17	Bantuan Keuangan kepada Desa Sembayang untuk Pemeliharaan sarana Desa	50.000.000,00	50.000.000,00	100	1642/09/Des 2019	1252/11/Des 2019
18	Bantuan Keuangan kepada Desa Sembayang untuk Pembangunan Jalan Desa (PKM 02)	75.000.000,00	75.000.000,00	100	1621/26/Ag 2019	1248/11/Des 2019
19	Bantuan Keuangan kepada Desa Sembayang untuk Pemeliharaan sarana Desa	100.000.000,00	100.000.000,00	100	1626/18/Des 2019	1264/28/Des 2019
20	Bantuan Keuangan kepada Desa Sembayang untuk Pemeliharaan sarana (aspal beton)	100.000.000,00	100.000.000,00	100	1624/18/Des 2019	1264/11/Des 2019
21	Bantuan Keuangan kepada Desa Siga untuk Pemeliharaan sarana (aspal beton)	50.000.000,00	50.000.000,00	100	1630/26/Des 2019	1282/21/Des 2019
22	Bantuan Keuangan kepada Desa Siga untuk Pemeliharaan sarana (aspal beton)	50.000.000,00	50.000.000,00	100	1630/26/Des 2019	1282/21/Des 2019
23	Bantuan Keuangan kepada Desa Siga untuk Pemeliharaan sarana (aspal beton)	50.000.000,00	50.000.000,00	100	1630/26/Des 2019	1282/21/Des 2019
24	Bantuan Keuangan kepada Desa Siga untuk Pemeliharaan sarana (aspal beton)	50.000.000,00	50.000.000,00	100	1630/26/Des 2019	1282/21/Des 2019
25	Bantuan Keuangan kepada Desa Siga untuk Pemeliharaan sarana (aspal beton)	50.000.000,00	50.000.000,00	100	1630/26/Des 2019	1282/21/Des 2019
26	Bantuan Keuangan kepada Desa Siga untuk Pemeliharaan sarana (aspal beton)	50.000.000,00	50.000.000,00	100	1630/26/Des 2019	1282/21/Des 2019
27	Bantuan Keuangan kepada Desa Siga untuk Pemeliharaan sarana (aspal beton)	50.000.000,00	50.000.000,00	100	1630/26/Des 2019	1282/21/Des 2019
28	Bantuan Keuangan kepada Desa Siga untuk Pemeliharaan sarana (aspal beton)	50.000.000,00	50.000.000,00	100	1630/26/Des 2019	1282/21/Des 2019
29	Bantuan Keuangan kepada Desa Siga untuk Pemeliharaan sarana (aspal beton)	50.000.000,00	50.000.000,00	100	1630/26/Des 2019	1282/21/Des 2019
30	Bantuan Keuangan kepada Desa Siga untuk Pemeliharaan sarana (aspal beton)	50.000.000,00	50.000.000,00	100	1630/26/Des 2019	1282/21/Des 2019
31	Bantuan Keuangan kepada Desa Siga untuk Pemeliharaan sarana (aspal beton)	50.000.000,00	50.000.000,00	100	1630/26/Des 2019	1282/21/Des 2019
32	Bantuan Keuangan kepada Desa Siga untuk Pemeliharaan sarana (aspal beton)	50.000.000,00	50.000.000,00	100	1630/26/Des 2019	1282/21/Des 2019
33	Bantuan Keuangan kepada Desa Siga untuk Pemeliharaan sarana (aspal beton)	50.000.000,00	50.000.000,00	100	1630/26/Des 2019	1282/21/Des 2019
34	Bantuan Keuangan kepada Desa Siga untuk Pemeliharaan sarana (aspal beton)	50.000.000,00	50.000.000,00	100	1630/26/Des 2019	1282/21/Des 2019
35	Bantuan Keuangan kepada Desa Siga untuk Pemeliharaan sarana (aspal beton)	50.000.000,00	50.000.000,00	100	1630/26/Des 2019	1282/21/Des 2019
36	Bantuan Keuangan kepada Desa Siga untuk Pemeliharaan sarana (aspal beton)	50.000.000,00	50.000.000,00	100	1630/26/Des 2019	1282/21/Des 2019
37	Bantuan Keuangan kepada Desa Siga untuk Pemeliharaan sarana (aspal beton)	50.000.000,00	50.000.000,00	100	1630/26/Des 2019	1282/21/Des 2019
38	Bantuan Keuangan kepada Desa Siga untuk Pemeliharaan sarana (aspal beton)	50.000.000,00	50.000.000,00	100	1630/26/Des 2019	1282/21/Des 2019
39	Bantuan Keuangan kepada Desa Siga untuk Pemeliharaan sarana (aspal beton)	50.000.000,00	50.000.000,00	100	1630/26/Des 2019	1282/21/Des 2019
40	Bantuan Keuangan kepada Desa Siga untuk Pemeliharaan sarana (aspal beton)	50.000.000,00	50.000.000,00	100	1630/26/Des 2019	1282/21/Des 2019
41	Bantuan Keuangan kepada Desa Siga untuk Pemeliharaan sarana (aspal beton)	50.000.000,00	50.000.000,00	100	1630/26/Des 2019	1282/21/Des 2019
42	Bantuan Keuangan kepada Desa Siga untuk Pemeliharaan sarana (aspal beton)	50.000.000,00	50.000.000,00	100	1630/26/Des 2019	1282/21/Des 2019
43	Bantuan Keuangan kepada Desa Siga untuk Pemeliharaan sarana (aspal beton)	50.000.000,00	50.000.000,00	100	1630/26/Des 2019	1282/21/Des 2019
44	Bantuan Keuangan kepada Desa Siga untuk Pemeliharaan sarana (aspal beton)	50.000.000,00	50.000.000,00	100	1630/26/Des 2019	1282/21/Des 2019



NO	OPD	PROGRAM	REALISASI	SPK	NO B/TA SPK I	NOA TA SPK I
570	Bantuan Keuangan kepada pemerintah/Desa Sempay Pac. Untuk untuk pembangunan jalan RT 1 Desa Sempay	10.000.000,00	10.000.000,00	0,00	0419/26/Ag/2019	0830/26/Ag/2019
571	Bantuan Keuangan kepada pemerintah/Desa Sempay Pac. Untuk untuk pembangunan gedung TPJAN 2/2019 Desa Sempay Pac.	5.000.000,00	0,00	50.000.000,00		
572	Bantuan Keuangan kepada pemerintah/Desa Sempay Pac. Untuk untuk pembangunan jalan	10.000.000,00	10.000.000,00	0,00	0140/15/Ag/2019	0891/15/Ag/2019
573	Bantuan Keuangan kepada pemerintah/Desa Sempay Pac. Untuk untuk perbaikan tanggul	10.000.000,00	10.000.000,00	0,00	0408/26/Ag/2019	1200/26/Ag/2019
574	Bantuan Keuangan kepada pemerintah/Desa Sempay Pac. Untuk untuk pembangunan sarana prasarana	10.000.000,00	0,00	100.000.000,00		
575	Bantuan Keuangan kepada pemerintah/Desa Sempay Pac. Untuk untuk pembangunan jalan	5.000.000,00	5.000.000,00	0,00	0404/20/Ag/2019	1700/11/Ag/2019
576	Bantuan Keuangan kepada pemerintah/Desa Sempay Pac. Untuk untuk pembangunan jalan PAUK Pongge	5.000.000,00	5.000.000,00	0,00	0406/15/Ag/2019	1700/11/Ag/2019
577	Bantuan Keuangan kepada pemerintah/Desa Sembayan Pac. Untuk untuk pembangunan tanggul jalan Desa Sembayan	5.000.000,00	5.000.000,00	0,00	0404/20/Ag/2019	1261/20/Ag/2019
578	Bantuan Keuangan kepada pemerintah/Desa Sembayan Pac. Untuk untuk pembangunan jalan Desa Sembayan	5.000.000,00	5.000.000,00	0,00	0404/20/Ag/2019	1262/20/Ag/2019
579	Bantuan Keuangan kepada pemerintah/Desa Sembayan Pac. Untuk untuk perbaikan jalan Desa Sembayan	5.000.000,00	5.000.000,00	0,00	0407/20/Ag/2019	0890/15/Ag/2019
580	Bantuan Keuangan kepada pemerintah/Desa Sembayan Pac. Untuk untuk pembangunan tanggul jalan	5.000.000,00	5.000.000,00	0,00	0403/20/Ag/2019	0890/15/Ag/2019
581	Bantuan Keuangan kepada pemerintah/Desa Sempay Pac. Untuk untuk pembangunan sarana KEMAS	5.000.000,00	5.000.000,00	0,00	0407/26/Ag/2019	1700/11/Ag/2019
582	Bantuan Keuangan kepada pemerintah/Desa Sempay Pac. Untuk untuk perbaikan jalan	5.000.000,00	5.000.000,00	0,00	0407/26/Ag/2019	1700/11/Ag/2019
583	Bantuan Keuangan kepada pemerintah/Desa Sempay Pac. Untuk untuk perbaikan jalan	5.000.000,00	5.000.000,00	0,00	0407/26/Ag/2019	1270/26/Ag/2019
584	Bantuan Keuangan kepada pemerintah/Desa Sempay Pac. Untuk untuk pembangunan tanggul jalan	5.000.000,00	5.000.000,00	0,00	0407/26/Ag/2019	0891/20/Ag/2019
585	Bantuan Keuangan kepada pemerintah/Desa Sembayan Pac. Untuk untuk pembangunan jalan Desa Sembayan	5.000.000,00	5.000.000,00	0,00	0707/10/Ag/2019	1260/20/Ag/2019
586	Bantuan Keuangan kepada pemerintah/Desa Melayu Pac. Untuk untuk sarana dan prasarana desa	0,00	0,00	0,00		
587	Bantuan Keuangan kepada pemerintah/Desa Melayu Pac. Untuk untuk perbaikan tanggul	0,00	0,00	0,00		
588	Bantuan Keuangan kepada pemerintah/Desa Sembayan Pac. Untuk untuk perbaikan tanggul	5.000.000,00	5.000.000,00	0,00	0404/20/Ag/2019	0808/07/Ag/2019
589	Bantuan Keuangan kepada pemerintah/Desa Sembayan Pac. Untuk untuk perbaikan tanggul	10.000.000,00	10.000.000,00	0,00	0412/20/Ag/2019	1270/20/Ag/2019
590	Bantuan Keuangan kepada pemerintah/Desa Sembayan Pac. Untuk untuk pembangunan jalan RT 10	10.000.000,00	10.000.000,00	0,00	0406/11/Ag/2019	0300/20/Ag/2019
591	Bantuan Keuangan kepada pemerintah/Desa Sembayan Pac. Untuk untuk pembangunan jalan desa menuju rumah Desa Topa	5.000.000,00	5.000.000,00	0,00	0407/26/Ag/2019	1260/20/Ag/2019
592	Bantuan Keuangan kepada pemerintah/Desa Sembayan Pac. Untuk untuk pembangunan jalan desa menuju Desa Sembayan	5.000.000,00	5.000.000,00	0,00	0410/17/Ag/2019	1070/10/Ag/2019
593	Bantuan Keuangan kepada pemerintah/Desa Sembayan Pac. Untuk untuk pembangunan jalan RT 10	7.000.000,00	7.000.000,00	0,00	0710/04/Ag/2019	1040/04/Ag/2019
594	Bantuan Keuangan kepada pemerintah/Desa Sembayan Pac. Untuk untuk pembangunan tanggul	10.000.000,00	10.000.000,00	0,00	0308/18/Ag/2019	1200/10/Ag/2019
595	Bantuan Keuangan kepada pemerintah/Desa Sembayan Pac. Untuk untuk pembangunan jalan RT 10/Desa Sembayan	10.000.000,00	10.000.000,00	0,00	0706/07/Ag/2019	
596	Bantuan Keuangan kepada pemerintah/Desa Sembayan Pac. Untuk untuk perbaikan tanggul jalan Desa Sembayan	10.000.000,00	10.000.000,00	0,00	0407/13/Ag/2019	0808/04/Ag/2019
597	Bantuan Keuangan kepada pemerintah/Desa Sembayan Pac. Untuk untuk perbaikan tanggul jalan Desa Sembayan	0,00	0,00	0,00		
598	Bantuan Keuangan kepada pemerintah/Desa Sembayan Pac. Untuk untuk perbaikan tanggul jalan Desa Sembayan	10.000.000,00	10.000.000,00	0,00	0404/18/Ag/2019	0300/20/Ag/2019
599	Bantuan Keuangan kepada pemerintah/Desa Sembayan Pac. Untuk untuk perbaikan tanggul jalan Desa Sembayan	7.500.000,00	7.500.000,00	0,00	0302/18/Ag/2019	0806/11/Ag/2019
600	Bantuan Keuangan kepada pemerintah/Desa Sembayan Pac. Untuk untuk perbaikan tanggul jalan Desa Sembayan	10.000.000,00	10.000.000,00	0,00	0308/18/Ag/2019	0808/04/Ag/2019
601	Bantuan Keuangan kepada pemerintah/Desa Sembayan Pac. Untuk untuk perbaikan tanggul jalan Desa Sembayan	10.000.000,00	10.000.000,00	0,00	0404/20/Ag/2019	0300/20/Ag/2019
602	Bantuan Keuangan kepada pemerintah/Desa Sembayan Pac. Untuk untuk perbaikan tanggul jalan Desa Sembayan	10.000.000,00	10.000.000,00	0,00	0404/20/Ag/2019	1207/18/Ag/2019
603	Bantuan Keuangan kepada pemerintah/Desa Sembayan Pac. Untuk untuk perbaikan tanggul jalan Desa Sembayan	10.000.000,00	10.000.000,00	0,00	0407/26/Ag/2019	1200/20/Ag/2019
604	Bantuan Keuangan kepada pemerintah/Desa Sembayan Pac. Untuk untuk perbaikan tanggul jalan Desa Sembayan	5.000.000,00	5.000.000,00	0,00	0404/20/Ag/2019	1000/20/Ag/2019

NO	Q-F3	ANALISAN	REALISASI	SDA	NO & TGL SP21	NO & TGL SP21
25	Bantuan keuangan Hutan Rakyat dan Kelengkapan untuk Pabrik SDA Desa	100.000.000,00	100.000.000,00	0,00	0690/15 Sept 2019	0808/07 Des 2019
26	Bantuan keuangan Koperasi dan Kelengkapan untuk Pembangunan Gedung	75.000.000,00	75.000.000,00	0,00	0708/17 Des 2019	1108/11 Des 2019
27	Bantuan keuangan Koperasi dan Kelengkapan untuk Pembangunan Teling Sengat	100.000.000,00	100.000.000,00	0,00	0611/12 Sept 2019	0609/03 Des 2019
28	Bantuan keuangan Koperasi dan Kelengkapan untuk Pabrik Kelengkapan Perikanan Desa	100.000.000,00	100.000.000,00	0,00	1104/12 Des 2019	1210/27 Des 2019
29	Bantuan keuangan Koperasi dan Kelengkapan untuk Pembangunan Gedung Desa	75.000.000,00	75.000.000,00	0,00	0609/15 Sept 2019	1108/11 Des 2019
30	Bantuan keuangan Koperasi dan Kelengkapan untuk Pembangunan Perikanan	30.000.000,00	30.000.000,00	0,00	0248/25 Agt 2019	0809/03 Des 2019
31	Bantuan keuangan Koperasi dan Kelengkapan untuk perbaikan sarana air minum desa	25.000.000,00	25.000.000,00	0,00	0641/25 Agt 2019	
32	Bantuan keuangan Koperasi dan Kelengkapan untuk perbaikan sarana Kelengkapan Perikanan	100.000.000,00	100.000.000,00	0,00	0615/25 Agt 2019	0708/26 Des 2019
33	Bantuan keuangan Koperasi dan Kelengkapan untuk Pembangunan Perikanan dan Perikanan untuk desa perikanan di Kecamatan	10.000.000,00	10.000.000,00	0,00	0601/30 Agt 2019	0703/27 Des 2019
34	Bantuan keuangan Koperasi dan Kelengkapan untuk Pembangunan Perikanan Masak	0,00	0,00	0,00		
35	Bantuan keuangan Koperasi dan Kelengkapan untuk Pengadaan ikan Perikanan	75.000.000,00	75.000.000,00	0,00	0611/30 Agt 2019	0708/26 Des 2019
36	Bantuan keuangan Koperasi dan Kelengkapan untuk sarana air minum desa	75.000.000,00	75.000.000,00	0,00	0513/07 Des 2019	0216/22 Des 2019
37	Bantuan keuangan Koperasi dan Kelengkapan untuk sarana air minum desa (PIL dan IKN)	100.000.000,00	100.000.000,00	0,00	0620/16 Sept 2019	0801/23 Des 2019
38	Bantuan keuangan Koperasi dan Kelengkapan untuk sarana air minum desa	100.000.000,00	100.000.000,00	0,00	0719/28 Des 2019	0216/22 Des 2019
39	Bantuan keuangan Koperasi dan Kelengkapan untuk sarana air minum desa	10.000.000,00	10.000.000,00	0,00	0710/28 Des 2019	0217/23 Des 2019
40	Bantuan keuangan Koperasi dan Kelengkapan untuk sarana air minum desa	100.000.000,00	100.000.000,00	0,00	0702/25 Des 2019	0216/22 Des 2019
41	Bantuan keuangan Koperasi dan Kelengkapan untuk sarana air minum desa	25.000.000,00	25.000.000,00	0,00	0701/30 Des 2019	0204/21 Des 2019
42	Bantuan keuangan Koperasi dan Kelengkapan untuk sarana air minum desa (Gorong gorong/Pda Jalan Desa)	10.000.000,00	10.000.000,00	0,00	0708/27 Des 2019	0202/17 Des 2019
43	Bantuan keuangan Koperasi dan Kelengkapan untuk sarana air minum desa	0,00	0,00	0,00		
44	Bantuan keuangan Koperasi dan Kelengkapan untuk sarana air minum desa	10.000.000,00	10.000.000,00	0,00	0604/05 Agt 2019	0504/21 Des 2019
45	Bantuan keuangan Koperasi dan Kelengkapan untuk sarana air minum desa	10.000.000,00	10.000.000,00	0,00	0707/26 Des 2019	0203/23 Des 2019
46	Bantuan keuangan Koperasi dan Kelengkapan untuk sarana air minum desa	10.000.000,00	10.000.000,00	0,00	0703/26 Des 2019	0202/21 Des 2019
47	Bantuan keuangan Koperasi dan Kelengkapan untuk sarana air minum desa (Pda Jalan Desa)	75.000.000,00	75.000.000,00	0,00	0707/26 Des 2019	0204/21 Des 2019
48	Bantuan keuangan Koperasi dan Kelengkapan untuk sarana air minum desa	75.000.000,00	75.000.000,00	0,00	0702/26 Des 2019	0202/23 Des 2019
49	Bantuan keuangan Koperasi dan Kelengkapan untuk sarana air minum desa (Pda Jalan Desa)	10.000.000,00	10.000.000,00	0,00	0707/26 Des 2019	0204/21 Des 2019
50	Bantuan keuangan Koperasi dan Kelengkapan untuk sarana air minum desa (Pda Jalan Desa)	10.000.000,00	10.000.000,00	0,00	0706/26 Des 2019	0204/21 Des 2019
51	Bantuan keuangan Koperasi dan Kelengkapan untuk sarana air minum desa (Pda Jalan Desa)	10.000.000,00	10.000.000,00	0,00	0510/15 Agt 2019	0210/27 Des 2019
52	Bantuan keuangan Koperasi dan Kelengkapan untuk sarana air minum desa (Pda Jalan Desa)	10.000.000,00	10.000.000,00	0,00	0500/25 Agt 2019	0210/27 Des 2019
53	Bantuan keuangan Koperasi dan Kelengkapan untuk sarana air minum desa (Pda Jalan Desa)	100.000.000,00	100.000.000,00	0,00	0600/29 Sept 2019	0210/27 Des 2019
54	Bantuan keuangan Koperasi dan Kelengkapan untuk sarana air minum desa (Pda Jalan Desa)	100.000.000,00	100.000.000,00	0,00	0610/12 Sept 2019	
55	Bantuan keuangan Koperasi dan Kelengkapan untuk sarana air minum desa (Pda Jalan Desa)	10.000.000,00	10.000.000,00	0,00	0808/30 Des 2019	0214/23 Des 2019
56	Bantuan keuangan Koperasi dan Kelengkapan untuk sarana air minum desa (Pda Jalan Desa)	10.000.000,00	10.000.000,00	0,00	0808/30 Des 2019	0202/23 Des 2019
57	Bantuan keuangan Koperasi dan Kelengkapan untuk sarana air minum desa (Pda Jalan Desa)	10.000.000,00	10.000.000,00	0,00	0510/15 Sept 2019	
58	Bantuan keuangan Koperasi dan Kelengkapan untuk sarana air minum desa (Pda Jalan Desa)	75.000.000,00	75.000.000,00	0,00	0510/15 Sept 2019	0802/25 Des 2019
59	Bantuan keuangan Koperasi dan Kelengkapan untuk sarana air minum desa (Pda Jalan Desa)	10.000.000,00	10.000.000,00	0,00	0711/08 Des 2019	0216/22 Des 2019

NO	UFD	ANGGARAN	REALISASI	BSR	NO & TGL SPK 1	NO & TGL SPK 2
240	Bantuan Keuangan kepada Desa Kalandang untuk Pembiayaan program kesehatan keluarga (KORSTAN)	40.000.000,00	40.000.000,00	100	8899/25 Sept 2019	
241	Bantuan Keuangan kepada Desa Pannan untuk Pembangunan "Sambas" (Jalan R. E. dan 1 KM <sup>2</sup> )	100.000.000,00	100.000.000,00	100	1219/10 Dec 2019	1219/20 Dec 2019
242	Bantuan Keuangan kepada Desa Pannan untuk Pembiayaan "Makmur, Penghidup dan Sejahtera"	40.000.000,00	40.000.000,00	100	1219/10 Dec 2019	
243	Bantuan Keuangan kepada Desa Taling untuk Pembiayaan "Kampung Berencana" dengan BUMDes (Jalan Sejahtera)	40.000.000,00	40.000.000,00	100	8899/20 Sept 2019	
244	Bantuan Keuangan kepada Desa Kalandang untuk Pembiayaan "Kampung Berencana" dengan BUMDes (Jalan Sejahtera)	40.000.000,00	40.000.000,00	100	8899/18 Sept 2019	
245	Bantuan Keuangan kepada Desa Taling untuk Pembiayaan "Kampung Berencana" dengan BUMDes (Jalan Sejahtera)	40.000.000,00	40.000.000,00	100	1219/10 Dec 2019	1219/20 Dec 2019
246	Bantuan Keuangan kepada Desa Taling untuk Pembiayaan "Kampung Berencana" dengan BUMDes (Jalan Sejahtera)	25.000.000,00	25.000.000,00	100	1219/10 Dec 2019	
247	Bantuan Keuangan kepada Desa Pannan untuk Pembangunan jalan	100.000.000,00	100.000.000,00	100	8899/25 Sept 2019	1219/20 Dec 2019
248	Bantuan Keuangan kepada Desa Kalandang untuk Pembangunan "Sambas" untuk Pembiayaan jalan lokal	25.000.000,00	25.000.000,00	100	1219/20 Dec 2019	
249	Bantuan Keuangan kepada Desa Mela untuk Pembangunan "Kampung Berencana"	40.000.000,00	40.000.000,00	100	8899/18 Sept 2019	1219/20 Dec 2019
250	Bantuan Keuangan kepada Desa Cagayang untuk Pembiayaan dan Penguatan BUMDes (Kampung Berencana)	40.000.000,00	40.000.000,00	100	8899/11 Sept 2019	
251	Bantuan Keuangan kepada Desa Ngali untuk Pembangunan "Kampung Berencana" (BUMDes)	40.000.000,00	40.000.000,00	100	8899/18 Sept 2019	1219/20 Dec 2019
252	Bantuan Keuangan kepada Desa Mela untuk Pembiayaan dan penguatan BUMDes (Kampung Berencana)	100.000.000,00	100.000.000,00	100	8899/20 Sept 2019	
253	Bantuan Keuangan kepada Desa Mela untuk Pembiayaan "Kampung Berencana" dengan BUMDes	20.000.000,00	20.000.000,00	100	8899/18 Sept 2019	
254	Bantuan Keuangan kepada Desa Mela untuk Pembiayaan "Kampung Berencana" dengan BUMDes	15.000.000,00	15.000.000,00	100	8899/18 Sept 2019	
255	Bantuan Keuangan kepada Desa Mela untuk Pembiayaan "Kampung Berencana" dengan BUMDes	20.000.000,00	20.000.000,00	100	8899/18 Sept 2019	
256	Bantuan Keuangan kepada Desa Mela untuk Pembiayaan "Kampung Berencana" dengan BUMDes	15.000.000,00	15.000.000,00	100	8899/18 Sept 2019	
257	Bantuan Keuangan kepada Desa Mela untuk Pembiayaan "Kampung Berencana" dengan BUMDes	15.000.000,00	15.000.000,00	100	8899/18 Sept 2019	
258	Bantuan Keuangan kepada Desa Taling untuk pembiayaan "Kampung Berencana" dengan BUMDes	0,00	0,00	0,00		
259	Bantuan Keuangan kepada Desa Ngali untuk Pembiayaan dan penguatan BUMDes (Kampung Berencana)	25.000.000,00	25.000.000,00	100	8899/18 Sept 2019	
260	Bantuan Keuangan kepada Desa Kalandang untuk Pembangunan "Sambas"	25.000.000,00	25.000.000,00	100	8899/18 Sept 2019	1219/20 Dec 2019
261	Bantuan Keuangan kepada Desa Mela untuk Pembangunan "Kampung Berencana"	25.000.000,00	25.000.000,00	100	8899/28 Dec 2019	1219/20 Dec 2019
262	Bantuan Keuangan kepada Desa Mela untuk pembiayaan "Kampung Berencana" dengan BUMDes	25.000.000,00	25.000.000,00	100	8899/18 Sept 2019	1219/20 Dec 2019
263	Bantuan Keuangan kepada Kecamatan Desa Taling untuk "Kampung Berencana" dengan BUMDes (Jalan Sejahtera)	100.000.000,00	100.000.000,00	100	8899/18 Sept 2019	1219/20 Dec 2019
264	Bantuan Keuangan kepada Kecamatan Desa Taling untuk "Kampung Berencana" dengan BUMDes	0,00	0,00	0,00		
265	Bantuan Keuangan kepada Kecamatan Desa Taling untuk "Kampung Berencana" dengan BUMDes	40.000.000,00	40.000.000,00	100	8899/12 Sept 2019	1219/20 Dec 2019
266	Bantuan Keuangan kepada Desa Mela untuk pembiayaan "Kampung Berencana" dengan BUMDes	100.000.000,00	100.000.000,00	100	8899/18 Sept 2019	1219/20 Dec 2019
267	Bantuan Keuangan kepada Desa Mela untuk Pembiayaan "Kampung Berencana" dengan BUMDes	25.000.000,00	25.000.000,00	100	1219/20 Dec 2019	
268	Bantuan Keuangan kepada Desa Mela untuk pembiayaan "Kampung Berencana" dengan BUMDes	20.000.000,00	20.000.000,00	100	8899/18 Sept 2019	1219/20 Dec 2019
269	Bantuan Keuangan kepada Desa Mela untuk Pembiayaan "Kampung Berencana" dengan BUMDes	100.000.000,00	100.000.000,00	100	8899/18 Sept 2019	8899/18 Sept 2019
270	Bantuan Keuangan kepada Desa Mela untuk Pembiayaan "Kampung Berencana" dengan BUMDes	40.000.000,00	40.000.000,00	100	8899/18 Sept 2019	1219/20 Dec 2019
271	Bantuan Keuangan kepada Desa Mela untuk Pembiayaan "Kampung Berencana" dengan BUMDes	40.000.000,00	40.000.000,00	100	8899/18 Sept 2019	1219/20 Dec 2019
272	Bantuan Keuangan kepada Desa Mela untuk Pembiayaan "Kampung Berencana" dengan BUMDes	40.000.000,00	40.000.000,00	100	8899/18 Sept 2019	1219/20 Dec 2019
273	Bantuan Keuangan kepada Desa Mela untuk Pembiayaan "Kampung Berencana" dengan BUMDes	40.000.000,00	40.000.000,00	100	8899/18 Sept 2019	1219/20 Dec 2019
274	Bantuan Keuangan kepada Desa Mela untuk Pembiayaan "Kampung Berencana" dengan BUMDes	25.000.000,00	25.000.000,00	100	8899/18 Sept 2019	1219/20 Dec 2019

NO	UPTD	ANGGARAN	REALISASI	SIWA	NO & TGL SPK 1	NO & TGL SPK 2
276	Bantuan Keuangan Kepada Desa Terbilang Kec. Taloh atau pertanggungjawabannya	10.000.000,00	10.000.000,00	100	0408/22/Ag/2019	0201/22/Des/2019
276	Bantuan Keuangan Kepada Desa Sembingsubur Kec. Pagaranda atau Pertanggungjawabannya Desa Sembingsubur	75.000.000,00	75.000.000,00	100	0708/27/Ag/2019	0201/26/Des/2019
277	Bantuan Keuangan Kepada Desa Sembingsubur atau Pertanggungjawabannya Taloh atau	100.000.000,00	100.000.000,00	100	0608/18/Ag/2019	0201/22/Des/2019
278	Bantuan Keuangan Kepada Desa Taloh Kec. Taloh atau Pertanggungjawabannya Taloh atau	10.000.000,00	10.000.000,00	100	0607/18/Ag/2019	0001/08/Ag/2019
278	Bantuan Keuangan Kepada Desa Taloh Kec. Taloh atau Pertanggungjawabannya Taloh atau	100.000.000,00	0,00	0	00/00/00/00	
280	Bantuan Keuangan Kepada Desa Beringin Kec. Lurah Pindih atau pertanggungjawabannya Beringin	0,00	0,00	0,00		
281	Bantuan Keuangan Kepada Desa Beringin Kec. Lurah atau Pertanggungjawabannya Beringin atau	0,00	0,00	0,00		
282	Bantuan Keuangan Kepada Desa Bembaling Kec. Lurah Pertanggungjawabannya BEMBALING	100.000.000,00	100.000.000,00	100	0508/28/Ag/2019	0701/26/Des/2019
282	Bantuan Keuangan Kepada Desa Bembaling Kec. Lurah atau Pertanggungjawabannya Bembaling	10.000.000,00	10.000.000,00	100	0408/28/Ag/2019	0201/26/Des/2019
284	Bantuan Keuangan Kepada Desa Bembaling Kec. Lurah atau Pertanggungjawabannya Bembaling atau	10.000.000,00	0,00	0	00/00/00/00	
285	Bantuan Keuangan Kepada Desa Gual Kec. Lurah atau Pertanggungjawabannya Gual atau	100.000.000,00	100.000.000,00	100	0208/18/Ag/2019	0201/22/Des/2019
285	Bantuan Keuangan Kepada Desa Gual Kec. Lurah atau Pertanggungjawabannya Gual atau	10.000.000,00	10.000.000,00	100	0401/27/Ag/2019	0201/26/Des/2019
287	Bantuan Keuangan Kepada Desa Karang Kec. Lurah atau pertanggungjawabannya Karang	40.000.000,00	40.000.000,00	100	0419/27/Ag/2019	0701/26/Des/2019
288	Bantuan Keuangan Kepada Desa Karang Kec. Lurah atau Bantuan/Pertanggungjawabannya Karang (B.MK)	40.000.000,00	40.000.000,00	100	0408/28/Ag/2019	
289	Bantuan Keuangan Kepada Desa Ngayau Kec. Lurah atau Pertanggungjawabannya Ngayau atau	10.000.000,00	10.000.000,00	100	0419/27/Ag/2019	0701/26/Des/2019
290	Bantuan Keuangan Kepada Desa Sembiring Kec. Lurah atau Pertanggungjawabannya Sembiring atau	100.000.000,00	100.000.000,00	100	0201/18/Ag/2019	0201/26/Des/2019
291	Bantuan Keuangan Kepada Desa Sembiring Kec. Lurah atau pertanggungjawabannya Sembiring atau	10.000.000,00	10.000.000,00	100	0408/18/Ag/2019	0701/26/Des/2019
292	Bantuan Keuangan Kepada Desa Sembiring Kec. Lurah atau Pertanggungjawabannya Sembiring atau	10.000.000,00	0,00	0	00/00/00/00	
293	Bantuan Keuangan Kepada Desa Sembiring Kec. Lurah atau Pertanggungjawabannya Sembiring atau	100.000.000,00	100.000.000,00	100	0408/18/Ag/2019	0201/26/Des/2019
294	Bantuan Keuangan Kepada Desa Sembiring Kec. Lurah atau Pertanggungjawabannya Sembiring atau	10.000.000,00	10.000.000,00	100	0408/18/Ag/2019	0201/26/Des/2019
295	Bantuan Keuangan Kepada Desa Sembiring Kec. Lurah atau Pertanggungjawabannya Sembiring atau	10.000.000,00	10.000.000,00	100	0408/18/Ag/2019	0201/26/Des/2019
296	Bantuan Keuangan Kepada Desa Sembiring Kec. Lurah atau Pertanggungjawabannya Sembiring atau	10.000.000,00	10.000.000,00	100	0408/18/Ag/2019	0201/26/Des/2019
297	Bantuan Keuangan Kepada Desa Sembiring Kec. Lurah atau Pertanggungjawabannya Sembiring atau	10.000.000,00	10.000.000,00	100	0408/18/Ag/2019	0201/26/Des/2019
298	Bantuan Keuangan Kepada Desa Sembiring Kec. Lurah atau Pertanggungjawabannya Sembiring atau	10.000.000,00	10.000.000,00	100	0408/18/Ag/2019	0201/26/Des/2019
299	Bantuan Keuangan Kepada Desa Sembiring Kec. Lurah atau Pertanggungjawabannya Sembiring atau	10.000.000,00	10.000.000,00	100	0408/18/Ag/2019	0201/26/Des/2019
300	Bantuan Keuangan Kepada Desa Sembiring Kec. Lurah atau Pertanggungjawabannya Sembiring atau	10.000.000,00	10.000.000,00	100	0408/18/Ag/2019	0201/26/Des/2019
301	Bantuan Keuangan Kepada Desa Sembiring Kec. Lurah atau Pertanggungjawabannya Sembiring atau	10.000.000,00	10.000.000,00	100	0408/18/Ag/2019	0201/26/Des/2019
302	Bantuan Keuangan Kepada Desa Sembiring Kec. Lurah atau Pertanggungjawabannya Sembiring atau	10.000.000,00	10.000.000,00	100	0408/18/Ag/2019	0201/26/Des/2019
303	Bantuan Keuangan Kepada Desa Sembiring Kec. Lurah atau Pertanggungjawabannya Sembiring atau	10.000.000,00	10.000.000,00	100	0408/18/Ag/2019	0201/26/Des/2019
304	Bantuan Keuangan Kepada Desa Sembiring Kec. Lurah atau Pertanggungjawabannya Sembiring atau	10.000.000,00	10.000.000,00	100	0408/18/Ag/2019	0201/26/Des/2019
305	Bantuan Keuangan Kepada Desa Sembiring Kec. Lurah atau Pertanggungjawabannya Sembiring atau	10.000.000,00	10.000.000,00	100	0408/18/Ag/2019	0201/26/Des/2019
306	Bantuan Keuangan Kepada Desa Sembiring Kec. Lurah atau Pertanggungjawabannya Sembiring atau	10.000.000,00	10.000.000,00	100	0408/18/Ag/2019	0201/26/Des/2019
307	Bantuan Keuangan Kepada Desa Sembiring Kec. Lurah atau Pertanggungjawabannya Sembiring atau	10.000.000,00	10.000.000,00	100	0408/18/Ag/2019	0201/26/Des/2019
308	Bantuan Keuangan Kepada Desa Sembiring Kec. Lurah atau Pertanggungjawabannya Sembiring atau	10.000.000,00	10.000.000,00	100	0408/18/Ag/2019	0201/26/Des/2019
309	Bantuan Keuangan Kepada Desa Sembiring Kec. Lurah atau Pertanggungjawabannya Sembiring atau	10.000.000,00	10.000.000,00	100	0408/18/Ag/2019	0201/26/Des/2019
310	Bantuan Keuangan Kepada Desa Sembiring Kec. Lurah atau Pertanggungjawabannya Sembiring atau	10.000.000,00	10.000.000,00	100	0408/18/Ag/2019	0201/26/Des/2019





NO	D/P D	REKAMAN	REKONSILIASI	SSA	NO & TGL D/PD-I	NO & TGL D/PD-II
30	Bantuan Keuangan Kepada Pemerintah Desa Nembeng/Kec. Tala untuk sarana produksi dan distribusi RT 04 RW 02/Desa/Nembeng	0,00	0,00	0,00		
31	Bantuan Keuangan Kepada Desa Gungga/Kec. Kutoarjo Untuk Pemeliharaan Fasilitas Umum	25.000.000,00	25.000.000,00	0,00	1339/27 Des 2019	1340/28 Des 2019
32	Bantuan Keuangan Kepada Desa Anapayuh/Kec. Kroya untuk "anak Pembangunan Fasilitas Beker Jalan Perdesa"	40.000.000,00	40.000.000,00	0,00	1186/10 Des 2019	1289/20 Des 2019
33	Bantuan Keuangan Kepada Pemerintah Desa Karanganyar/Kec. Kroya untuk Pembangunan Lapangan Perdesa RW 2	40.000.000,00	40.000.000,00	0,00	1283/19 Des 2019	1284/20 Des 2019
34	Bantuan Keuangan Kepada Pemerintah Desa Lathuda/Kec. Jasing untuk Pembangunan Lapangan Perdesa RW 2	25.000.000,00	25.000.000,00	0,00	899/22 Des 2019	1289/20 Des 2019
35	Bantuan Keuangan Kepada Pemerintah Desa Tegal/Kec. Nongko untuk Pembangunan Jalan Perdesa RT 02 RW 1	75.000.000,00	75.000.000,00	0,00	1248/18 Des 2019	1249/20 Des 2019
36	Bantuan Keuangan Kepada Pemerintah Desa Nglanggen/Kec. Pateas untuk Fasilitas Kantor Desa	30.000.000,00	30.000.000,00	0,00	987/05 Des 2019	1249/20 Des 2019
37	Bantuan Keuangan Kepada Pemerintah Desa Jantoro/Kec. Tala untuk Pembangunan Lapangan Desa/Kroya	100.000.000,00	100.000.000,00	0,00	892/15 Nop 2019	1289/20 Des 2019
38	Bantuan Keuangan Kepada Pemerintah Desa Tegalrejo/Kec. Grogol untuk Pembangunan Lapangan Perdesa	50.000.000,00	50.000.000,00	0,00	881/27 Nop 2019	1289/20 Des 2019
39	Bantuan Keuangan Kepada Pemerintah Desa Gunung/Kec. Liris untuk Pembangunan Lapangan Desa	75.000.000,00	75.000.000,00	0,00	878/30 Okt 2019	1289/20 Des 2019
40	Bantuan Keuangan Kepada Pemerintah Desa Gunung/Kec. Liris untuk Pemeliharaan Drainase dan Palu Beker	50.000.000,00	50.000.000,00	0,00	880/11 Nop 2019	1247/20 Des 2019
3	<b>SUMBER TAHA PEMERINTAHAN</b>	<b>7.796.000.000,00</b>	<b>7.796.000.000,00</b>	<b>0,00</b>		
1	Bantuan Kepada Desa Untuk Fasilitas Pemukiman Masyarakat Perkotaan	7.796.000.000,00	7.796.000.000,00	0,00		
	<b>Jumlah</b>	<b>43.470.000.000,00</b>	<b>43.341.000.000,00</b>	<b>629.000.000,00</b>		

## DAFTAR TRANSFER BANTUAN KELANGSAIN LAINNYA TA. 2019

NO	UFD	ANGGARAN (Rp)	REALISASI (Rp)
1	KANTOR KESATUAN BANGSA, POLITIK DAN PERLINDUNGAN MASYARAKAT	(Rp)	(Rp)
	- Biaya Bantuan Kepada Partai Pergerakan Pembangunan	209.703.478,00	209.703.000,00
	- Biaya Bantuan Kepada Partai Demokrat	186.282.843,00	187.498.000,00
	- Biaya Bantuan Kepada Partai Kebangkitan Bangsa (PKB)	108.740.631,00	108.740.000,00
	- Biaya Bantuan Kepada Partai Demokrasi Indonesia Perjuangan (PDIP)	117.188.670,00	113.398.000,00
	- Biaya Bantuan Kepada Partai Gemilang	106.034.370,00	93.305.000,00
	- Biaya Bantuan Kepada Partai Nasdem	88.129.803,00	88.129.000,00
	- Biaya Bantuan Kepada Partai Golongan Karya (Golkar)	78.208.880,00	70.404.000,00
	- Biaya Bantuan Kepada Partai Keadilan Sejahtera (PKS)	83.070.686,00	83.370.000,00
	- Biaya Bantuan Kepada Partai Amanat Nasional (PAN)	67.701.000,00	47.800.000,00
	- Biaya Bantuan Kepada Partai Hanura	82.277.108,00	82.276.000,00
	- Pembetulan	0,00	0,00
	JUMLAH	1.898.908.000,00	1.818.388.000,00

## REKAPITULASI DI BENDAHARA BOS 2009

NO	NAMA SEKOLAH	BUNGA BAKH	SISA BOS REGULER	SISA BOS ATRIVNAS	SISA BOS KEMERIA	UTANG PAKSI BOS REGULER	UTANG PAKSI BOS ATRIVNAS DAN KEMERIA	TOTAL	BANK	TUNGGU
1	SMP N 2 BULU		2.214.184,00	11.673.293,00		8.813.063,00		13.679.451,00	100.000,00	13.579.451,00
2	SMP N 1 BULU		864.000,00	251.000.000,00				251.864.000,00	251.000.000,00	864.000,00
3	SMP N 2 GUNUNG		6.138.070,00			3.150.104,00		9.288.174,00	6.138.070,00	3.150.104,00
4	SMP N 1 GUNUNG		5.978.448,00					5.978.448,00	5.503.948,00	4.74.500,00
5	SMP N 1 BAKIRO		4.810.000,00					4.810.000,00	4.810.000,00	
6	SMP N 2 BAKIRO		9.215.870,00			31.740,00		9.247.610,00	8.960.505,00	287.105,00
7	SMP N 1 KRAGAN		20.513.000,00			12.494.500,00		33.007.500,00	30.900.000,00	2.107.500,00
8	SMP N 2 KRAGAN		5.249.054,00					5.249.054,00	5.249.054,00	
9	SMP N 1 KRAGAN									
10	SMP N 4 SATU ATAP KRAGAN		1.525.408,00	100.000,00		608.947,00		2.234.355,00		2.234.355,00
11	SMP N 1 LAMEM		21.345.834,00			5.395.770,00		26.741.604,00	22.345.834,00	4.395.770,00
12	SMP N 1 LAMEM		240.000,00					240.000,00	240.000,00	
13	SMP N 2 LAMEM		421.000,00					421.000,00	421.000,00	
14	SMP N 1 PAMOTAN		1.300,00			51.000,00		52.300,00		51.000,00
15	SMP N 1 PAMOTAN		16.073.714,00		145.800.000,00	2.188.800,00		162.042.514,00	162.000.500,00	42.014,00
16	SMP N 2 PAMOTAN		40,00					40,00		40,00
17	SMP N 1 PAMOTAN		16.805.930,00		451.000.000,00	270.021,00		468.076.951,00	449.800.551,00	18.276.400,00
18	SMP N 2 PAMOTAN		1.184.000,00			1.341.800,00		2.525.800,00	2.184.000,00	341.800,00
19	SMP N 4 REMBANG		144.714,00			1.181.258,00		1.325.972,00	1.27.500,00	1.298.472,00
20	SMP N 5 REMBANG		50.134.824,00			1.881.470,00		52.016.294,00	24.129.170,00	27.887.124,00
21	SMP N 6 REMBANG		13.655.710,00					13.655.710,00	13.655.710,00	
22	SMP N 1 REMBANG		17.400.157,00			8.104.837,00		25.505.000,00	12.492.357,00	13.012.643,00
23	SMP N 2 REMBANG		14.800.000,00					14.800.000,00	14.800.000,00	
24	SMP N 1 REMBANG		24.388.251,00					24.388.251,00	24.300.147,00	88.104,00
25	SMP N 3 SATU ATAP SILE									
26	SMP N 1 SILE					1.874.000,00		1.874.000,00		1.874.000,00
27	SMP N 2 SILE		10.000,00			835.900,00		845.900,00	30.000,00	815.900,00
28	SMP N 4 SATU ATAP SILE		5.820.041,00			1.813.400	9.000.000	16.633.441,00	5.782.441,00	10.851.000,00
29	SMP N 3 SATU ATAP SARUNG			6.013.400,00		640.100		7.253.500,00	6.613.400,00	640.100,00
30	SMP N 2 SARUNG		31.500,00			100.500		132.000,00	12.500,00	119.500,00
31	SMP N 1 SARUNG					6.405.730		6.405.730,00		6.405.730,00
32	SMP N 1 SEMEN									
33	SMP N 2 SEMEN									
34	SMP N 1 SATU ATAP SURE		11.310.500,00	87.000,00		200.000		11.617.500,00	200.000,00	11.417.500,00
35	SMP N 2 SATU ATAP SURE		4.308.000,00					4.308.000,00	94.800,00	4.213.200,00
36	SMP N 1 SURE		1.001.000,00					1.001.000,00	0,00	1.001.000,00
37	SMP N 1 SELANG		78.571.300,00			3.950.113		82.521.413,00	78.934.900,00	3.586.513,00
38	SMP N 2 SELANG		24.400.120,00					24.400.120,00	24.400.000,00	120,00
39	SMP N 1 SUMBER		22.400.110,00					22.400.110,00	22.400.110,00	
40	SD N 2002 REC. BULU		11.890			187.318,00		199.208,00	10.000	209.208
41	SD N 2003 REC. BULU			1.004.300			3.817.800,00	4.821.100,00	2.004.300	2.816.800
42	SD N 2004 REC. BULU		13.874	1.805.800			4.872.200,00	6.691.874,00	1.805.800	4.886.074
43	SD N 2005 REC. BULU		18.420	4.609.400		21.100,00	5.944.600,00	11.593.540,00	4.609.400	6.984.140
44	SD N 2006 REC. BULU		6.867.000,00	4.609.400,00		21.340,00	5.944.600,00	17.501.340,00	6.013.100,00	11.488.240,00

NO	NAMA SEKOLAH	BUNGA BAKAR	SGA BOS REGULER	SGA BOS AFIRMASI	USA BOS KEMERIA	UTANG PAKAI BOS REGULER	UTANG PAKAI BOS AFIRMASI DAN KEMERIA	TOTAL	SAMB	SIKSA
45	SD M LAMBANAN RTAN KEC. BULU		280.352			185.000,00		465.352,00	225.000	139.800
46	SD M 1 PADJARAN KEC. BULU		116.000					116.000,00	10.000	106.000
47	SD M 1 PADJARAN KEC. BULU		1.120	2.805.800			4.872.200,00	7.279.120,00	2.805.800	4.473.320
48	SD M NGILAN KEC. BULU		468.405	4.809.800		500.184,00	1.108.200,00	11.886.589,00	4.809.800	7.076.789
49	SD M BUKITREKSI KEC. BULU		209.500	2.405.000		72.250,00	4.245.000,00	7.031.750,00	2.405.000	4.626.750
50	SD M PONDOKREJO KEC. BULU		180.500			90.800,00		271.300,00	189.900	90.800
51	SD M SANTIAN KEC. BULU		28.114					28.114,00	28.114	
52	SD M AIRING KEC. BULU		1.285.301			661.200,00		1,946,501,00	150.000	1.796.501
53	SD M 1 KRANGRUM KEC. BULU		144.317					144.317,00		144.317
54	SD M 1 SENDANGMULYO BULU KEC. BULU		122.256					122.256,00	80.000	82.256
55	SD M 2 KRANGRUM KEC. BULU		181.450	1.200.000			4.700.000,00	6.148.450,00	1.264.000	4.884.450
56	SD M JAWANAN KEC. BULU		15.300					15.300,00		15.300
57	SD M 1 SENDANGMULYO BULU KEC. BULU		8.382.355			1.001.873,00		9,384,228,00	189.000	9,573,228
58	SD N 1 TELAJASARI KEC. GUNEM		308.761			315.900,00		624.661,00	10.000	614.661
59	SD N 3 GUNEM KEC. GUNEM		400.000			315.900,00		715.900,00		715.900
60	SD N 2 DOKREJO KEC. GUNEM		500.495			315.900,00		816.395,00	10.475	805.920
61	SD N 1 SURTI KEC. GUNEM		1.765.793			405.900,00		2,171,693,00	1.349.000	3,520.693
62	SD N 1 GUNEM KEC. GUNEM		529.000			171.100,00		1,000,100,00	271	999.829
63	SD N 3 TELAJASARI KEC. GUNEM		1.171.800			315.100,00		1,486,900,00	1.171.800	310.100
64	SD N 1 BAMBANAN KEC. GUNEM		905.955			315.900,00		1,221,855,00	10.000	1,211.855
65	SD N 2 KAWI KEC. GUNEM		1.279.404			315.900,00		1,595,304,00	13.150	1,582.154
66	SD N 1 KAWI KEC. GUNEM		1.090.718			315.900,00		1,406,618,00	1.600.000	906.618
67	SD N 1 PASIRAN KEC. GUNEM		500.000			534.900,00		1,034,900,00	10.000	1,044.900
68	SD N 1 DAWAN KEC. GUNEM		1.400.000			491.200,00		1,891,200,00		1,891.200
69	SD N 1 SENDANGMULYO KEC. GUNEM		1.800.111			325.900,00		2,126,011,00	1.900.000	316.011
70	SD N 2 TELAJASARI KEC. GUNEM		1.426.768			325.900,00		1,752,668,00	195.559	1,557.109
71	SD N 1 TREMBES KEC. GUNEM		312.000			404.700,00		716.700,00		716.700
72	SD N 2 TREMBES KEC. GUNEM		5.931.076			701.100,00		6,632,176,00	444	6,631,732
73	SD N 1 PADJARAN KEC. GUNEM		5.424.252			356.024,00		5,780,276,00	299.552	5,780,024
74	SD N 1 BAMBANAN KEC. GUNEM		1.369.700			325.900,00		1,695,600,00	1.210.000	875.600
75	SD N 1 BAMBANAN KEC. GUNEM		965.904			531.900,00		1,497,804,00	175.000	1,322.804
76	SD N 1 DAWAN KEC. GUNEM		1.421.716			325.900,00		1,747,616,00	670.000	1,077.616
77	SD N 2 GUNEM KEC. GUNEM		500.000			451.250,00		951.250,00	10.000	941.250
78	SD N 3 METERI KEC. KALOR		361.071	4.000.000				4,361,071,00	4.250.271	100.800
79	SD N 1 BUKITREKSI KEC. KALOR		10.000	4.600.000				4,610,000,00	4.000.000	10.000
80	SD N 1 SENDANGGALING KEC. KALOR			4.200.000				4,200,000,00	4.200.000	
81	SD N 1 BANGAJI KEC. KALOR		1.028.130			223.340,00		1,251,470,00	79.000	1,172.470
82	SD N 1 BAMBANAN KEC. KALOR		701.200					701.200,00	10.000	691.200
83	SD N 1 GURUGAN KEC. KALOR		10.200	4.200.000				4,210,200,00	4.210.000	200
84	SD N 2 SENDANGGALING KEC. KALOR		205.500			541.453,00		746,953,00		746.953
85	SD N 1 BANGAJI KEC. KALOR		1.510.000	4.400.000		947.440,00		6,857,440,00	5.710.000	947.440
86	SD N 2 DREK KALOR KEC. KALOR		500					500,00		500
87	SD N 1 GURUGAN KEC. KALOR		650.000	1.407.000				2,057,000,00	4.057.000	
88	SD N 1 GURUGAN KEC. KALOR		1.247.600	8.368.200		151.500,00		9,667,300,00	6.413.200	324.100
89	SD N 1 PENERI KEC. KALOR		5.010.000			78.000,00		5,088,000,00	10.000	5,078.000
90	SD N 1 BANGAJI KEC. KALOR		1.308.528			41.224,00		1,349,752,00	10.000	1,339.752
91	SD N 1 BANGAJI KEC. KALOR		10.000	4.400.000				4,410,000,00	4.410.000	



NO	NAMA SEKOLAH	BUNGA BANK	SSA BOS REGULER	SSA BOS KEMERIA	SSA BOS KEMERIA	UTANG PAJAK BOS REGULER	UTANG PAJAK BOS KEMERIA DAN KEMERIA	TOTAL	BANK	TUNGGU
139	SD N 1 BRILAN KEC. KRANGAN	-	-	-	-	1.280.347,00	-	1.280.347,00	-	1.280.347
140	SD N 1 DOROKAMANG KEC. LAJEM	-	10.128.800	-	-	-	-	10.128.800,00	10.128.800	-
141	SD N NGEMPLAK KEC. LAJEM	-	437.530	-	-	8.500,00	-	446.030,00	-	446.030
142	SD N 1 SUMBERGARANG KEC. LAJEM	-	602.400	-	-	1.935.592,00	-	2.537.992,00	-	2.537.992
143	SD N 3 SODIAN KEC. LAJEM	-	-	-	-	111.012,00	-	111.012,00	-	111.012
144	SD N 1 SELUPURD KEC. LAJEM	-	15.641	-	-	-	-	15.641,00	15.641	-
145	SD N 3 SENDANGCAYO KEC. LAJEM	-	480.500	-	-	767.500,00	1.090.500,00	4.301.500,00	-	4.301.500
146	SD N KAMPONGDE KEC. LAJEM	-	10.000	-	-	176.424,00	-	586.424,00	-	586.424
147	SD N SRIEMBO KEC. LAJEM	-	700	-	-	3.300,00	-	4.000,00	-	4.000
148	SD N 2 SENDANGCAYO KEC. LAJEM	-	1.100.150	-	-	-	-	1.859.050,00	1.859.050	-
149	SD N 3 SUMBERGARANG KEC. LAJEM	-	700	-	-	62.066,00	-	62.766,00	-	62.766
150	SD N BAMBUN KEC. LAJEM	-	16.900	-	-	180.000,00	-	196.900,00	10.000	186.900
151	SD N BABAGAN KEC. LAJEM	-	2.640	-	-	51.460,00	-	54.100,00	-	54.100
152	SD N TACKSONO KEC. LAJEM	-	21.500	-	-	43.200,00	-	72.700,00	11.000	61.700
153	SD N WISMAN KEC. LAJEM	-	1.320.400	-	-	1.600,00	-	1.322.000,00	2.240.000	1.385.000
154	SD N RAHE KEC. LAJEM	-	41.130	-	-	-	-	41.130,00	-	41.130
155	SD N 2 SENDANGCAYO KEC. LAJEM	-	134.984	-	-	100.897,00	4.141.800,00	4.422.700,00	139.984	4.282.716
156	SD N 1 SODIAN KEC. LAJEM	-	-	-	-	-	-	-	-	-
157	SD N KARANGTIRI KEC. LAJEM	-	40.000	-	-	-	-	40.000,00	40.000	-
158	SD N SOBRANG KEC. LAJEM	-	1.425.000	-	-	-	-	1.425.000,00	1.425.000	-
159	SD N 1 SENDANGGASIR KEC. LAJEM	-	21.500	-	-	1.070.449,01	-	1.091.949,01	21.500	1.070.449
160	SD N 2 DOROKAMANG KEC. LAJEM	-	27.700	-	-	-	-	27.700,00	-	27.700
161	SD N 2 SELUPURD KEC. LAJEM	-	1.930.000	-	-	210.400,00	-	2.140.400,00	10.000	2.130.400
162	SD N 2 KOCOTUMBO KEC. LAJEM	-	210.000	-	-	74.600,00	-	284.600,00	100.000	184.600
163	SD N 2 SUMBERGARANG KEC. LAJEM	-	-	-	-	265.918,00	-	265.918,00	-	265.918
164	SD N 3 KOCOTUMBO KEC. LAJEM	-	10.411.005	-	-	1.120.854,00	-	11.531.859,00	25.601.404	1.717.457
165	SD N 1 GEDONGMULYO KEC. LAJEM	-	330.000	-	-	-	-	330.000,00	330.000	-
166	SD N 2 GEDONGMULYO KEC. LAJEM	-	728.257	-	-	21.225,00	-	749.482,00	-	749.482
167	SD N 2 GAMBIRAN KEC. PAMOTAN	-	1.180.000	-	-	175.068,00	-	1.355.068,00	1.280.000	175.068
168	SD N 4 BANGITAN KEC. PAMOTAN	-	581.264	-	-	1.049.800,00	-	1.631.064,00	90.254	1.540.810
169	SD N MEGAL KEC. PAMOTAN	-	6.004.647	2.305.400	-	-	4.308.600,00	12.618.647,00	2.425.400	20.129.247
170	SD N 1 RINGIN KEC. PAMOTAN	-	24.200	-	-	-	-	24.200,00	10.000	14.200
171	SD N SUMBERMUKO KEC. PAMOTAN	-	10.000	-	-	114.300,00	-	124.300,00	10.000	114.300
172	SD N JARBEJO KEC. PAMOTAN	-	10.000	-	-	85.000,00	-	95.000,00	10.000	85.000
173	SD N 1 GORONTALO KEC. PAMOTAN	-	1.027.634	2.204.300	-	-	1.541.400,00	2.793.334,00	2.217.236	4.581.100
174	SD N SAMARAN KEC. PAMOTAN	-	2.081.100	-	-	-	-	2.081.100,00	10.000	2.071.100
175	SD N 1 BANGURBEJO KEC. PAMOTAN	-	10.000	-	-	-	-	10.000,00	10.000	-
176	SD N BAMBUN KEC. PAMOTAN	-	932.000	-	-	850.960,00	-	1.782.960,00	870.000	912.960
177	SD N GORONTALO KEC. PAMOTAN	-	930.000	1.407.000	-	-	4.561.000,00	12.180.000,00	6.257.000	5.923.000
178	SD N 2 BANGURBEJO KEC. PAMOTAN	-	1.480.000	-	-	110.204,00	-	1.590.204,00	1.480.000	110.204
179	SD N 1 GAMBIRAN KEC. PAMOTAN	-	85.117	-	-	188.897,00	-	273.990,00	15.817	258.173
180	SD N 1 MANGUNASARI KEC. PAMOTAN	-	40.000	-	-	-	-	40.000,00	10.000	30.000
181	SD N TULUNG KEC. PAMOTAN	-	85.547	-	-	74.244,00	-	159.791,00	80.483	79.308
182	SD N NGAMBULAN KEC. PAMOTAN	-	20.000	6.005.000	-	1.79.000,00	1.411.800,00	12.265.000,00	6.014.200	6.242.800
183	SD N KETAWI KEC. PAMOTAN	-	17.470.400	-	-	1.445.388,00	-	18.915.788,00	1.278.117	17.637.671
184	SD N 5 PAMOTAN KEC. PAMOTAN	-	10.500	-	-	-	-	11.000,00	10.000	11.000
185	SD N 2 PAMOTAN KEC. PAMOTAN	-	10.000	-	-	-	-	10.000,00	10.000	-

NO	NAMA SYOKAH	BUNGA BAWI	DAI NOS REGULER	DAI NOS AIRWASI	DAI NOS KEMERIA	UTANG PAJAK BOS REGULER	UTANG PAJAK BOS AIRWASI DAN KEMERIA	TOTAL	AMBI	TUNGGU
186	SD N 1 PAMOTAN KEC. PAMOTAN		284.243	-	-	811.034,00	-	1.095.277,00	50.000	1.045.277
187	SD N MERAWAT KEC. PAMOTAN		1.110.379	2.204.000	-	65.250,00	3.581.400,00	1.461.029,00	5.175.379	4.285.000
188	SD N KEPONHADING KEC. PAMOTAN		14.200	-	-	-	-	14.200,00	50.000	4.000
189	SD N KONG KEC. PAMOTAN		504.230	-	-	1.455.574,00	-	1.959.804,00	482	1.961.714
190	SD N 1 PANGIN KEC. PAMOTAN		50.870	-	-	-	-	50.870,00	50.870	-
191	SD N SUMBERHATI KEC. PAMOTAN		650.000	-	-	1.072.000,00	-	1.722.000,00	450.000	1.072.000
192	SD N TEMPAUNG KEC. PAMOTAN		10.000	-	-	313.644,00	-	323.644,00	10.000	313.644
193	SD N 1 PAMOTAN KEC. PAMOTAN		1.050.383	-	-	1.681.834,00	-	2.732.217,00	747.383	2.084.834
194	SD N 1 PANDAN KEC. PANDAN		10.000	-	-	583.140,00	-	593.140,00	10.000	583.140
195	SD N BANJUR KEC. PANCUR		1.300.000	-	-	371.500,00	-	1.671.500,00	-	1.671.500
196	SD N 1 PANDAN KEC. PANCUR		10.000	-	-	-	-	10.000,00	-	10.000
197	SD N 1 KALITENGAH KEC. PANCUR		1.685.700	112.000	-	1.058.164,00	-	3.475.871,00	82.000	3.413.871
198	SD N SUMBERGUNG KEC. PANCUR		1.300	-	-	-	-	1.300,00	-	1.300
199	SD N CIBINIK KEC. PANCUR		100	182.034	-	198.830,00	4.720.720,00	5.099.694,00	82.000	5.017.694
200	SD M PANJUR KEC. PANCUR		354	-	-	-	-	354,00	-	354
201	SD M POKHLANDAK KEC. PANCUR		10.000	-	-	90.000,00	-	100.000,00	10.000	90.000
202	SD M BANJUREP KEC. PANCUR		1.720.000	-	-	679.050,00	-	2.419.050,00	-	2.419.050
203	SD M BRUK KEC. PANCUR		13.300	-	-	-	-	13.300,00	13.300	300
204	SD N 1 KALITENGAH KEC. PANCUR		132.126	-	427.837	655.000,00	7.408.171,00	8.195.027,00	170.126	8.024.901
205	SD M JAPUDOK KEC. PANCUR		-	-	-	65,00	-	65,00	-	65
206	SD M NGROTO KEC. PANCUR		-	182.034	-	63.940,00	4.480.470,00	4.726.454,00	82.000	4.644.454
207	SD M BEMBUHNGMAYO KEC. PANCUR		-	-	-	159.100,00	-	159.100,00	-	159.100
208	SD M TULUHAR KEC. PANCUR		-	-	427.837	-	4.188.653,00	4.616.490,00	87.000	4.529.490
209	SD N 1 DOROHAYUNG KEC. PANCUR		389.790	240.000	-	187.200,00	5.117.354,00	5.594.244,00	266.346	5.327.900
210	SD N BANJONGUNG KEC. PANCUR		52.500	42.000	-	673.231,00	4.723.452,00	5.498.684,00	52.000	5.446.684
211	SD N KIDUNG KEC. PANCUR		10.000	212.021	-	-	5.977.980,00	6.189.980,00	82.000	6.107.980
212	SD N 1 DOROHAYUNG KEC. PANCUR		-	42.000	-	-	5.632.340,00	5.674.340,00	-	5.674.340
213	SD M TIRINGALUBAN KEC. PANCUR		841.225	-	-	113.225,00	-	954.450,00	100.000	1.054.450
214	SD N 1 KALITENGAH KEC. PANCUR		-	260.031	-	188.090,00	5.796.180,00	6.244.301,00	82.000	6.162.301
215	SD M KASREHAN KEC. REMBANG		4.000.000,00	-	-	1.030.287,00	-	5.030.287,00	4.000.000,00	1.030.287,00
216	SD M GEGUNUNG KULON KEC. REMBANG		800,00	-	-	-	-	800,00	-	800,00
217	SD M NGADEN KEC. REMBANG		648.131,00	-	-	1.253.280,00	-	1.901.411,00	683.531,00	1.217.880,00
218	SD N 1 PLAU KEC. REMBANG		135,00	-	-	-	-	135,00	135,00	-
219	SD M TAGADUNG KEC. REMBANG		403.500,00	-	-	109.091,00	-	512.591,00	-	512.591,00
220	SD N 1 TANJUNGPUR KEC. REMBANG		1.340.100,00	-	-	-	-	1.340.100,00	1.340.000,00	-
221	SD N 2 TANGGI KEC. REMBANG		1.601.500,00	-	-	1.159.041,00	-	2.760.541,00	3.602.500,00	3.158.041,00
222	SD N 1 GUMBUH KEC. REMBANG		1.810.000,00	-	-	-	-	1.810.000,00	1.810.000,00	-
223	SD M KARONAN BEKA KEC. REMBANG		20.000,00	-	-	1,00	-	20.001,00	20.000,00	1,00
224	SD N TRIPAWA KEC. REMBANG		274.168,00	-	6.205.000,00	34.360,00	5.890.400,00	12.375.154,00	6.381.000,00	6.074.000,00
225	SD N 1 WARU KEC. REMBANG		705.800,00	-	6.205.000,00	572.300,00	5.890.400,00	13.374.000,00	6.305.800,00	7.168.200,00
226	SD N 1 KULTOWARU KEC. REMBANG		38.050,00	-	-	380.000,00	-	418.050,00	97.950,00	320.100,00
227	SD N PLURUHARU KEC. REMBANG		1.844.574,00	-	-	1.111.757,00	-	2.956.331,00	5.587.114,00	3.611.987,00
228	SD N 1 KULTOWARU KEC. REMBANG		6.167.580,00	-	-	4.236.534,00	-	10.404.114,00	6.300.000,00	4.104.114,00
229	SD N SURUHARU KEC. REMBANG		120.318,00	-	-	343.810,00	-	464.128,00	119.800,00	344.328,00
230	SD N 1 PLAU KEC. REMBANG		403.538,00	-	-	-	-	403.538,00	403.538,00	800
231	SD N 1 LETH KEC. REMBANG		1.666.300,00	-	-	74.900,00	-	1.741.200,00	1.666.300,00	75.000,00
232	SD N POKHARU KEC. REMBANG		808.000,00	-	-	1.400,00	-	809.400,00	808.000,00	10.000,00

NO	NAMA SEKOLAH	BUNGA BANK	SSA BOS REGULER	SSA BOS ALIHAN	SSA BOS HINERJ	UTANG PAJAK BOS REGULER	UTANG PAJAK BOS APERIASI DAN ENERGI	TOTAL	BANK	SIWA
213	SD M KUTOWARU KEC. REMBANG									
214	SD M 2 SUNBERU KEC. REMBANG		488.181,00			180.712,00		768.893,00	40.000,00	728.893,00
215	SD M 1 PASAR BANGUN KEC. REMBANG		25.640,00					25.640,00	20.000,00	5.640,00
216	SD M MANGKABIRI KEC. REMBANG		295.400,00			1.178.650,00		1.474.050,00	295.378,00	1.178.672,00
217	SD M KUTOWARU KEC. REMBANG		807.576,00					807.576,00	807.576,00	
218	SD M KUTOWARU KEC. REMBANG		15.800,00					15.800,00		15.800,00
219	SD M KUNJURU KEC. REMBANG		1.013.175,00					1.013.175,00	104.465,00	1.908.735,00
240	SD M MENDOTRO KEC. REMBANG		575.700,00			117.500,00		693.200,00	10.000,00	653.200,00
241	SD M TRIPUNJAL KEC. REMBANG		17.917,00			4.000,00		21.917,00	17.917,00	4.000,00
242	SD M NGOREK KEC. REMBANG		20.800,00					20.800,00	10.000,00	10.800,00
243	SD M 1 SUNBERU KEC. REMBANG		472.438,00					472.438,00	132.407,00	780.012,00
244	SD M 1 COKOMBO KEC. REMBANG		1.461.000,00					1.461.000,00		1.461.000,00
245	SD M 2 KUTOWARU KEC. REMBANG		120.000,00					120.000,00	120.000,00	
246	SD M WITON KEC. REMBANG		480.208,00					480.208,00	400.400,00	21.800,00
247	SD M BAWANG BETAH KEC. REMBANG		54.000,00					54.000,00	54.000,00	
248	SD M MELINDANG KEC. REMBANG		141.800,00			96.583,00		242.383,00	140.000,00	112.383,00
249	SD M 2 PRASANGG KEC. REMBANG									
250	SD M 3 KUTOWARU KEC. REMBANG		16,00			190.000,00		190.016,00		190.016,00
251	SD N 1 ITHIK KEC. REMBANG		43.325,00					43.325,00	43.325,00	87,00
252	SD N GUDAK KEC. REMBANG		2.532.880,00					2.532.880,00	2.532.000,00	72.880,00
253	SD N 2 WARU KEC. REMBANG				9.412.000,00	540.128,00	8.208.000,00	18.460.128,00	9.412.000,00	9.048.128,00
254	SD N 1 WARU KEC. REMBANG		184.007,00			100.000,00		284.007,00	488.102,00	205.905,00
255	SD N PACAR KEC. REMBANG		21.570,00					21.570,00	21.570,00	
256	SD N 1 LABUJO KEC. REMBANG		144.140,00	4.008.200,00			5.453.800,00	5.966.140,00	4.462.200,00	1.493.940,00
257	SD N 1 GAD KEC. SALE		10.000,00	2.805.800,00		115.900,00	4.472.300,00	7.604.000,00	10.000,00	7.594.000,00
258	SD N 2 MBAYUN KEC. SALE		16.140,00	1.803.800,00		115.900,00	1.654.200,00	5.630.040,00	16.140,00	5.770.000,00
259	SD N 1 NGARAN KEC. SALE		10.000,00			115.900,00		125.900,00	10.000,00	115.900,00
260	SD N 1 HINJAN KEC. SALE		140.000,00	2.405.000,00		401.400,00	4.145.000,00	7.186.400,00	10.000,00	7.176.400,00
261	SD N 2 TENGER KEC. SALE		171.900,00			115.400,00		287.300,00	10.000,00	277.300,00
262	SD N 3 BANGUNG KEC. SALE		10.000,00					10.000,00	10.000,00	
263	SD N 1 BANGUNG KEC. SALE		10.000,00			115.890,00		125.890,00	10.000,00	115.890,00
264	SD N 3 SALE KEC. SALE		10.000,00			115.900,00		125.900,00	10.000,00	115.900,00
265	SD N 2 BANGUNG KEC. SALE		10.000,00			115.900,00		125.900,00	10.000,00	115.900,00
266	SD N 1 SALE KEC. SALE		10.000,00			115.900,00		125.900,00	10.000,00	115.900,00
267	SD N 3 TAHUNAN KEC. SALE		10.000,00					10,000,00	10,000,00	
268	SD N 1 HINJAN KEC. SALE		10,000,00			696.100,00		706.100,00	10,000,00	696.100,00
269	SD N 3 TENGER KEC. SALE		24.780,00					24.780,00	10,000,00	14.780,00
270	SD N 4 TAHUNAN KEC. SALE		10,000,00	1.004.200,00			1.817.800,00	2.922,000,00	10,000,00	1.822,000,00
271	SD N 1 GAD KEC. SALE		10,000,00	4.409.400,00		535.204,00	5.944.900,00	11.100.304,00	10,000,00	11.090.304,00
272	SD N 1 MBAYUN KEC. SALE		907.440,00			115.900,00		1.023.340,00	10,000,00	1.273.340,00
273	SD N 2 UNIR KEC. SALE		80.121,00			855.850,00		935.971,00	80.121,00	855.850,00
274	SD N 1 TENGER KEC. SALE		11.175,00			115.900,00		127.075,00	11.175,00	115.900,00
275	SD N 1 GAD KEC. SALE		10,040,00			521,580,00		541,620,00	10,000,00	531,620,00
276	SD N 3 TAHUNAN KEC. SALE		10,400,00			2.013,180,00		2.023,580,00		2.013,580,00
277	SD N 2 UNIR KEC. SALE		10,000,00	5.907.800,00		51,258,00	5.128,000,00	8.795.958,00	10,000,00	8.785,958,00
278	SD N 1 BAWANG KEC. SALE		10,000,00			691.700,00		701.700,00	10,000,00	691.700,00
279	SD N 2 TAHUNAN KEC. SALE		10,000,00					10,000,00	10,000,00	



NO	NAMA SEKOLAH	BUNGA BAKSI	SISA BOS REGULER	SISA BOS AFIRMASI	SISA BOS ENERGI	UTANG PAJAK BOS REGULER	UTANG PAJAK BOS AFIRMASI DAN BAKSI	TOTAL	BANK	TUNGGU
280	SD N 2 SAJI KEC. SALE	-	10.000,00	-	-	325.900,00	-	325.900,00	10.000,00	325.900,00
281	SD N 1 WONOREJO KEC. SALE	-	10.000,00	-	-	-	-	10.000,00	20.000,00	-
282	SD N 2 WONOREJO KEC. SALE	-	28.547,00	-	-	261.360,00	-	289.907,00	10.000,00	179.907,00
283	SD N 3 WONOREJO KEC. SALE	-	175.000,00	-	-	473.900,00	-	648.900,00	175.000,00	473.900,00
284	SD N NGULUW KEC. SARANG	-	-	-	-	-	-	-	-	-
285	SD N TYWINGREJO KEC. SARANG	-	13.750,00	-	-	311.150,00	-	324.900,00	13.750,00	321.150,00
286	SD N SUMBERALUH KEC. SARANG	-	-	-	-	736.141,00	-	736.141,00	-	736.141,00
287	SD N BIRANWATI KEC. SARANG	-	60.700,00	-	-	1.243.805,00	-	1.304.505,00	-	1.304.505,00
288	SD N 1 KALIPANG KEC. SARANG	-	4.668.000,00	-	-	311.505,00	-	5.000.505,00	-	5.000.505,00
289	SD N BAWANG KEC. SARANG	-	-	2.601.000,00	-	-	4.308.000,00	6.914.000,00	-	6.914.000,00
290	SD N 2 LODAN WITAN KEC. SARANG	-	-	-	-	145.940,00	-	145.940,00	-	145.940,00
291	SD N GULU KEC. SARANG	-	10.000,00	-	-	-	-	10.000,00	10.000,00	80.000,00
292	SD N GADAPPAH YO KEC. SARANG	-	17.000,00	3.007.000,00	-	-	5.200.000,00	8.124.000,00	-	8.124.000,00
293	SD N 1 BABAKTJILING KEC. SARANG	-	6.200,00	-	-	1.179.900,00	-	1.186.100,00	-	1.186.200,00
294	SD N BATURNO KEC. SARANG	-	-	3.206.000,00	-	317.000,00	4.799.000,00	8.178.000,00	-	8.178.000,00
295	SD N 2 BAWANGREJO KEC. SARANG	-	41.000,00	1.400.000,00	-	73.000,00	3.317.000,00	4.891.000,00	-	4.891.000,00
296	SD N 2 KALIPANG KEC. SARANG	-	562.700,00	-	-	441.818,00	-	1.004.518,00	-	1.004.518,00
297	SD N 2 BABAKTJILING KEC. SARANG	-	4.300.000,00	-	-	891.857,00	5.453.000,00	10.736.957,00	-	10.736.957,00
298	SD N PELANG KEC. SARANG	-	600,00	4.400.000,00	-	-	5.703.000,00	10.199.400,00	-	10.199.400,00
299	SD N 1 SINDANGMULYO KEC. SARANG	-	-	-	-	247.000,00	-	247.000,00	-	247.000,00
300	SD N 2 LODANWILU KEC. SARANG	-	-	-	-	215.105,00	-	215.105,00	-	215.105,00
301	SD N 1 LODANWILUW KEC. SARANG	-	500,00	-	-	814.000,00	-	814.500,00	-	814.000,00
302	SD N 1 BAWANGREJO KEC. SARANG	-	-	-	10.614.400,00	2.077.900,00	9.400.000,00	20.131.900,00	-	20.131.900,00
303	SD N GUNUNGKARUTYO KEC. SARANG	-	501.775,00	40.000.000,00	-	73.000,00	-	40.576.775,00	40.500.000,00	76.775,00
304	SD N 2 KARANMBANGU KEC. SARANG	-	8.412.000,00	-	-	212.914,00	-	8.624.914,00	-	8.624.914,00
305	SD N 1 LODAN WITAN KEC. SARANG	-	600,00	-	-	909.300,00	-	909.300,00	-	909.300,00
306	SD N TEMPERAK KEC. SARANG	-	10.000,00	-	-	17.932,00	-	27.932,00	-	27.932,00
307	SD N SARILING KEC. SARANG	-	20.000,00	4.000.000,00	-	411.000,00	5.403.000,00	5.934.000,00	20.000,00	5.934.000,00
308	SD N BUNOH KEC. SARANG	-	-	-	-	1.130.505,00	-	1.130.505,00	-	1.130.505,00
309	SD N SARINJAH KEC. SARANG	-	11.000,00	3.000.000,00	-	-	4.675.000,00	7.676.000,00	-	7.676.000,00
310	SD N 2 SINDANGMULYO KEC. SARANG	-	3.000.000,00	-	-	3.128.000,00	-	6.128.000,00	-	6.128.000,00
311	SD N 1 KARANMBANGU KEC. SARANG	-	-	-	-	479.798,00	-	479.798,00	-	479.798,00
312	SD N 3 SINDANGMULYO KEC. SARANG	-	-	-	-	118.320,00	-	118.320,00	-	118.320,00
313	SD N BENCONG KEC. SEDAH	-	-	-	-	343.747,00	-	343.747,00	-	343.747,00
314	SD N 2 BENCONG KEC. SEDAH	-	-	-	-	312.700,00	-	312.700,00	-	312.700,00
315	SD N 1 KAYS KEC. SEDAH	-	-	-	-	905.000,00	-	905.000,00	-	905.000,00
316	SD N 2 MOWOSARI KEC. SEDAH	-	480.000,00	-	-	414.720,00	-	894.720,00	480.000,00	414.720,00
317	SD N 2 CANDIHALYO KEC. SEDAH	-	-	2.600.400,00	-	-	4.300.000,00	6.900.400,00	2.600.400,00	4.300.000,00
318	SD N 1 OKANAH KEC. SEDAH	-	1.000,00	3.900.000,00	-	380.000,00	4.872.000,00	7.683.000,00	-	7.683.000,00
319	SD N 1 SODOLYO KEC. SEDAH	-	20.000,00	-	-	-	-	20.000,00	10.000,00	-
320	SD N LODANWILUW KEC. SEDAH	-	600,00	-	-	642.300,00	-	642.900,00	-	642.300,00
321	SD N 1 CANDIHALYO KEC. SEDAH	-	17.000,00	-	-	243.000,00	-	260.000,00	-	260.000,00
322	SD N 1 BENCONG KEC. SEDAH	-	5.000,00	-	-	543.200,00	-	548.200,00	-	548.200,00
323	SD N NGURAHAN KEC. SEDAH	-	-	274,00	-	642.047,00	4.545.434,00	5.187.755,00	274,00	5.187.481,00
324	SD N 2 SODOLYO KEC. SEDAH	-	-	-	-	-	-	-	-	-
325	SD N SARINJOYO KEC. SEDAH	-	-	-	-	1.001.000,00	-	1.001.000,00	-	1.001.000,00
326	SD N NGURAHAN KEC. SEDAH	-	-	-	-	411.867,00	-	411.867,00	-	411.867,00

NO	NAMA SEKOLAH	BUNGA BAKSI	SISA BOS REGULER	SISA BOS AFIRMASI	SISA BOS KEMUDA	UTANG PAJAK BOS REGULER	UTANG PAJAK BOS AFIRMASI DAN KEMUDA	TOTAL	BANK	SIKIP
327	SD M KAWANGSAM KEC. SEDAN		4.383.400,00	3.807.800,00	-	3.331.576,00	3.790.300,00	16.376.904,00	3.807.800,00	11.713.176,00
328	SD M KAWANG KEC. SEDAN		36.130,00	3.607.400,00	-	828.180,00	3.125.000,00	3.908.710,00	-	3.608.700,00
329	SD M 7 KARAS KEC. SEDAN		-	-	-	-	-	-	-	-
330	SD M SAMBONG KEC. SEDAN		100.000,00	-	-	3.408.336,00	-	3.508.336,00	10.000,00	3.498.336,00
331	SD M 1 SEDAN KEC. SEDAN		-	-	-	3.430.400,00	-	3.430.400,00	-	3.430.400,00
332	SD M 1 PADAMPAN KEC. SEDAN		-	-	-	753.180,00	-	753.180,00	-	753.180,00
333	SD M 1 SEDAN KEC. SEDAN		448.150,00	-	-	-	-	448.150,00	120.000,00	328.150,00
334	SD M 1 KARAS KEC. SEDAN		10.000,00	-	-	-	-	10.000,00	10.000,00	-
335	SD M MELINDO KEC. SEDAN		3.088,00	-	-	451.800,00	-	454.888,00	-	451.800,00
336	SD M 1 MONGGARAN KEC. SEDAN		-	-	-	43.786,00	-	43.786,00	-	43.786,00
337	SD M 200000000000 KEC. SEDAN		-	-	-	543.727,00	-	543.727,00	-	543.727,00
338	SD M GANDERJO KEC. SEDAN		40.007,00	-	-	632.043,00	-	672.050,00	40.007,00	632.043,00
339	SD M JAMBEYAN KEC. SEDAN		1.600.000,00	-	-	608.127,00	-	2.208.127,00	1.600.000,00	608.127,00
340	SD M SURE KEC. SURAB		10.000,00	-	9.412.000,00	450.100,00	8.308.000,00	18.368.100,00	40.000,00	18.328.100,00
341	SD M TERAN KEC. SURAB		3.030.000,00	-	-	-	-	3.030.000,00	70.000,00	2.960.000,00
342	SD M 1 MANGGAR KEC. SURAB		180.150,00	-	-	3.345.820,00	-	3.525.970,00	-	3.525.970,00
343	SD M 1 SEDANGMULYO KEC. SURAB		2.673.278,00	4.600.400,00	-	-	-	7.273.678,00	170.278,00	7.103.400,00
344	SD M SANGATAN KEC. SURAB		420.000,00	3.206.000,00	-	693.622,00	4.799.400,00	8.119.022,00	330.000,00	7.789.022,00
345	SD M SURANGTAN KEC. SURAB		1.450.542,00	-	-	300.820,00	-	1.751.362,00	58.762,00	1.692.600,00
346	SD M LANGGAR KEC. SURAB		800.062,00	-	-	-	-	800.062,00	113.872,00	686.190,00
347	SD M BAKTAM KEC. SURAB	224,00	3.978,00	2.420.400,00	-	286.400,00	-	2.684.000,00	-	2.684.000,00
348	SD M BENDO KEC. SURAB		25.100,00	-	-	250.000,00	-	275.100,00	25.100,00	250.000,00
349	SD M 1 MANGGAR KEC. SURAB		-	-	-	836.000,00	-	836.000,00	-	836.000,00
350	SD M 1 SUNGANGMULYO KEC. SURAB		1.206.578,00	3.417.000,00	-	366.200,00	4.363.000,00	8.972.786,00	100.000,00	8.872.786,00
351	SD M JATISARI KEC. SURAB		2.040.000,00	-	9.211.400,00	-	8.348.800,00	19.410.200,00	58.526,00	19.351.674,00
352	SD M UERAN KEC. SURAB		51.551,00	-	-	-	-	51.551,00	48.873,00	2.678,00
353	SD M 2 LABIRAN KEC. SURAB		10.000,00	2.004.200,00	-	3.030.600,00	3.317.800,00	6.342.600,00	10.000,00	6.332.600,00
354	SD M PANJARAN KEC. SURAB		81.000,00	-	-	140.000,00	-	221.000,00	10.000,00	211.000,00
355	SD M 1 LABIRAN KEC. SURAB		903.505,00	3.006.200,00	-	67.050,00	4.307.415,00	8.489.270,00	-	8.489.270,00
356	SD M KROPOKUNG KEC. SURANG		175.000,00	-	-	980.150,00	-	1.155.150,00	-	1.155.150,00
357	SD M LANDOH KEC. SURANG		583.240,00	-	-	-	-	583.240,00	583.240,00	-
358	SD N KERP KEC. SURANG		120.180,00	-	-	-	-	120.180,00	120.180,00	-
359	SD N POGRE KEC. SURANG		24.000,00	-	-	-	-	24.000,00	17.040,00	7.960,00
360	SD N GLENG KEC. SURANG		121.346,00	4.400.000,00	-	813.600,00	-	5.334.952,00	43.12.346,00	813.600,00
361	SD N SERON KEC. SURANG		126.135,00	-	-	-	-	126.135,00	-	126.135,00
362	SD N PRABU KEC. SURANG		83.880,00	-	-	32.500,00	-	116.380,00	83.880,00	32.500,00
363	SD N 1 SURANG KEC. SURANG		70.960,00	-	-	-	-	70.960,00	600,00	70.360,00
364	SD N UTAMARJO KEC. SURANG		3.317.800,00	200,00	-	488.920,00	-	3.806.920,00	358.200,00	3.448.720,00
365	SD N SUDO KEC. SURANG		10.917,00	3.427.400,00	-	980.500,00	-	4.628.817,00	3.018.317,00	1.610.500,00
366	SD N KUMAR KEC. SURANG		34.794,00	-	-	-	-	34.794,00	26.794,00	8.000,00
367	SD N BURAM KEC. SURANG		883.947,00	-	-	360.517,00	-	1.244.464,00	883.947,00	360.517,00
368	SD N TANUNG KEC. SURANG		783.237,00	-	-	-	-	783.237,00	27.000,00	756.237,00
369	SD N PRAGU KEC. SURANG		25.000,00	-	-	-	-	25.000,00	25.000,00	-
370	SD N PONDAN KEC. SURANG		613.258,00	-	-	3.773.513,00	-	4.386.771,00	420.000,00	3.966.771,00
371	SD N 7 SURANG KEC. SURANG		41.900,00	-	-	-	-	41.900,00	10.000,00	31.900,00
372	SD N KEMAHU KEC. SURANG		800,00	-	-	-	-	800,00	-	800,00
373	SD N 2 KALIMBO KEC. SURANG		46.417,00	-	-	-	-	46.417,00	40.417,00	6.000,00

NO	NAMA SENGKAP	DUNGA BANE	USA BOS RESILIR	USA BOS AFIRNAG	USA BOS KINERJA	UTANG PIHAK BOS RESILIR	UTANG PIHAK BOS AFIRNAG DAN KINERJA	TOTAL	BANK	TUNAI
374	SD N BANGGABEJO KEC. SULANG		1.084.128,00	4.004.200,00	-	-	-	5.088.328,00	5.088.000,00	38.328,00
375	SD N KIRAWILANG KEC. SULANG		11.000,00	-	-	368.300,00	-	380.300,00	30.000,00	350.300,00
376	SD N 1 KALONBO KEC. SULANG		3.318.064,00	-	-	-	-	3.318.064,00	67.240,00	3.250.824,00
377	SD N KARANGJATI KEC. SULANG		830.425,00	-	-	-	-	830.425,00	830.425,00	-
378	SD N BONGORAN KEC. SULANG		1.080.950,00	-	-	672.389,00	-	1.753.339,00	1.911.875,00	831.464,00
379	SD N 2 SARASARI KEC. SUMBER		254.000,00	-	-	77.000,00	-	331.000,00	30.000,00	301.000,00
380	SD N SUNDRIJO KEC. SUMBER		170.478,00	140.000,00	-	-	1.627.271,00	1.937.749,00	114.717,00	1.823.032,00
381	SD N BANGKASUNG KEC. SUMBER		160.800,00	212.000,00	-	-	4.567.000,00	4.939.800,00	-	4.779.000,00
382	SD N 2 LOSER KEC. SUMBER		160.111,00	111.000,00	-	817.727,00	4.971.000,00	5.770.848,00	888.000,00	4.882.848,00
383	SD N 2 GRIWAN KEC. SUMBER		257.000,00	-	-	-	-	257.000,00	30.000,00	227.000,00
384	SD N 2 SUMBER KEC. SUMBER		6.449.051,00	-	-	-	-	6.449.051,00	97.588,00	6.351.463,00
385	SD N 1 SUMBER KEC. SUMBER		8.427.944,00	-	-	-	6.800.451,00	15.228.395,00	570.400,00	14.657.995,00
386	SD N BONGGOMALJO KEC. SUMBER		274.400,00	-	-	110.000,00	-	384.400,00	-	384.400,00
387	SD N MUGANG KEC. SUMBER		172.300,00	-	-	382.000,00	-	554.300,00	-	554.300,00
388	SD N 2 ANTHAN KEC. SUMBER		-	-	-	368.800,00	1.908.000,00	2.276.800,00	-	2.276.800,00
389	SD N 2 GULUNG KEC. SUMBER		750.715,00	40.000,00	-	400.500,00	4.171.000,00	5.362.215,00	651.715,00	4.710.500,00
390	SD N 1 ANTHAN KEC. SUMBER		2.884.914,00	170.000,00	-	-	4.547.000,00	7.601.914,00	1.804.914,00	5.797.000,00
391	SD N BABELAN KEC. SUMBER		1.000.475,00	-	-	1.791.818,00	-	2.792.293,00	890.217,00	1.902.076,00
392	SD N POLANJAN KEC. SUMBER		2.580.000,00	-	-	475.151,00	-	3.055.151,00	40.000,00	3.015.151,00
393	SD N 1 LOREDE KEC. SUMBER		10.800,00	117.000,00	-	389.484,00	1.170.500,00	1.687.784,00	10.000,00	1.677.784,00
394	SD N 1 BANGSAL KEC. SUMBER		124.300,00	-	-	804.400,00	-	928.700,00	10.000,00	918.700,00
395	SD N 2 FLOOTYNGAL KEC. SUMBER		10.800,00	-	-	708.150,00	-	718.950,00	10,000,00	708.950,00
396	SD N BETHUNTAJAP KEC. SUMBER		9.341.800,00	117.000,00	-	-	1.170.500,00	10.630.100,00	110,000,00	10.520.100,00
397	SD N JACH KEC. SUMBER		1.730.800,00	-	-	-	-	1.730.800,00	130,000,00	1.600,800,00
398	SD N 1 GRIWAN KEC. SUMBER		806.000,00	-	-	118,000,00	-	924,000,00	151,500,00	772,500,00
399	SD N PELIMAN KEC. SUMBER		9.805.222,00	137,000,00	-	704,000,00	1.783,000,00	12,495,222,00	-	12,495,222,00
400	SD N BOGOREJO KEC. SUMBER		675.892,00	-	95,000,00	81.433,00	1,511,500,00	1,263,815,00	178,171,00	1,085,644,00
401	SD N 2 KEDUNGAM KEC. SUMBER		10,800,00	-	-	-	-	10,800,00	10,000,00	-
402	SD N 1 FLOOTYNGAL KEC. SUMBER		-	-	187,000,00	-	4,801,100,00	5,088,100,00	-	4,901,100,00
403	SD N 1 KEDUNGAM KEC. SUMBER		807,800,00	-	-	-	-	807,800,00	30,000,00	777,800,00
Jumlah		224,00	811,764,850,00	5,172,274,124,00	1,048,987,265,00	298,548,344,00	181,451,771,00	10,001,136,608,00	1,788,013,181,00	1,001,223,427,00

**REKAPITULASI PIUTANG KLAIM NON KAPITASI PELAYANAN TAHUN 2019  
BLUD PUSKESMAS SE KAB REMBANG**

NO	PUSKESMAS	Jul-19 Rp	Agust-19 Rp	Sep-19 Rp	Oktr-19 Rp	Nov-19 Rp	Des-19 Rp	JUMLAH Rp	Total Rp
1	REMBANG I				26.370.000,00	12.100.000,00		28.470.000,00	
							22.300.000,00	12.350.000,00	40.820.000,00
2	REMBANG II				28.950.000,00			19.950.000,00	
						18.530.000,00		18.530.000,00	38.500.000,00
3	KALORI				26.180.000,00			16.180.000,00	
						17.020.000,00		17.020.000,00	33.200.000,00
4	SUMBER			30.715.000,00	30.505.000,00			61.280.000,00	
								-	61.280.000,00
5	SELANG			51.655.000,00	54.505.000,00			106.160.000,00	
				1.780.000,00		42.440.000,00		44.200.000,00	150.360.000,00
6	BLUD				5.620.000,00			5.620.000,00	
						5.460.000,00	5.060.000,00	10.520.000,00	16.140.000,00
7	GUNEM			22.150.000,00	21.435.000,00			43.585.000,00	
						27.510.000,00		27.510.000,00	71.115.000,00
8	PAMOTAN				47.725.000,00			47.725.000,00	
						62.695.000,00		62.695.000,00	110.430.000,00
9	PANCUR				28.300.000,00			28.300.000,00	
						38.055.000,00		38.055.000,00	66.355.000,00
10	LASEM				52.030.000,00			52.030.000,00	
								-	52.030.000,00
11	SLURE			4.960.000,00	51.745.000,00			56.705.000,00	
						68.305.000,00		68.305.000,00	125.010.000,00
12	KRAGAN I				36.825.000,00			36.825.000,00	
						52.125.000,00		52.125.000,00	88.960.000,00
13	KRAGAN II	671.000,00		47.508.200,00				48.179.200,00	
								-	48.179.200,00
14	SARANG I				74.331.750,00			74.331.750,00	
								-	74.331.750,00
15	SALE			20.605.000,00	31.355.000,00			43.960.000,00	
						35.215.000,00	26.835.000,00	61.920.000,00	105.880.000,00
16	SEDAN				72.218.900,00			72.218.900,00	
						98.385.000,00		98.385.000,00	170.603.900,00
	<b>JUMLAH</b>	<b>671.000,00</b>	<b>-</b>	<b>169.353.200,00</b>	<b>561.175.630,00</b>	<b>477.780.000,00</b>	<b>44.215.000,00</b>	<b>1.253.194.850,00</b>	<b>1.253.194.850,00</b>

**DAFTAR PERTAMA DANA BERKILU  
SEKELAH DASAR DAN PEKERJAAN LAINNYA**

No	Nama Pekerjaan	Tahun	Sal. Pokok Pekerjaan	Membayar				Total Pembayaran	Sisa
				Januari	Februari	Maret	April		
				1/19/2019	1/28/2019	2/28/2019	3/28/2019		
1	Perbaikan	2017	1.500.000				1.500.000	1.500.000	
2	Reparasi	2017	14.400.000				14.400.000	14.400.000	
3	Perbaikan	2017	14.000.000				14.000.000	14.000.000	
4	Perbaikan	2017	1.000.000				1.000.000	1.000.000	
5	Perbaikan	2018	1.000.000				1.000.000	1.000.000	
6	Perbaikan	2018	1.000.000				1.000.000	1.000.000	
7	Perbaikan	2018	1.000.000				1.000.000	1.000.000	
8	Perbaikan	2018	1.000.000				1.000.000	1.000.000	
9	Perbaikan	2018	1.000.000				1.000.000	1.000.000	
10	Perbaikan	2018	1.000.000				1.000.000	1.000.000	
<b>Jumlah</b>			<b>17.900.000</b>				<b>17.900.000</b>	<b>17.900.000</b>	



DAFTAR PERHITUNGAN DATA BERKUALITAS  
REKAM DATA (DAPUR) SPESIES PISCICOLA

Halaman 3/10

NO	NAMA SPESIES	TANGGAL	Jumlah PISCICOLA	PISCICOLA				Total PISCICOLA	NO
				Umpur	Kuning Umpur	Demapan	Becek		
				+ 1 x 0,05%	+ 1 x 0,10%	+ 1 x 0,05%	+ 1 x 0,05%		
1	Spesies 01	201	10.000.00				10.000.00	10.000.00	
2	Spesies	202	1.000.00				1.000.00	1.000.00	
3	Spesies	203	11.000.00				11.000.00	11.000.00	
4	Spesies	204	1.000.00				1.000.00	1.000.00	
5	Spesies	205	1.000.00				1.000.00	1.000.00	
6	Spesies	206	1.000.00				1.000.00	1.000.00	
7	Spesies	207	1.000.00				1.000.00	1.000.00	
8	Spesies	208	1.000.00				1.000.00	1.000.00	
9	Spesies	209	1.000.00				1.000.00	1.000.00	
10	Spesies 10	210	10.000.00				10.000.00	10.000.00	
11	Spesies	211	1.000.00				1.000.00	1.000.00	
<b>Jumlah</b>			<b>16.000.00</b>				<b>16.000.00</b>	<b>16.000.00</b>	

**DAFTAR PENYUSUNAN CIKAS BERGULUNG  
BERDASAR PADA DAMPAK SPR DAN PUSAT EKSD, DIB KOP BUKER**

No	Kategori	Tipe	DMS (M3/1000M)	Material				Total Penjualan	M3
				Lantai	Batang Lantai	Strapada	Muti		
				4.1% (SP)	1.2% (SP)	2.5% (SP)	1.8% (SP)		
1	Strap	200	11.25.00				1.21.00	1.21.00	
2	Lantai	200	11.00.00				1.00.00	1.00.00	
3	Strap	200	1.00.00				1.00.00	1.00.00	
4	Strap	200	20.00.00				20.00.00	20.00.00	
5	Strap	200	11.00.00				1.00.00	1.00.00	
6	Lantai	200	20.00.00				20.00.00	20.00.00	
7	Lantai	200	1.00.00				1.00.00	1.00.00	
8	Strap	200	1.00.00				1.00.00	1.00.00	
9	Lantai	200	1.00.00				1.00.00	1.00.00	
10	Strap	200	11.00.00				11.00.00	11.00.00	
	<b>Jumlah</b>		<b>111.25.00</b>				<b>111.25.00</b>	<b>111.25.00</b>	



**DAFTAR PERFORMAN (DPA) BERGOLONG  
BERNAMA DIKSA DARUYS GPN DAN LAKSMI KP NALANG**

No	NAMA PERALAN	TUNJ	DPA PERFORMAN	Tipe Kerja				Total Revisi/kesalahan	Nilai
				Lama	Kecukupan/Lama	Struktur	Metode		
				14.08.2019	14.08.2019	14.08.2019	14.08.2019		
1	Buku Keperawatan	200	20.000.000					20.000.000	20.000.000
2	Buku Keperawatan	200	20.000.000					20.000.000	20.000.000
3	Buku Keperawatan	200	20.000.000					20.000.000	20.000.000
4	Perawatan Keperawatan	200	2.000.000					2.000.000	2.000.000
5	Buku Keperawatan	200	2.000.000					2.000.000	2.000.000
6	Buku Keperawatan	200	2.000.000					2.000.000	2.000.000
7	Buku Keperawatan	200	2.000.000					2.000.000	2.000.000
8	Buku Keperawatan	200	2.000.000					2.000.000	2.000.000
9	Buku Keperawatan	200	2.000.000					2.000.000	2.000.000
10	Buku Keperawatan	200	2.000.000					2.000.000	2.000.000
<b>Jumlah</b>			<b>100.000.000</b>					<b>100.000.000</b>	<b>100.000.000</b>

**DAFTAR PERTANYAAN (DPA) BERKAITAN  
REVISI SATKORADK (D) BPN DAN LAINNYA DUNDA**

NO	NAMA PERTANYAAN	TANGGAL	JAWABAN/PALANGAN	Jawab				Tgl. Penyelesaian	BPP
				Lama	Kurang Lama	Disiplin	Siak		
				1-10-2015	11-20-2015	21-31-2015	1-31-2016		
1	Survei	2015	2000.00				1.000.000	1.000.000	
2	Survei	2015	1000.00				1.000.000	1.000.000	
3	Survei	2015	500.000				500.000	500.000	
4	Survei	2015	500.000				500.000	500.000	
5	Survei	2015	1000.000				1.000.000	1.000.000	
6	Survei	2015	1000.000				1.000.000	1.000.000	
	<b>Jumlah</b>		<b>5000.000</b>				<b>5000.000</b>	<b>5000.000</b>	



DAFTAR/REKAM-DATA BERSALAH  
 BERSAMA DENGAN RINGKASAN JABATAN/PEKERJA

NO	NAMA/KELOMPOK	JENIS	SISA PEKERJA/PEKERJA	Meringkas				Total Peralihan	SMB
				Lama	Barang Lama	Reguler	Baru		
				1-1-2015	1-1-2015	1-1-2015	1-1-2015		
1	SI BERSALAH	SI	1.000.000				1.000.000	1.000.000	
2	SI BERSALAH	SI	10.000.000				10.000.000	10.000.000	
	Jumlah		11.000.000				11.000.000	11.000.000	

**DAFTAR PEMBAYARAN SISA BERTANGGUNG  
MELAKI DATA DAN PE WAKAF/LAND KOP BLAKE**

NO	NAMA KECAMATAN	TAHUN	SISA POKOK PEMBAYARAN	Kategori			BANK	Total Pembayaran	SISA
				Latihan	Latihan Lanjut	Keputusan			
				10/10/2019	1/11/2019	2/11/2019			
1	Wajidi	2019	2.100.000				2.100.000	0	
2	Wajidi	2020	1.000.000				1.000.000	0	
3	Wajidi	2021	1.000.000				1.000.000	0	
4	Wajidi	2022	2.000.000				2.000.000	0	
5	Si Ruan	2020	2.000.000				2.000.000	0	
6	Si Ruan	2021	2.000.000				2.000.000	0	
7	Si Ruan	2022	2.000.000				2.000.000	0	
8	Si Ruan	2023	4.000.000				4.000.000	0	
	<b>Jumlah</b>		<b>16.100.000</b>				<b>16.100.000</b>	<b>0</b>	

**DAFTAR PERTANYAAN DAN JERAKA  
REKAM DATA DAN PERUMPA BUKU LASER KOTIKRABAN**

No	Nama Pertanyaan	Tangg	Jarak Pokok Pertanyaan	Jarak (m)				Total Pertanyaan	Jarak
				Jarak					
				1.1 & 2.10	1.1 & 2.10	1.1 & 2.10	1.1 & 2.10		
1	...	200	4.000.00				4.000.00	4.000.00	
2	...	200	1.100.00				1.100.00	1.100.00	
3	...	200	4.000.00				4.000.00	4.000.00	
4	...	200	1.700.00				1.700.00	1.700.00	
5	...	200	4.000.00				4.000.00	4.000.00	
6	...	200	1.000.00				1.000.00	1.000.00	
7	...	200	4.000.00				4.000.00	4.000.00	
8	...	200	1.100.00				1.100.00	1.100.00	
	<b>Jumlah</b>		<b>30.000.00</b>				<b>30.000.00</b>	<b>30.000.00</b>	

**DITAIKENTONG DAN BERSEKUT  
REKAM DAN LAIN-LAIN PERUSAHAAN LAYANAN**

No	Nama Perusahaan	Tahun	Sisa Piutang	Pembayaran				Total Pembayaran	BPP
				Lunak	Antisipasi	Disamping	Siapa		
				31.8.2019	1.10.2019	31.10.2019	31.10.2019		
1	PT. A	2019	1.100.000				1.100.000	1.100.000	
2	PT. ABCD	2019	2.000.000				2.000.000	2.000.000	
3	PT. EFGH	2019	3.000.000				3.000.000	3.000.000	
4	PT. IJKL	2019	4.000.000				4.000.000	4.000.000	
5	PT. MNOP	2019	5.000.000				5.000.000	5.000.000	
6	PT. QRS	2019	6.000.000				6.000.000	6.000.000	
7	PT. TUV	2019	7.000.000				7.000.000	7.000.000	
8	PT. WXYZ	2019	8.000.000				8.000.000	8.000.000	
9	PT. ABCD	2019	9.000.000				9.000.000	9.000.000	
10	PT. EFGH	2019	10.000.000				10.000.000	10.000.000	
11	PT. IJKL	2019	11.000.000				11.000.000	11.000.000	
12	PT. MNOP	2019	12.000.000				12.000.000	12.000.000	
<b>Jumlah</b>			<b>100.000.000</b>				<b>100.000.000</b>	<b>100.000.000</b>	

**DAFTAR KOMPONEN TUNGGALAN PELAKSANAAN  
DAFTAR KOMPONEN JANG BERSUKA  
SEKOLAH DASAR DAN PEKERJAAN LAINNYA**

No	Nama Pekerjaan	Tipe	Jumlah Pekerjaan	Perkiraan Biaya				Total Perkiraan	MPP
				Lantai	Ruang Lantai	Langit	Meja		
				1.14.0.01	1.02.0.01	1.03.0.01	1.04.0.01		
1	1.14.0.01	001	20.000.000				20.000.000	20.000.000	
2	1.02.0.01	001	1.000.000				1.000.000	1.000.000	
3	1.03.0.01	001	4.000.000				4.000.000	4.000.000	
4	1.04.0.01	001	1.000.000				1.000.000	1.000.000	
5	1.02.0.01	002	4.707.800				4.707.800	4.707.800	
6	1.03.0.01	002	1.707.800				1.707.800	1.707.800	
7	1.04.0.01	002	4.707.800				4.707.800	4.707.800	
8	1.02.0.01	003	14.000.000				14.000.000	14.000.000	
9	1.03.0.01	003	14.000.000				14.000.000	14.000.000	
10	1.04.0.01	003	1.000.000				1.000.000	1.000.000	
11	1.02.0.01	004	1.000.000				1.000.000	1.000.000	
12	1.03.0.01	004	1.700.000				1.700.000	1.700.000	
13	1.04.0.01	004	14.000.000				14.000.000	14.000.000	
	<b>Jumlah</b>		<b>14.000.000</b>				<b>14.000.000</b>	<b>14.000.000</b>	



**DATAPONTYERAN DAN BERGUBUR**  
**BERUMAH SAKIT DAN TO SPIN DAN LASER PUPUK BAKU**

NO	NAMA PERUSAHAAN	JENIS	JENIS PERUSAHAAN	MPP (Rp)				Tipe Perumahan	GRI
				Land	Building	Structure	Net		
				11.11.2015	11.11.2015	11.11.2015	11.11.2015		
1	PT. BUKIT	001	11.11.2015				11.11.2015	11.11.2015	-
2	PT. BUKIT	001	11.11.2015				11.11.2015	11.11.2015	-
3	PT. BUKIT	001	11.11.2015				11.11.2015	11.11.2015	-
4	PT. BUKIT	001	11.11.2015				11.11.2015	11.11.2015	-
5	PT. BUKIT	001	11.11.2015				11.11.2015	11.11.2015	-
<b>Jumlah</b>			<b>4.11.2015</b>	-	-	-	<b>4.11.2015</b>	<b>4.11.2015</b>	<b>-</b>

**DETAIL PENYUSUNAN DAN BERKUR  
 RENCANA GACA DAN POKOK SAHAB KEMERDIA**

NO	NAMA PERUSAHA	TAHUN	RENCANA PENYUSUNAN	REKONSTRUKSI				Total Rekonstruksi	RHS
				Lantai	Ruang Lantai	Struktur	Meja		
				1.1.1.1.1.1	1.1.1.1.1.2	1.1.1.1.1.3	1.1.1.1.1.4		
1	PT. BINA	2017	1.000.000				1.000.000	1.000.000	-
2	PT. BINA	2017	2.000.000				2.000.000	2.000.000	-
3	PT. BINA	2017	10.000.000				10.000.000	10.000.000	-
4	PT. BINA	2017	5.000.000				5.000.000	5.000.000	-
5	PT. BINA	2017	7.000.000				7.000.000	7.000.000	-
6	PT. BINA	2017	3.000.000				3.000.000	3.000.000	-
7	PT. BINA	2017	10.000.000				10.000.000	10.000.000	-
8	PT. BINA	2017	3.000.000				3.000.000	3.000.000	-
9	PT. BINA	2017	4.000.000				4.000.000	4.000.000	-
	<b>Jumlah</b>		<b>35.000.000</b>				<b>35.000.000</b>	<b>35.000.000</b>	

## Lampiran 5.13

## DAFTAR PERSEDIAAN PER SKPD

SKPD	Bahan Pakai Habis			
	Persediaan Alat Tulis Kantor	Persediaan Alat Listrik	Persediaan perangk. material dan benda-benda lainnya	Persediaan alat kesehatan
DINKOPORA	13.317.250,00	488.305,00	0,00	1.026.930,00
DKK	129.148.561,00	18.387.000,00	333.000,00	67.162.070,00
RSU	18.662.800,00	38.558.000,00	0,00	67.645.040,00
DPUTARU	1.261.000,00	0,00	0,00	500.000,00
DWKP	1.212.000,00	0,00	0,00	0,00
SATPOL	367.000,00	0,00	0,00	22.130,00
KESBANG	384.700,00	218.300,00	0,00	103.890,00
BPSD	1.798.900,00	481.000,00	108.000,00	668.000,00
DINDOS PPKB	810.000,00	0,00	0,00	0,00
DIRMPTSP NAKER	193.000,00	0,00	0,00	0,00
DIMTANPAN	349.900,00	132.850,00	83.000,00	120.200,00
DLH	808.200,00	0,00	0,00	0,00
CAPIL	0,00	0,00	0,00	0,00
DIMPERMADES	302.000,00	0,00	0,00	0,00
DINHUB	2.229.800,00	437.000,00		341.900,00
DINKOMINFO	307.000,00	50.000,00	27.000,00	83.000,00
PARIGISATA	1.869.800,00	0,00	67.000,00	
PUSTASIP	1.945.885,00	322.250,00	90.500,00	589.225,00
DINLUKMAN	3.753.000,00	94.000,00	123.500,00	817.300,00
DINDAGKOP UMKM	875.000,00	0,00	0,00	0,00
SETDA	5.528.000,00	217.000,00	0,00	136.500,00
SETYAN	45.306.000,00	6.566.600,00	0,00	0,00
REMBANG	841.000,00	0,00	0,00	0,00
KALIKRI	179.000,00	0,00	0,00	0,00
SLAMBER	300.700,00	0,00	0,00	0,00
SULANG	164.000,00	0,00	0,00	0,00
BULU	862.600,00	0,00	0,00	0,00
LASEM	213.000,00	0,00	0,00	0,00
PANCUR	235.000,00	0,00	0,00	0,00
BLUKE	874.000,00	0,00	0,00	0,00
PANOTAN	250.000,00	0,00	0,00	0,00
QUNEM	164.390,00	0,00	0,00	0,00
SALE	1.382.125,00	0,00	180.000,00	172.700,00
SEDAN	824.000,00	0,00	0,00	0,00
KRADAN	304.000,00	0,00	0,00	0,00
SARANG	99.000,00	0,00	0,00	0,00
INSPEKTORAT	1.824.000,00	250.000,00	0,00	598.000,00
BAPPEDA	1.040.000,00	0,00	0,00	264.100,00
BPPKAD	10.327.800,00	0,00	0,00	463.000,00
BKD	706.000,00	0,00	27.000,00	120.850,00
Jumlah	250.557.731,00	65.182.738,00	978.500,00	200.723.275,00

Lampiran 5.13  
DAFTAR PERSEDIAAN PEI

SKPD	Perkiraan 2019				
	Perediaan obat temak	Perediaan Obat - obatan (obat keehatan)	Perediaan Obat - obatan (keehatan)	Perediaan bahan kimia	Perediaan Bahan Makanan Pokok
DINDIGORA	0,00	0,00	308.000,00	0,00	0,00
DMK	0,00	0,00	7.132.866.334,04	0,00	0,00
RSU	0,00	0,00	3.622.774.067,71	4.538.000,00	21.807.800,00
OPUTARU	0,00	0,00	0,00	0,00	0,00
ORWP	0,00	0,00	0,00	0,00	0,00
SATPOL	0,00	0,00	0,00	0,00	0,00
KESBAND	0,00	0,00	0,00	0,00	0,00
SPED	0,00	0,00	0,00	0,00	0,00
DINSOS PPKB	0,00	0,00	1.120.171.500,00	0,00	0,00
DIMPTSP NAKER	0,00	0,00	0,00	0,00	0,00
DINTAMPAN	0,00	310.000,00	0,00	0,00	0,00
DLH	0,00	0,00	0,00	0,00	0,00
CAPIL	0,00	0,00	0,00	0,00	0,00
DINPERMADES	0,00	0,00	0,00	0,00	0,00
DINRUB	0,00	0,00	0,00	0,00	0,00
DINKOMINFO	0,00	0,00	0,00	0,00	0,00
PARWISATA	0,00	0,00	0,00	0,00	0,00
PIUSTASIP	0,00	0,00	0,00	0,00	0,00
DINLUTKAN	6.147.500,00	0,00	0,00	0,00	0,00
DINDIAKOP UMKM	0,00	0,00	0,00	0,00	0,00
SETDA	0,00	0,00	0,00	0,00	0,00
SETWAN	0,00	0,00	0,00	0,00	0,00
REMBANG	0,00	0,00	0,00	0,00	0,00
KALORI	0,00	0,00	0,00	0,00	0,00
GUMBER	0,00	0,00	0,00	0,00	0,00
SULANG	0,00	0,00	0,00	0,00	0,00
BLAU	0,00	0,00	0,00	0,00	0,00
LASEM	0,00	0,00	0,00	0,00	0,00
PANGLUR	0,00	0,00	0,00	0,00	0,00
BLUKE	0,00	0,00	0,00	0,00	0,00
PAMOTAN	0,00	0,00	0,00	0,00	0,00
GUNEM	0,00	0,00	0,00	0,00	0,00
SALE	0,00	0,00	0,00	0,00	0,00
SEDAN	0,00	0,00	0,00	0,00	0,00
KRADAN	0,00	0,00	0,00	0,00	0,00
SARANG	0,00	0,00	0,00	0,00	0,00
INSPEKTORAT	0,00	0,00	0,00	0,00	0,00
BAFPEDA	0,00	0,00	0,00	0,00	0,00
BPPKAD	0,00	0,00	0,00	0,00	0,00
BKD	0,00	0,00	0,00	0,00	0,00
Jumlah	6.147.500,00	310.000,00	11.876.106.621,81	4.538.000,00	21.807.800,00

## Lampiran 5.13

## DAFTAR PERSEDIAAN PEI

SKPD	Bahan Material				
	Persediaan Bahan Komputer	Persediaan Alat Peraga Bahan Praktek	Persediaan bahan cetak	Persediaan alat laboratorium	Persediaan alat kedokteran dan medis lainnya
DINDIGORA	20.000,00	0,00	58.080,00	0,00	0,00
DNK	21.395.780,00	0,00	196.629.700,00	0,00	46.437.000,00
RSU	110.000,00	0,00	21.990.290,00	326.338.123,00	152.344.690,00
DPUTARU	0,00	0,00	0,00	0,00	0,00
DMKP	0,00	0,00	0,00	0,00	0,00
SATPOL	0,00	0,00	715.000,00	0,00	0,00
KESBANG	0,00	0,00	188.280,00	0,00	0,00
BPSD	0,00	0,00	706.000,00	0,00	0,00
DINSOS PPKB	0,00	0,00	0,00	0,00	0,00
DRMPTSP NAKER	0,00	0,00	0,00	0,00	0,00
DINTANPAN	0,00	0,00	146.046,00	0,00	0,00
DLH	0,00	0,00	0,00	0,00	0,00
CAPL	332.281.490,00	0,00	135.201.250,00	0,00	0,00
DINPERMADES	0,00	0,00		0,00	0,00
DRPHB	0,00	0,00	54.368.300,00	0,00	0,00
DINCOMINFO	0,00	0,00	0,00	0,00	0,00
PARNISATA	0,00	0,00	456.000,00	0,00	0,00
PUSTASIP	0,00	0,00	214.420.180,00	0,00	0,00
DINLUTKAN	0,00	0,00	41.533.500,00	0,00	0,00
DINDAGROP LMKM	0,00	0,00	339.000,00	0,00	0,00
SETDA	0,00	0,00	240.000,00	0,00	0,00
SETUAN	17.517.500,00	10.536.800,00	9.385.000,00	0,00	0,00
REMBANG	0,00	0,00	0,00	0,00	0,00
KALICR	0,00	0,00	0,00	0,00	0,00
SUMBER	0,00	0,00	0,00	0,00	0,00
SULANG	0,00	0,00	0,00	0,00	0,00
BULU	0,00	0,00	0,00	0,00	0,00
LASEM	0,00	0,00	0,00	0,00	0,00
PANJUR	0,00	0,00	0,00	0,00	0,00
SLIKE	0,00	0,00	0,00	0,00	0,00
PANCTAN	0,00	0,00	0,00	0,00	0,00
CUNEM	0,00	0,00	0,00	0,00	0,00
SALE	0,00	0,00	0,00	0,00	0,00
GEDAN	0,00	0,00	0,00	0,00	0,00
KRADAN	0,00	0,00	0,00	0,00	0,00
SARANG	0,00	0,00	0,00	0,00	0,00
INSPEKTORAT	1.105.800,00	0,00	918.000,00	0,00	0,00
BAPREDA	0,00	0,00	147.350,00	0,00	0,00
BPPKAD	38.601.320,00	0,00	107.787.071,80	0,00	0,00
BKD	290.000,00	0,00	230.480,00	0,00	0,00
Jumlah	408.342.590,00	10.536.800,00	784.951.677,80	326.338.123,00	198.791.690,00

## Lampiran 5.13

## DAFTAR PERSEDIAAN PEI

SKPD	Barang Lainnya			Total
	Persediaan alat rumah tangga	Persediaan big yg akan diberikan kepada Pihak Ketiga	Persediaan big yg dijual kepada Pihak Ketiga	
DINDIKPORA	0,00	9.248.182.219,60	0,00	9.248.182.219,60
DJK	0,00	0,00	0,00	7.639.299.145,04
RSU	19.467.500,00	0,00	0,00	4.327.876.060,77
DPLTARU	0,00	0,00	0,00	1.791.000,00
DPKP	0,00	0,00	0,00	1.212.500,00
DATPOL	0,00	0,00	0,00	1.088.200,00
KESBANG	0,00	0,00	0,00	946.840,00
DPED	0,00	16.146.000,00	0,00	13.743.500,00
DINSOS PPKB	0,00	0,00	0,00	1.120.601.520,00
DPBPTSP MAKER	0,00	0,00	0,00	193.000,00
DINTANPAN	0,00	0,00	0,00	1.301.696,00
DLH	0,00	0,00	0,00	909.200,00
DAPI	0,00	0,00	0,00	467.482.740,00
DINPERMADES	0,00	0,00	0,00	322.000,00
DINHUB	0,00	0,00	0,00	67.418.100,00
DINKOMINFO	0,00	0,00	0,00	437.000,00
PARWISATA	0,00	0,00	0,00	2.381.800,00
PLUSTASIP	0,00	0,00	0,00	217.376.636,90
DINLUTKAN	0,00	0,00	0,00	52.770.800,00
DINDIAGKOP UMUM	0,00	0,00	0,00	1.214.000,00
SETDA	0,00	0,00	0,00	6.119.500,00
SETWAN	9.849.000,00	0,00	0,00	99.178.900,00
REMBANG	0,00	0,00	0,00	941.000,00
KALORI	0,00	0,00	0,00	175.000,00
SLUBER	0,00	0,00	0,00	300.100,00
SULANG	0,00	0,00	0,00	104.000,00
BLUJ	0,00	0,00	0,00	962.600,00
LASEM	0,00	0,00	0,00	213.000,00
PANGLR	0,00	0,00	0,00	325.000,00
SLIKE	0,00	0,00	0,00	674.000,00
PASOTAN	0,00	0,00	0,00	280.000,00
GUNEM	0,00	0,00	0,00	164.300,00
SALE	0,00	0,00	0,00	1.214.875,00
SEDAN	0,00	0,00	0,00	824.000,00
KRAGAN	0,00	0,00	0,00	304.000,00
SARANG	0,00	0,00	0,00	90.000,00
INSPEKTORAT	0,00	0,00	0,00	4.256.000,00
BAPPEDA	0,00	0,00	0,00	1.451.150,00
BPPKAD	0,00	0,00	0,00	154.135.297,80
BKD	0,00	0,00	0,00	1.374.300,00
Jumlah	29.372.500,00	9.259.326.219,60	0,00	23.446.091.063,21

1

## DAFTAR PERSEDIAAN KARCIS EXPIRED

NO	NAMA BENDA BERHARGA	VOLUME	SATUAN	HARGA SATUAN	JUMLAH
1	Karcis Pel. Pasar Selain Pedagang Ternak Rp. 300	30	blok	2.750	82.500
2		100	blok	3.000	300.000
3		200	blok	3.500	700.000
4	Karcis Ternak Kecil (Kambing, Domba) Rp. 1.000	10	blok	2.700	27.000
5	Karcis Ternak Besar (Sapi, Kerbau, Kuda) Rp. 3.000	40	blok	2.700	108.000
6		50	blok	3.000	150.000
7	Kc. Parkir Spd. Mtr. Ditepi Jl. Umum Rp. 500,-	1.450	blok	3.000	4.350.000
8		400	blok	3.200	1.280.000
9	Kc. Parkir Mobil Ditepi Jl. Umum Rp. 1.000,-	200	blok	3.500	700.000
10	Kc. Parkir Bus Sedang/Mobil Barang II Rp. 2.000,-	100	blok	3.500	350.000
11	Kc. Parkir Bus Bar/Truck Gdg. J. Umum Rp. 3.000,-	50	blok	2.460	123.000
12	Kc. Parkir Spd. Mtr. Ditempat Khusus Rp. 1.000,-	600	blok	3.200	1.920.000
13		500	blok	3.500	1.750.000
14	Kc. Parkir Mobil Ditempat Khusus Rp. 2.000,-	100	blok	3.500	350.000
15	Kc. Parkir Bus Bar/Truck Gdg. Ditepi Khusus Rp. 4.000,-	50	blok	2.700	135.000
16	Kc. Parkir Bus Bar/Truck Gdg. Ditepi Khusus Rp. 5.000,-	10	blok	2.460	24.600
17		100	blok	3.000	300.000
				Jumlah	12.650.100

## DAFTAR PERSEDIAAN BANGKO EXPIRED

Nro	Jenis Barang Pakai Habis	Volume	Satuan	Harga Satuan	Jumlah
1	Biangko KTP [ Reguler ]	9.576	lembar	1.350	12.927.600,00
2	biangko akta kelahiran prov	616	lembar	4.200	2.587.200,00
3	biangko kutipan akta kelahiran	8.000	lembar	4.500	36.000.000,00
4	buku register akta kelahiran	596	buah	45.000	26.820.000,00
5	biangko permohonan akta kelahiran	3	rim	181.500	544.500,00
6	biangko kutipan akta kelahiran	10.500	lembar	4.800	50.400.000,00
7	buku reg. akta pengakuan anak	10	buah	47.000	470.000,00
8	biangko kutipan akta pengakuan anak	500	lembar	4.900	2.450.000,00
9	buku reg. Akta pengesahan anak	1.200	buah	990	1.188.000,00
10	biangko kutipan pengesahan anak	200	lembar	4.900	980.000,00
11	formulir pelaporan kematian	20.000	lembar	270	5.400.000,00
12	formulir pencatatan perkawinan	500	lembar	860	430.000,00
13	formulir pelaporan pengangkatan anak	1.000	lembar	725	725.000,00
14	formulir pelaporan pengakuan anak	1.000	lembar	725	725.000,00
15	formulir permohonan akta kelahiran	48.000	lembar	300	14.400.000,00
16	formulir permohonan akta kematian	26.000	lembar	300	7.800.000,00
17	biangko tindasan akta kelahiran	25.000	lembar	300	7.500.000,00
18	2018	20.000	lembar	300	6.000.000,00
19	biangko tindasan akta kelahiran 2018	18.000	lembar	300	5.400.000,00
20	2018	15.000	lembar	300	4.500.000,00
21	biangko kutipan akta kelahiran 2018	5.200	lembar	990	5.049.000,00
22	buku register akta kelahiran 2018	5.000	lembar	4.900	24.500.000,00
					216.796.300,00







NO	NAMA PERUSAHAAN	ALAMAT	TUNJUK	PLAFON PELAYANAN	JICA PELAYANAN	Jumlah	MISERAN			BISA PELAYANAN			
							POKOK	BT	Jumlah	POKOK	BT	Jumlah	
1	2	3	4	5	6	7	8	9	10	11	12	13	
06	Indosat	Tl. Klaten	005	1.000.000	1.000.000	6.000.000	700.000	300.000	1.000.000	6.000.000	1.000.000	1.000.000	1.000.000
07	Widicom	Jl. Pk. Cendogate No. 1/11/0201/0202	005	20.000.000	1.000.000	20.000.000	1.000.000	1.000.000	2.000.000	10.000.000	10.000.000	10.000.000	10.000.000
08	Centra T	Pusat Mandiri - Pombong	005	10.000.000	2.000.000	10.000.000				10.000.000	2.000.000	10.000.000	10.000.000
09	Indi OIR	Jl. Raya Ngablak Pombong	005	10.000.000	2.000.000	10.000.000	500.000	200.000	700.000	6.000.000	2.000.000	11.000.000	11.000.000
10	Indi Faprihadi	Tl. Cendogate - Pombong	005	10.000.000	1.000.000	10.000.000	1.000.000	1.000.000	2.000.000	10.000.000	1.000.000	11.000.000	11.000.000
		Jumlah		1.070.000.000	10.000.000	1.080.000.000	176.000.000	240.000.000	416.000.000	1.080.000.000	62.000.000	1.142.000.000	1.142.000.000

PERIODE 17 OKTOBER 2019

NO	NAMA/LOKASI	ALOKASI	TARIKH	KLASIFIKASI	JUDUL/PROJEKSI	JMLAH	MUSKUS			SIP/PERMUKAAN		
							PERIODE	SI	JMLAH	PERIODE	SI	JMLAH
1	2	3	4	5	6	1-2-3	4	5	6-7-8	9-10-11	12-13-14	
1	Ulu-Matoh	Ulu-Matoh	2019	2000000	1000000	4000000	2000000	1000000	4000000	2000000	1000000	4000000
2	Ulu-Matoh	Ulu-Matoh	2019	2000000	1000000	4000000	2000000	1000000	4000000	2000000	1000000	4000000
3	Ulu-Matoh	Ulu-Matoh	2019	2000000	1000000	4000000	2000000	1000000	4000000	2000000	1000000	4000000
4	Ulu-Matoh	Ulu-Matoh	2019	2000000	1000000	4000000	2000000	1000000	4000000	2000000	1000000	4000000
5	Ulu-Matoh	Ulu-Matoh	2019	2000000	1000000	4000000	2000000	1000000	4000000	2000000	1000000	4000000
6	Ulu-Matoh	Ulu-Matoh	2019	2000000	1000000	4000000	2000000	1000000	4000000	2000000	1000000	4000000
7	Ulu-Matoh	Ulu-Matoh	2019	2000000	1000000	4000000	2000000	1000000	4000000	2000000	1000000	4000000
8	Ulu-Matoh	Ulu-Matoh	2019	2000000	1000000	4000000	2000000	1000000	4000000	2000000	1000000	4000000
9	Ulu-Matoh	Ulu-Matoh	2019	2000000	1000000	4000000	2000000	1000000	4000000	2000000	1000000	4000000
10	Ulu-Matoh	Ulu-Matoh	2019	2000000	1000000	4000000	2000000	1000000	4000000	2000000	1000000	4000000
11	Ulu-Matoh	Ulu-Matoh	2019	2000000	1000000	4000000	2000000	1000000	4000000	2000000	1000000	4000000
12	Ulu-Matoh	Ulu-Matoh	2019	2000000	1000000	4000000	2000000	1000000	4000000	2000000	1000000	4000000
13	Ulu-Matoh	Ulu-Matoh	2019	2000000	1000000	4000000	2000000	1000000	4000000	2000000	1000000	4000000
14	Ulu-Matoh	Ulu-Matoh	2019	2000000	1000000	4000000	2000000	1000000	4000000	2000000	1000000	4000000
15	Ulu-Matoh	Ulu-Matoh	2019	2000000	1000000	4000000	2000000	1000000	4000000	2000000	1000000	4000000
Jumlah					10000000	50000000	200000000	100000000	500000000	2000000000	1000000000	5000000000

REKAPITULASI PERHITUNGAN TUNGGUAN

NO	NAMA PERUSAHAAN	ALAMAT	LAKSANA	PUNCAK TUNGGUAN	JALAN TUNGGUAN	JANUARI	MAREK			AGUSTUS		
							PEROK	P	JANUARI	PEROK	P	JANUARI
1	2	3	4	5	6	7	8	9	10	11	12	13
1	Wahid	Dk. Pongkor, Kec. Sembur	1000	10.000.000	1.000.000	11.100.000	1.000.000	1.000.000	1.000.000	11.100.000	1.000.000	11.100.000
2	Sukses	Dk. Kibin, Kec. Sembur	1000	10.000.000	1.000.000	11.100.000				10.000.000	1.000.000	11.100.000
3	Sukses	Dk. Kibin, Kec. Sembur	1000	10.000.000	1.000.000	11.100.000	10.000.000	1.000.000	11.100.000	1.000.000	12.100.000	
4	Sukses	Dk. Pongkor, Kec. Sembur	1000	10.000.000	1.000.000	11.100.000				10.000.000	1.000.000	11.100.000
5	Wahid	Dk. Kibin, Kec. Sembur	1000	10.000.000	1.000.000	11.100.000		100.000	100.000	10.000.000	1.000.000	11.100.000
6	Wahid	Dk. Kibin, Kec. Sembur	1000	10.000.000	1.000.000	11.100.000		1.000.000	1.000.000	10.000.000	1.000.000	11.100.000
7	Sukses	Dk. Pongkor, Kec. Sembur	1000	10.000.000	1.000.000	11.100.000	100.000	100.000	200.000	10.000.000	1.000.000	11.100.000
8	Sukses	Dk. Kibin, Kec. Sembur	1000	10.000.000	1.000.000	11.100.000	1.000.000	1.000.000	1.000.000	10.000.000	1.000.000	11.100.000
9	Sukses	Dk. Kibin, Kec. Sembur	1000	10.000.000	1.000.000	11.100.000	1.000.000	1.000.000	1.000.000	10.000.000	1.000.000	11.100.000
10	Wahid	Dk. Kibin, Kec. Sembur	1000	10.000.000	1.000.000	11.100.000				10.000.000	1.000.000	11.100.000
Jumlah				100.000.000	10.000.000	111.000.000	26.000.000	3.000.000	29.000.000	100.000.000	10.000.000	111.000.000





PELAYANAN LAYANAN PELAYANAN

NO	NAMA PELAYANAN	ALAMAT	LOKASI	PELAYAN PELAYANAN	JAWA BARU	JAWA BARU	JAWA BARU			JAWA BARU		
							PELAYAN	PELAYAN	JAWA BARU	PELAYAN	PELAYAN	JAWA BARU
1	2	3	4	5	6	7	8	9	10	11	12	13
1	Indrawati	Ds. Karang Tengah Km. Perancis	200	3.000.000	7.000.000	41.000.000	4.174.000	1.037.000	1.610.000	11.055.000	1.011.000	20.121.000
2	Indrawati	Ds. Perancis Km. Perancis	200	3.000.000	9.000.000	60.000.000	3.100.000	1.100.000	1.300.000	6.200.000	4.700.000	20.100.000
3	Murthy An	Ds. Karang Tengah Km. Perancis	200	3.000.000	4.000.000	24.000.000	3.000.000	1.200.000	1.000.000	16.000.000	1.100.000	20.000.000
4	Indrawati	Ds. Wigan Km. Perancis	200	3.000.000	1.000.000	10.000.000	12.000	200.000	200.000	14.000.000	1.000.000	17.200.000
5	Indrawati	Ds. Perancis Km. Perancis	200	40.000.000	2.000.000	14.000.000	43.000.000	1.000.000	4.400.000	1.120.000	1.011.000	4.000.000
6	Indrawati	Ds. Perancis Km. Perancis	200	3.000.000	1.000.000	10.000.000	1.000.000	100.000	1.000.000	10.000.000	1.000.000	10.000.000
7	M. Indrawati	Ds. Perancis Km. Perancis	200	30.000.000	4.000.000	24.000.000	4.000.000	1.000.000	1.100.000	14.000.000	1.000.000	10.000.000
8	M. Indrawati	Ds. Karang Tengah Km. Perancis	200	10.000.000	1.000.000	10.000.000	800.000	100.000	1.000.000	14.000.000	1.000.000	10.000.000
9	Indrawati	Ds. Karang Tengah Km. Perancis	200	10.000.000	1.000.000	10.000.000	1.000.000	100.000	1.000.000	10.000.000	1.000.000	10.000.000
10	Indrawati	Ds. Perancis Km. Perancis	200	1.000.000	1.000.000	1.000.000	-	100.000	100.000	1.000.000	1.000.000	1.000.000
11	Indrawati	Ds. Perancis Km. Perancis	200	1.000.000	1.000.000	1.000.000	200.000	-	200.000	1.000.000	1.000.000	1.000.000
12	Indrawati	Ds. Perancis Km. Perancis	200	1.000.000	1.000.000	1.000.000	1.000.000	1.000.000	1.000.000	1.000.000	1.000.000	1.000.000
13	Indrawati	Ds. Perancis Km. Perancis	200	1.000.000	1.000.000	1.000.000	1.000.000	1.000.000	1.000.000	1.000.000	1.000.000	1.000.000
14	Indrawati	Ds. Karang Tengah Km. Perancis	200	1.000.000	1.000.000	1.000.000	1.000.000	1.000.000	1.000.000	1.000.000	1.000.000	1.000.000
15	Indrawati	Ds. Perancis Km. Perancis	200	1.000.000	1.000.000	1.000.000	1.000.000	1.000.000	1.000.000	1.000.000	1.000.000	1.000.000
16	M. Indrawati	Ds. Karang Tengah Km. Perancis	200	1.000.000	1.000.000	1.000.000	-	-	-	1.000.000	1.000.000	1.000.000
17	Indrawati	Ds. Perancis Km. Perancis	200	1.000.000	1.000.000	1.000.000	100.000	100.000	1.000.000	1.000.000	1.000.000	1.000.000
18	Indrawati	Ds. Karang Tengah Km. Perancis	200	1.000.000	1.000.000	1.000.000	100.000	100.000	1.000.000	1.000.000	1.000.000	1.000.000
19	Indrawati	Ds. Karang Tengah Km. Perancis	200	1.000.000	1.000.000	1.000.000	-	100.000	100.000	1.000.000	1.000.000	1.000.000
20	Indrawati	Ds. Karang Tengah Km. Perancis	200	1.000.000	1.000.000	1.000.000	-	100.000	100.000	1.000.000	1.000.000	1.000.000
21	Indrawati	Ds. Karang Tengah Km. Perancis	200	1.000.000	1.000.000	1.000.000	-	100.000	100.000	1.000.000	1.000.000	1.000.000
22	Indrawati	Ds. Karang Tengah Km. Perancis	200	1.000.000	1.000.000	1.000.000	100.000	100.000	1.000.000	1.000.000	1.000.000	1.000.000
23	M. Indrawati	Ds. Perancis Km. Perancis	200	1.000.000	1.000.000	1.000.000	1.000.000	1.000.000	1.000.000	1.000.000	1.000.000	1.000.000
24	Indrawati	Ds. Karang Tengah Km. Perancis	200	1.000.000	1.000.000	1.000.000	100.000	100.000	1.000.000	1.000.000	1.000.000	1.000.000
25	M. Indrawati	Ds. Perancis Km. Perancis	200	1.000.000	1.000.000	1.000.000	-	100.000	100.000	1.000.000	1.000.000	1.000.000
26	M. Indrawati	Ds. Perancis Km. Perancis	200	30.000.000	1.000.000	20.000.000	1.000.000	100.000	1.000.000	1.000.000	1.000.000	1.000.000
				94.000.000	80.000.000	670.000.000	60.700.000	16.000.000	20.700.000	204.100.000	80.000.000	270.000.000





LAMPIRAN 5.16  
 DAFTAR PEMBUNGUHAN LANGKAHAN PERALAMAN LINDUNG  
 UNTUK BEKAS DIKORUSAM-SCD MENENGGAN  
 DIKORUSAM-SCD  
 PERIOD 21/02/2020-2019

RUANG LINGKUP LAMPIRAN 5.16

NO	NAMA PEMBUNGUHAN	ALIAS	TAHUN	PLANT/STRUKTUR	JENIS PEMBUNGUHAN	JMLAH	MATERIAL			TOTAL BIAYA			
							POKOK	JP	JMLAH	POKOK	JP	JMLAH	
1	2	3	4	5	6	TOTAL	1	2	3	4	5	6	
1	Cetakan	Dn. Jeringan/Cor. Sdks	2019	01000.000	1.000.000	12.100.000	800.000	200.000	1.000.000	8.100.000	1.000.000	1.000.000	10.000.000
2	Wajir	Dn. Jeringan/Cor. Sdks	2019	01000.000	1.000.000	6.000.000	600.000	150.000	750.000	4.100.000	800.000	1.000.000	5.900.000
3	Kawat	Dn. Jeringan/Cor. Sdks	2019	01000.000	1.000.000	3.300.000	8.000.000	1.000.000	9.000.000	1.400.000	100.000	1.500.000	10.900.000
4	Baras	Dn. Sember/Cor. Sdks	2019	01000.000	1.000.000	6.000.000	-	100.000	100.000	5.000.000	1.000.000	6.000.000	
5	W. Rambu	Dn. Jeringan/Cor. Sdks	2019	01000.000	1.000.000	6.000.000	-	-	-	5.000.000	1.000.000	6.000.000	
6	Sdks	Dn. Lahan/Cor. Sdks	2019	01000.000	700.000	3.100.000	-	30.000	30.000	2.000.000	100.000	2.100.000	
7	Sdks	Dn. Sdks/Cor. Sdks	2019	01000.000	700.000	3.100.000	-	-	-	2.000.000	100.000	2.100.000	
8	Pasir	Dn. Jeringan/Cor. Sdks	2019	01000.000	600.000	9.000.000	-	-	-	5.000.000	4.000.000	9.000.000	
		JMLAH		01000.000	12.000.000	46.200.000	7.400.000	2.350.000	9.750.000	46.100.000	10.000.000	56.100.000	



10 EPORONG LAKEMACIP SARUNG

NO	NAMA PEKERJA	ALAMAT	UMUR	PUNCAK PENGHASILAN	JASA POKOK	JMLAH	KURUSIR			JASA POKOK		
							RIKOR	P	JMLAH	RIKOR	P	JMLAH
1	2	3	4	5	6	7	8	9	10	11	12	13
1	Da P	Da. Pabang, Pab. Serang	360	10.000,00	2.180,00	11.180,00	1.077,750	1.500,000	3.055,750	10.077,250	1.500,000	14.280,250
2	Da. Jono Mulya	Da. Gemping, Pab. Serang	360	10.000,00	2.180,00	11.180,00	858,750	268,000	1.296,750	9.088,500	1.700,000	10.848,750
3	Da. Anwar	Da. Pabang, Pab. Serang	360	10.000,00	2.180,00	11.180,00	-	-	-	10.000,000	2.180,000	12.180,000
4	Wahid	Da. Dajah, Serang Pab. Serang	360	10.000,00	2.180,00	11.180,00	888,750	291,750	657,000	9.281,500	1.680,000	11.261,500
5	Wahid	Da. Gedang RT 04 RW 02 - Serang	360	10.000,00	2.180,00	11.180,00	-	500,000	500,000	10.000,000	1.000,000	11.000,000
6	T. Duzak	Pasar Serang No. 1 Pab. Serang	360	10.000,00	2.180,00	11.180,00	380,000	480,000	680,000	14.000,000	1.000,000	15.000,000
7	Wahid Wahid	Da. Kalipang RT 08 RW 04 Serang	360	10.000,00	2.180,00	11.180,00	480,000	480,000	658,500	14.000,000	1.000,000	15.000,000
8	Wahid	J. Raya No. 1 Pab. Serang	360	7.500,00	1.600,00	8.100,00	-	480,000	480,000	1.000,000	1.000,000	2.000,000
9	A. Burhan	J. Raya No. 7 Kawadung Serang	360	1.000,00	1.000,00	2.000,00	-	-	-	1.000,000	1.000,000	2.000,000
10	Wahid	J. Korpri RT 04 RW 02 - Serang	360	10.000,00	2.180,00	11.180,00	-	-	-	11.000,000	1.000,000	12.000,000
11	W. Wati	J. Korpri RT 08 RW 02 - Serang	360	10.000,00	2.180,00	11.180,00	-	300,000	300,000	11.000,000	1.000,000	12.000,000
12	Wahid	Da. Serang RT 00 RW 01 Serang	360	1.000,00	1.000,00	2.000,00	-	-	-	1.000,000	1.000,000	2.000,000
		<b>JMLAH</b>		<b>60.000,00</b>	<b>13.070,00</b>	<b>73.070,00</b>	<b>2.487,750</b>	<b>2.588,000</b>	<b>5.291,500</b>	<b>128.077,250</b>	<b>25.210,100</b>	<b>154.287,350</b>

Lampiran 5.10  
 DAFTAR PERENCANAAN TURUNAN PELAKSANAAN LUBER  
 UNIT KERJA DAN DAFTAR PEKERJA BERSAMA  
 DI KABUPATEN KENDHARI  
 TAHUN 2018/2019

PEKERJA DAN LAKSANA KCP/SD/SH

NO	NAMA DESA/KAW	ALAMAT	TARU	PEKERJA PELAKSANA	JASA PELAKSANA	Jumlah	AMBIJUN			SISA PELAKSANA		
							TKR	P	JMLAH	TKR	P	JMLAH
1	2	3	4	5	6	7	8	9	10	11	12	
1	St. Mardiana	Ka. Suka Rai, Suka	200	10.000.000	4.000.000	20.000.000	-	700.000	200.000	20.000.000	1.900.000	21.000.000
2	Wawani	Ka. Sembung Rai, Suka	200	10.000.000	4.000.000	20.000.000	1.000.000	1.000.000	1.000.000	14.000.000	2.000.000	21.000.000
3	Wiguni	Ka. Sembung Rai, Suka	200	10.000.000	4.000.000	20.000.000	-	200.000	200.000	10.000.000	2.000.000	11.000.000
4	Uluhi	Ka. Sembung Rai, Suka	200	10.000.000	4.000.000	20.000.000	1.000.000	1.000.000	1.000.000	10.000.000	1.000.000	11.000.000
5	Wahani	Ka. Wiguni KCP Rai, Suka	200	10.000.000	4.000.000	20.000.000	1.000.000	400.000	1.000.000	10.000.000	1.000.000	11.000.000
6	Wahani	Ka. Wiguni Rai, Suka	200	10.000.000	4.000.000	20.000.000	1.000.000	400.000	1.000.000	10.000.000	1.000.000	11.000.000
7	Wawani	Ka. Wiguni Rai, Suka	200	10.000.000	4.000.000	20.000.000	1.000.000	400.000	1.000.000	10.000.000	1.000.000	11.000.000
8	Uluhi, St. Janti	Ka. Sembung Rai, Suka	200	10.000.000	4.000.000	20.000.000	-	-	-	10.000.000	1.000.000	11.000.000
9	Uluhi Jember	Ka. Suka Rai, Suka	200	10.000.000	4.000.000	20.000.000	1.000.000	1.000.000	1.000.000	10.000.000	1.000.000	11.000.000
10	Wahani	Ka. Suka Rai, Suka	200	10.000.000	4.000.000	20.000.000	1.000.000	1.000.000	1.000.000	10.000.000	1.000.000	11.000.000
11	Wahani	Ka. Wiguni Rai, Suka	200	1.000.000	1.000.000	1.000.000	-	100.000	100.000	1.000.000	1.000.000	1.000.000
12	Wahani	Ka. Wiguni Rai, Suka	200	1.000.000	1.000.000	1.000.000	1.000.000	200.000	1.000.000	1.000.000	100.000	1.100.000
13	Wahani	Ka. Sembung Rai, Suka	200	10.000.000	4.000.000	20.000.000	-	-	-	10.000.000	1.000.000	11.000.000
		Jumlah		100.000.000	40.000.000	200.000.000	20.000.000	1.000.000	24.000.000	124.000.000	20.000.000	204.000.000

Lampiran 5 (lm)  
 DAFTAR PERKEMBANGAN TUNGGAKAN PELUNGAN LUNAS  
 UNTUK INDUSTRI DAN USAHA NEKLA MENYOKONG  
 DEKORUPATIN REMBANG  
 PERIODA 31 DESEMBER 2018

PD BPR BOK LAEM KCP SALS

NO	NAMA PEMUNGKAM	ALAMAT	TAHUN	PLAFON PROGRAM	JASA PROGRAM	JUMLAH	AVDURAN			USA PELUNGAN		
							POKOK	JP	JMLAH	POKOK	JP	JUMLAH
1	2	3	4	5	6	7 (5-6)	8	9	10 (8-9)	11 (7-8)	12 (9-10)	13 (11-12)
1	Sulastika	Da. Bawang RT. 05/01 Kec. Selo	2011	10.000.000	4.200.000	24.200.000	1.542.484	2.401.084	3.286.488	13.033.516	1.741.016	16.801.032
2	Sugati	Da. Wirokerto Kec. Selo	2011	10.000.000	3.100.000	18.100.000	1.607.181	2.955.995	3.563.480	8.782.415	294.000	8.946.518
3	Ladri	Da. Wirokerto RT. 02/01 Selo	2015	10.000.000	1.800.000	12.800.000	1.111.250	100.480	2.096.880	4.494.750	1.886.900	16.381.250
4	Arwab	Da. Wirokerto RT. 03 Kec. Selo	2015	10.000.000	2.700.000	12.700.000	-	-	-	10.000.000	1.700.000	11.700.000
5	Ida Ines Widayati	Da. Tonggar RT. 01/PA/01 Selo	2015	10.000.000	2.700.000	12.700.000	-	-	-	10.000.000	1.700.000	11.700.000
		JUMLAH		40.000.000	14.500.000	80.100.000	4.260.915	5.457.559	20.942.848	46.306.681	5.268.711	58.990.202

Lampiran 10  
 CAPAIAN PENGEMBANGAN FUNGSI DAN PELAKSANAAN  
 UNTUK INDUSTRI DAN EGARA KECIL, MENENGAH  
 DAN KEBESIHATAN HEBANG  
 PERIODE 14 SEPTEMBER 2019

PERIODE FUNDING HEBANG

NO	NAMA PERUSAHA	ALAMAT	TAHUN	PLAFON PULANGAN	JASA PULANGAN	JUMLAH	ANGGARAN			JASA PULANGAN		
							PERIODE	P	JUMLAH	PERIODE	P	JUMLAH
1	2	3	4	5	6	7 (2+3)	8	9	10 (8+9)	11 (5+6)	12 (10+11)	13 (12+13)
1	Igor Peranti	Dk. Kelabang RT 00/00, 01 Kelabang	200	7,000,000	2,700,000	3,700,000	2,420,000	88,333	2,120,000	2,000,000	1,900,000	6,220,000
2	Teahyo	Dk. Perandang Kuba RT, 020 Kelabang	200	20,000,000	3,000,000	26,000,000	4,211,111	112,000	4,300,000	11,400,000	4,420,111	16,112,000
3	Kasim	Dk. Serbaganda RT 0001 Ruk	200	10,000,000	1,000,000	11,000,000	-	-	-	10,000,000	1,000,000	11,000,000
4	M. B. B.	Dk. Telagapan RT 0002 Kelabang	200	7,000,000	2,700,000	3,700,000	2,420,000	85,777	2,120,000	2,000,000	1,920,777	6,217,777
5	Mohamad Zamri HD	Dk. Kemangsan RT 0001 Kelabang	200	7,000,000	2,700,000	3,700,000	284,722	400,000	680,000	7,200,000	1,800,000	9,000,000
6	Kuliyah	Dk. Pula RT 0001 Kelabang	200	10,000,000	1,000,000	11,000,000	1,800,000	700,000	2,500,000	9,500,000	2,300,000	11,800,000
7	Shery Wilson	411/144 Cg. Kelabang RT 0001 Kelabang	200	10,000,000	1,000,000	11,000,000	-	-	-	10,000,000	1,000,000	11,000,000
8	Shahid	4 Kelabang Kelabang RT 0001 Kelabang Kelabang	200	3,000,000	1,000,000	4,000,000	1,000,000	400,000	1,400,000	2,600,000	1,000,000	3,600,000
9	Shahid	Dk. Kelabang RT 0001 Kelabang	200	10,000,000	1,000,000	11,000,000	570,000	414,000	980,000	9,000,000	2,000,000	11,000,000
		Jumlah		87,000,000	10,000,000	113,700,000	10,171,111	2,104,333	12,275,444	76,100,000	21,920,333	98,020,333

Lampiran 3.20a  
 DAFTAR RENCAN TUNJUKAN PROGRAM LUPAK  
 UNDAK-REKAYATI DAN USAHA KECIL PEMERINTAH  
 DAERAH KABUPATEN HEMBANG  
 TAHUN 2012-2013

NO	NAMA DAN TILAKAWA	JML BANGUNAN PONDOKAN	KAPASITAS PROGRAM	DAPK MENDAPAT	LUPAK	ANGGARAN			SISA PROGRAM		
						PKIRAN	RP	UPRAH	PKIRAN	RP	SURPAH
1	2	3	4	5	6 (7+8)	7	8	9 (7+8)	10 (9+11)	11 (10+12)	12 (10+12)
1	RD BPN BAK LAGEM KPT	25	525.000.000	21.000.000	112.280.000	7.700.000	3.400.000	10.840.000	117.200.000	24.607.500	149.957.500
2	RD BPN BAK LAGEM KCP KEMBARA KCTA	24	1.670.000.000	208.000.000	2.020.400.000	104.260.700	243.850.000	350.125.000	1.126.710.000	62.683.602	1.215.000.000
3	RD BPN BAK PUSAT ANJUK BAK BAK	11	420.000.000	28.000.000	208.800.000	10.020.000	15.000.000	25.000.000	114.820.000	24.700.000	149.500.000
4	RD BPN BAK PUSAT ANJUK KCP SUMBER	10	138.000.000	21.000.000	120.000.000	20.120.000	9.000.000	29.100.000	111.875.000	23.283.000	135.158.000
5	RD BPN BAK LAGEM KCP SUKAWI	7	120.000.000	25.270.000	144.270.000	4.800.000	3.400.000	8.440.000	126.320.000	25.900.000	152.200.000
6	RD BPN BAK LAGEM KCP LAGEM	4	34.000.000	14.700.000	60.500.000	26.100.000	5.700.000	31.800.000	27.800.000	5.400.000	33.200.000
7	RD BPN BAK LAGEM KCP TANJUN	26	261.500.000	88.000.000	407.500.000	80.700.000	10.900.000	113.700.000	204.740.000	68.100.000	370.800.000
8	RD BPN BAK LAGEM KCP PANTON	1	20.000.000	4.400.000	21.600.000	-	-	-	20.000.000	4.000.000	24.000.000
9	RD BPN BAK LAGEM KCP BANG	8	51.500.000	12.840.000	60.240.000	2.300.000	2.800.000	5.600.000	46.120.000	10.100.000	56.220.000
10	RD BPN BAK LAGEM KCP MEGAN	8	43.500.000	10.820.000	54.720.000	2.600.000	2.000.000	33.270.000	30.400.000	8.100.000	40.240.000
11	RD BPN BAK LAGEM KCP SARANG	11	120.200.000	20.600.000	143.300.000	4.440.000	4.900.000	8.700.000	120.817.000	26.200.000	147.000.000
12	RD BPN BAK LAGEM KCP BONG	11	140.800.000	25.400.000	165.400.000	25.100.000	9.000.000	34.700.000	120.800.000	21.800.000	140.000.000
13	RD BPN BAK LAGEM KCP SALE	1	61.000.000	10.700.000	60.100.000	10.000.000	5.000.000	15.000.000	45.100.000	9.200.000	54.300.000
14	RD BPN PUSAT KEMBARA	9	87.000.000	26.700.000	113.700.000	13.170.000	11.000.000	16.800.000	76.140.000	21.000.000	97.140.000
	SURUAI	143	1.201.900.000	241.400.000	1.877.000.000	700.000.000	106.400.000	1.412.400.000	1.400.400.000	243.800.000	1.600.100.000



NO	KID	Kategori Barang	Merk	Substansi	Tahun	Kondisi	Jumlah Barang	Harga	Keterangan	UPB	No. BAST	Tgl. BAST
1	K20 B	Printer + Macbook	Apple		2019	Baik	1	6.500.000,00	Printer dan Macbook 1 Set	UPB 2 Substansi	42/101/2019	08/08/2019
2	K20 B	Overhead Projector	HISCM		2019	Baik	1	1.800.000,00	Overhead Projector (1000000000)	UPB 2 Substansi	42/101/2019	08/08/2019
3	K20 B	Overhead Projector	Hiscom		2019	Baik	1	1.100.000,00	Overhead Projector (1000000000)	UPB 2 Substansi	42/101/2019	08/08/2019
4	K20 B	Kasir Kantor Lantai 2 dan 3	Kelembutan		2019	Baik	1	1.200.000,00	Kasir Kantor	UPB 2 Substansi	42/101/2019	08/08/2019
5	K20 B	Kasir Kelembutan	Kelembutan		2019	Baik	1	2.500.000,00	Kasir	UPB 2 Substansi	42/101/2019	08/08/2019
6	K20 B	Kasir Kelembutan	Kelembutan		2019	Baik	1	500.000,00	Kasir Kelembutan	UPB 2 Substansi	42/101/2019	08/08/2019
7	K20 B	AC Split	Daikin	Compass	2019	Baik	1	61.000.000,00	AC Split (Distribusi Sumbat)	UPB 2 Substansi	42/101/2019	08/08/2019
8	K20 B	AC Split	Mitsubishi	Compass	2019	Baik	1	18.710.000,00	AC Split (Distribusi Sumbat)	UPB 2 Substansi	42/101/2019	08/08/2019
9	K20 B	Gawang Dinding	Gawang Sempit	Bata	2019	Baik	1	5.000.000,00	AC Split (Distribusi Sumbat)	UPB 2 Substansi	42/101/2019	08/08/2019
10	K20 B	T.C. Unit	Daikin		2019	Baik	2	24.000.000,00	AC Split (Distribusi Sumbat)	UPB 2 Substansi	42/101/2019	08/08/2019
11	K20 B	T.C. Unit	Daikin		2019	Baik	2	112.750.000,00	AC Split (Distribusi Sumbat)	UPB 2 Substansi	42/101/2019	08/08/2019
12	K20 B	Kasir Kelembutan	Kelembutan		2019	Baik	2	4.000.000,00	Kasir Kelembutan	UPB 2 Substansi	42/101/2019	08/08/2019
13	K20 B	T.C. Unit	-		2019	Baik	5	24.000.000,00	AC Split (Distribusi Sumbat)	UPB 2 Substansi	42/101/2019	08/08/2019
14	K20 B	Kasir Kelembutan	Kasir		2019	Baik	2	8.000.000,00	Kasir Kelembutan	UPB 2 Substansi	42/101/2019	08/08/2019
15	K20 B	AC Unit	Daikin		2019	Baik	4	24.000.000,00	AC (Kasir 2019) (Distribusi Sumbat)	UPB 2 Substansi	42/101/2019	08/08/2019
16	K20 B	Kasir Kelembutan	-		2019	Baik	2	8.000.000,00	Kasir Kelembutan	UPB 2 Substansi	42/101/2019	08/08/2019
17	K20 B	AC Unit	Daikin	Compass	2019	Baik	2	8.000.000,00	AC (Kasir)	UPB 2 Substansi	42/101/2019	08/08/2019
18	K20 B	Meja Kayu/Kasir	-		2019	Baik	1	1.000.000,00	Meja Kayu untuk Kasir K. TK 1 Kasir Tahun 2019	UPB 2 Substansi	42/101/2019	23/11/2019
19	K20 B	Meja Komputer	-		2019	Baik	2	11.000.000,00	Meja Komputer K. TK 1 Pembelian Kasir Tahun 2019	UPB 2 Substansi	42/101/2019	23/11/2019
20	K20 B	Perangkat Perbaikan Lantai	PC. Bata Clay II		2019	Baik	1	3.200.000,00	Perangkat Perbaikan Lantai Tahun 2019	UPB 2 Substansi	42/101/2019	23/11/2019
21	K20 B	Kasir Kelembutan	Kelembutan		2019	Baik	2	1.400.000,00	Kasir Kelembutan	UPB 2 Substansi	42/101/2019	20/08/2019
22	K20 B	AC	Hiscom		2019	Baik	3	24.000.000,00	Overhead Projector, Kasir Kelembutan	UPB 2 Substansi	42/101/2019	20/08/2019
23	K20 B	Printer + Macbook	HISCM / HP 5400		2019	Baik	4	21.300.000,00	Printer Kelembutan	UPB 2 Substansi	42/101/2019	20/08/2019
24	K20 B	Printer Kelembutan	HPA 121000		2019	Baik	1	5.000.000,00	Printer Kelembutan	UPB 2 Substansi	42/101/2019	20/11/2019
25	K20 B	AC Unit	Daikin		2019	Baik	2	8.000.000,00	AC Unit (Distribusi Sumbat) (Kasir 2019)	UPB 2 Substansi	42/101/2019	21/05/2019
26	K20 B	Overhead Projector	-		2019	Baik	2	13.315.000,00	Overhead Projector (Kasir 2019)	UPB 2 Substansi	42/101/2019	21/05/2019
27	K20 C	Perbaikan Gedung Kantor	-		2019	Baik	1	8.000.000,00	Perbaikan Gedung Kantor (Kasir 2019)	UPB 2 Substansi	42/101/2019	16/08/2019
28	K20 C	Perbaikan Gedung Kantor	-		2019	Baik	1	8.000.000,00	Perbaikan Gedung Kantor (Kasir 2019)	UPB 2 Substansi	42/101/2019	07/08/2019
29	K20 C	Perbaikan Gedung Kantor	-		2019	Baik	1	10.000.000,00	Perbaikan Gedung Kantor (Kasir 2019)	UPB 2 Substansi	42/101/2019	16/08/2019
30	K20 C	Perbaikan Gedung Kantor	-		2019	Baik	1	16.000.000,00	Perbaikan Gedung Kantor (Kasir 2019)	UPB 2 Substansi	42/101/2019	16/08/2019
31	K20 D	Perbaikan Gedung Kantor	-		2019	Baik	1	11.000.000,00	Perbaikan Gedung Kantor (Kasir 2019)	UPB 2 Substansi	42/101/2019	16/08/2019
32	K20 E	Perbaikan Gedung Kantor	-		2019	Baik	1	140.000.000,00	Perbaikan Gedung Kantor (Kasir 2019)	UPB 2 Substansi	42/101/2019	20/08/2019
33	K20 E	Perbaikan Gedung Kantor	-		2019	Baik	1	64.000,00	Kumpulan Damping Negatif (Kasir 2019)	UPB 2 Substansi	42/101/2019	07/08/2019
34	K20 E	Perbaikan Gedung Kantor	-		2019	Baik	1	62.000,00	Kumpulan Damping Negatif (Kasir 2019)	UPB 2 Substansi	42/101/2019	07/08/2019
35	K20 E	Perbaikan Gedung Kantor	-		2019	Baik	1	68.000,00	Kumpulan Damping Negatif (Kasir 2019)	UPB 2 Substansi	42/101/2019	07/08/2019
36	K20 E	Perbaikan Gedung Kantor	-		2019	Baik	1	73.000,00	Kumpulan Damping Negatif (Kasir 2019)	UPB 2 Substansi	42/101/2019	07/08/2019
37	K20 E	Perbaikan Gedung Kantor	-		2019	Baik	1	82.000,00	Kumpulan Damping Negatif (Kasir 2019)	UPB 2 Substansi	42/101/2019	07/08/2019
38	K20 E	Kasir Kelembutan	-		2019	Baik	2	12.000,00	Kasir Kelembutan (Kasir 2019)	UPB 2 Substansi	42/101/2019	07/08/2019
39	K20 E	Kasir Kelembutan	-		2019	Baik	2	30.000,00	Kasir Kelembutan (Kasir 2019)	UPB 2 Substansi	42/101/2019	07/08/2019
40	K20 E	Kasir Kelembutan	-		2019	Baik	2	41.000,00	Kasir Kelembutan (Kasir 2019)	UPB 2 Substansi	42/101/2019	07/08/2019
41	K20 E	Kasir Kelembutan	-		2019	Baik	2	27.000,00	Kasir Kelembutan (Kasir 2019)	UPB 2 Substansi	42/101/2019	07/08/2019
42	K20 E	Kasir Kelembutan	-		2019	Baik	2	194.000,00	Kasir Kelembutan (Kasir 2019)	UPB 2 Substansi	42/101/2019	07/08/2019
43	K20 E	Kasir Kelembutan	-		2019	Baik	2	80.000,00	Kasir Kelembutan (Kasir 2019)	UPB 2 Substansi	42/101/2019	07/08/2019
44	K20 E	Kasir Kelembutan	-		2019	Baik	2	11.000,00	Kasir Kelembutan (Kasir 2019)	UPB 2 Substansi	42/101/2019	07/08/2019
45	K20 E	Kasir Kelembutan	-		2019	Baik	2	20.000,00	Kasir Kelembutan (Kasir 2019)	UPB 2 Substansi	42/101/2019	07/08/2019
46	K20 E	Kasir Kelembutan	-		2019	Baik	2	11.000,00	Kasir Kelembutan (Kasir 2019)	UPB 2 Substansi	42/101/2019	07/08/2019
47	K20 E	Kasir Kelembutan	-		2019	Baik	2	24.000,00	Kasir Kelembutan (Kasir 2019)	UPB 2 Substansi	42/101/2019	07/08/2019

NO	KIS	Kategori Barang	Mark	Sahan	Tahun	Kondisi	Fungsi Barang	Harga	Keterangan	UPB	No. BAST	Tgl. BAST
48	020 E	Buku Ilmu Bahasa Lain-lain	-		2019	Baik	2	28.800,00	Book Title: Teori-teori (Nomor 2019)	UPB N 2 Kabari	425/468.1/2019	01/03/2019
49	020 E	Buku Ilmu Bahasa Lain-lain	-		2019	Baik	2	13.800,00	Microphone Hot Desk (Nomor 2019)	UPB N 2 Kabari	425/468.1/2019	01/03/2019
50	020 E	Buku Ilmu Bahasa Lain-lain	-		2019	Baik	2	24.800,00	Two In One Mahabharata in Targeting Novel (Nomor 2019)	UPB N 2 Kabari	425/468.1/2019	01/03/2019
51	020 E	Buku Ilmu Bahasa Lain-lain	-		2019	Baik	2	14.800,00	Two Heroes In Media (Nomor 2019)	UPB N 2 Kabari	425/468.1/2019	01/03/2019
52	020 E	Buku Ilmu Bahasa Lain-lain	-		2019	Baik	2	28.800,00	Two's Full Force (Nomor 2019)	UPB N 2 Kabari	425/468.1/2019	01/03/2019
53	020 E	Buku Ilmu Bahasa Lain-lain	-		2019	Baik	1	88.800,00	A Piece Of My Soul (Nomor 2019)	UPB N 2 Kabari	425/468.1/2019	01/03/2019
54	020 E	Buku Ilmu Bahasa Lain-lain	-		2019	Baik	1	68.800,00	A Piece Of My Heart (Nomor 2019)	UPB N 2 Kabari	425/468.1/2019	01/03/2019
55	020 E	Buku Ilmu Bahasa Lain-lain	-		2019	Baik	1	11.800,00	Acid Saltsure Book (Nomor 2019)	UPB N 2 Kabari	425/468.1/2019	01/03/2019
56	020 E	Buku Ilmu Bahasa Lain-lain	-		2019	Baik	1	58.800,00	Caffe House No 51 (Nomor 2019)	UPB N 2 Kabari	425/468.1/2019	01/03/2019
57	020 E	Buku Ilmu Bahasa Lain-lain	-		2019	Baik	1	88.800,00	Color Eye November, November, To December (Nomor 2019)	UPB N 2 Kabari	425/468.1/2019	01/03/2019
58	020 E	Buku Ilmu Bahasa Lain-lain	-		2019	Baik	1	88.800,00	Color Hood Two (Nomor 2019)	UPB N 2 Kabari	425/468.1/2019	01/03/2019
59	020 E	Buku Ilmu Bahasa Lain-lain	-		2019	Baik	1	18.800,00	Colorful (Nomor 2019)	UPB N 2 Kabari	425/468.1/2019	01/03/2019
60	020 E	Buku Ilmu Bahasa Lain-lain	-		2019	Baik	1	198.800,00	Colorful (Nomor 2019)	UPB N 2 Kabari	425/468.1/2019	01/03/2019
61	020 E	Buku Ilmu Bahasa Lain-lain	-		2019	Baik	1	58.800,00	Colorful (Nomor 2019)	UPB N 2 Kabari	425/468.1/2019	01/03/2019
62	020 E	Buku Ilmu Bahasa Lain-lain	-		2019	Baik	1	78.800,00	The Brother's Love (Nomor 2019)	UPB N 2 Kabari	425/468.1/2019	01/03/2019
63	020 E	Buku Ilmu Bahasa Lain-lain	-		2019	Baik	1	68.800,00	The Dream (Nomor 2019)	UPB N 2 Kabari	425/468.1/2019	01/03/2019
64	020 E	Wala	-		2019	Baik	1	17.800,00	Pemakaian dan Pemakaian (Nomor 2019)	UPB N 2 Kabari	425/468.1/2019	01/03/2019
65	020 E	Portelan, Kolotaman, Perumahan	-		2019	Baik	2	38.800,00	Cara Much Bertam (Nomor 2019)	UPB N 2 Kabari	425/468.1/2019	01/03/2019
66	020 E	Ukuk, Arduid, & Arduid	-		2019	Baik	1	58.800,00	Rumah Laka (Nomor 2019)	UPB N 2 Kabari	425/468.1/2019	01/03/2019
67	020 E	Buku Ilmu Pengolahan Praktek Lain-lain	-		2019	Baik	2	38.800,00	Cara Praktek (Nomor 2019)	UPB N 2 Kabari	425/468.1/2019	01/03/2019
68	020 E	Buku Ilmu Pengolahan Praktek Lain-lain	-		2019	Baik	2	124.800,00	Mudah Menjadik (Nomor 2019)	UPB N 2 Kabari	425/468.1/2019	01/03/2019
69	020 E	Buku Ilmu Pengolahan Praktek Lain-lain	-		2019	Baik	1	88.800,00	Untuk (Nomor 2019)	UPB N 2 Kabari	425/468.1/2019	01/03/2019
<b>Jumlah Total</b>								<b>Rs. 1.215.800,00</b>				

No.	Nama Penerima Bantuan	Jenis Bantuan	Nilai Bantuan	DAKT dari Kemendikbud ke Penda	
				Revisi	Tanggal
1	2	3	4	5	6
1	SD N 1 SUMBER KEC. SUMBER	Sarana Pembelajaran Berbasis TK SD Negeri Swasta Tahap I	41.000.000,00	E002TK-RegBA5TAM12019	07/10/2019
2	SD N 1 GRUWA KEC. SUMBER	Sarana Pembelajaran Berbasis TK SD Negeri Swasta Tahap I	41.000.000,00	E003TK-RegBA5TAM12019	07/10/2019
3	SD N LUMBANG WETAN KEC. BULU	Sarana Pembelajaran Berbasis TK SD Negeri Swasta Tahap I	41.000.000,00	E004TK-RegBA5TAM12019	07/10/2019
4	SD N 1 KARANGSEM KEC. BULU	Sarana Pembelajaran Berbasis TK SD Negeri Swasta Tahap I	41.000.000,00	E005TK-RegBA5TAM12019	07/10/2019
5	SD N RENDENG KEC. SALE	Sarana Pembelajaran Berbasis TK SD Negeri Swasta Tahap I	41.000.000,00	E006TK-RegBA5TAM12019	07/10/2019
6	SD N PENGOL KEC. KAJOR	Sarana Pembelajaran Berbasis TK SD Negeri Swasta Tahap I	41.000.000,00	E007TK-RegBA5TAM12019	07/10/2019
7	SD N SIKUAN KEC. KAJOR	Sarana Pembelajaran Berbasis TK SD Negeri Swasta Tahap I	41.000.000,00	E008TK-RegBA5TAM12019	07/10/2019
8	SD N 2 KALITENDAH KEC. PANOUR	Sarana Pembelajaran Berbasis TK SD Negeri Swasta Tahap I	41.000.000,00	E009TK-RegBA5TAM12019	07/10/2019
9	SD N 2 PRINDANGA WETAN KEC. KRAGAN	Sarana Pembelajaran Berbasis TK SD Negeri Swasta Tahap I	41.000.000,00	E000TK-RegBA5TAM12019	08/10/2019
10	SD N BRAMUN KEC. LAJEM	Sarana Pembelajaran Berbasis TK SD Negeri Swasta Tahap I	41.000.000,00	E001TK-RegBA5TAM12019	08/10/2019
11	SD N DOROK KEC. LAJEM	Sarana Pembelajaran Berbasis TK SD Negeri Swasta Tahap I	41.000.000,00	E002TK-RegBA5TAM12019	08/10/2019
12	SMPN 2 SELANG	Peralatan Lab. TK	200.000.000,00	2019.ADB.A.00.VB.19 BA5T5C01205190000206PKM P104 1048004 E00BA3T8CA4PKM 0000	24/09/2019 24/09/2019 24/09/2019
13	SMPN 2 PAMOTAN	Peralatan Lab. TK	200.000.000,00	2019.ADB.A.00.VB.19 BA5T5C01205190000206PKM P104 1048004 E00BA3T8CA4PKM 0000	24/09/2019 24/09/2019 24/09/2019
14	SMPN 1 PANOUR	Peralatan Lab. TK	200.000.000,00	2019.ADB.A.00.VB.19 BA5T5C01205190000206PKM P104 1048004 E00BA3T8CA4PKM 0000	24/09/2019 24/09/2019 24/09/2019
15	SMPN 1 SECAR	Peralatan Lab. TK	200.000.000,00	2019.ADB.A.00.VB.19 BA5T5C01205190000206PKM P104 1048004 E00BA3T8CA4PKM 0000	24/09/2019 24/09/2019 24/09/2019
16	SMPN 1 SARANG	Peralatan Lab. TK	200.000.000,00	2019.ADB.A.00.VB.19 BA5T5C01205190000206PKM P104 1048004 E00BA3T8CA4PKM 0000	24/09/2019 24/09/2019 24/09/2019
17	SMPN 1 SELANG	Peralatan Lab. TK	200.000.000,00	2019.ADB.A.00.VB.19 BA5T5C01205190000206PKM P104 1048004 E00BA3T8CA4PKM 0000	24/09/2019 24/09/2019 24/09/2019

No.	Nama/Penerima Bantuan	Jenis Bantuan	Nilai Bantuan	BAST dan Kemungkinan to Penda	
				Nomor	Tanggal
18.	DAPNIRMBANG	Pembelian Lab. TK	200.000.000,00	2015-JOMADU-VB-10	24050219
				BAST/SCC/201100000209PHM-P1804-104838	24050219
				005BAST/SCAP/930/008	24050219
19.	DAPNIRKAGAN	Pembelian Lab. TK	200.000.000,00	2017-JOMADU-VB-10	21090219
				BAST/SCC/201100000209PHM-P1804-104838	24050219
				005BAST/SCAP/930/008	24050219
<b>JUMLAH</b>			<b>2.113.399.000,00</b>		

## REKAPITULASI AKUMULASI PENYUSUTAN ASET TETAP TA. 2019

No	CPO	Peralatan Mesin	Gedung dan Bangunan	Jalan, Irigasi, dan Jaringan	Jumlah
1	DINAS PENDIDIKAN, PEMUDA DAN OLAH RAGA	60.929.281.441,00	67.735.395.964,00	6.294.982.269,00	134.959.232.974,00
2	DINAS KESEHATAN	44.578.021.690,00	10.195.500.626,00	165.562.565,00	54.943.503.981,00
3	PRILU & R. SOETRASNO	44.528.424.329,00	7.060.731.675,00	700.364.950,00	52.294.520.954,00
4	DINAS PERKERJAAN UMUM DAN PENATAAN RUANG	13.018.408.072,00	301.244.646,00	412.887.744.803,00	425.367.397.521,00
5	DINAS PERUMAHAN DAN KAWASAN PERKOTAAN	1.311.240.591,00	1.607.989.933,00	8.299.438.094,00	11.218.668.518,00
6	SATUAN POLISI PAMONG PRAJA	4.904.133.807,00	280.300.190,00	31.591.749,00	5.216.025.746,00
7	KESATUAN BANGSA, POLITIK DAN PERLINDUNGAN MASYARAKAT	775.440.083,00	19.296.000,00	0,00	794.736.083,00
8	BAKOS PENANGGULANGAN BENCANA DAERAH	4.262.873.719,00	245.493.668,00	6.460.800.143,00	11.023.730.529,00
9	DINAS SOSIAL, PEMBERDAYAAN PEREMPUAN DAN KELUARGA BERENCANA	7.310.309.816,00	574.498.503,00	1.289.359,00	7.894.197.678,00
10	DINAS PENANAMAN MODAL, PELAYANAN TERPADU SATU PINTU DAN TENAGA KERJA	2.420.426.810,00	661.508.747,00	30.314.298,00	3.112.249.855,00
11	DINAS PERTANIAN DAN PANGAN	11.304.781.187,00	1.939.279.987,00	489.492.023,00	13.733.553.197,00
12	DINAS LINGKUNGAN HIDUP	10.423.523.885,00	465.375.672,00	1.015.658.964,00	12.322.548.461,00
13	DINAS KEPENDUDUKAN DAN PENCATATAN SIPIL	2.888.135.115,00	108.715.411,00	16.300.294,00	3.013.150.820,00
14	DINAS PEMBERDAYAAN MASYARAKAT DAN DESA	1.612.234.307,00	331.435.057,00	171.310.929,00	2.114.980.293,00
15	DINAS PERHUBUNGAN	4.844.943.594,00	4.885.473.900,00	2.757.505.660,00	12.487.923.154,00
16	DINAS KOMUNIKASI DAN INFORMATIKA	1.586.454.380,00	357.858.674,00	3.851.957,00	1.948.171.011,00
17	DINAS KESADAYAN DAN PARAWISATA	1.371.074.500,00	6.408.219.197,00	1.307.063.466,00	9.086.357.163,00
18	DINAS KEARSIFAN DAN PERPUSTAKAAN	2.229.766.778,00	229.108.140,00	4.131.250,00	2.472.986.168,00
19	DINAS KELAUTAN DAN PERIKANAN	5.625.460.908,00	7.430.411.745,00	24.758.814.662,00	37.814.687.315,00
20	DINAS PERINDUSTRIAN, PERDAGANGAN DAN KOPERASI DAN USAHA KECIL DAN MENENGAH	3.217.972.885,00	4.423.278.604,00	200.445.466,00	7.841.696.955,00
21	KEPNLA DAERAH DAN WAKIL KEPNLA DAERAH	721.805.935,00	84.943.108,00	0,00	806.749.043,00
22	SEKRETARIAT DAERAH	16.371.683.387,00	6.354.315.113,00	75.907.346,00	22.801.695.846,00
23	SEKRETARIAT DPRD	6.458.374.262,00	1.453.623.094,00	12.318.652,00	7.924.315.948,00
24	KECAMATAN REMBANG	1.080.508.401,00	668.253.696,00	235.740.470,00	1.974.502.567,00
25	KECAMATAN KALIORI	525.184.900,00	128.311.223,00	3.754.018,00	657.250.141,00
26	KECAMATAN DULANG	694.134.067,00	363.447.801,00	125.940.300,00	1.183.522.168,00
27	KECAMATAN SUMBER	448.831.653,00	255.569.196,00	1.500.000,00	705.900.849,00
28	KECAMATAN BUAU	696.209.076,00	171.368.509,00	0,00	867.577.585,00
29	KECAMATAN LASEM	541.229.925,00	63.839.313,00	0,00	605.069.238,00
30	KECAMATAN PANDUR	596.019.381,00	186.222.160,00	0,00	782.241.541,00
31	KECAMATAN SUKSE	585.761.444,00	160.235.148,00	3.278.729,00	749.275.321,00
32	KECAMATAN PAMOTAN	614.380.424,00	47.987.653,00	231.250,00	662.599.327,00
33	KECAMATAN GUNEM	581.553.780,00	217.280.414,00	15.015.667,00	813.849.861,00
34	KECAMATAN SALE	658.687.954,00	911.810.712,00	1.268.229,00	1.571.766.914,00
35	KECAMATAN KRAGAN	740.012.140,00	214.946.844,00	7.789.612,00	962.748.596,00
36	KECAMATAN SEDAN	532.915.120,00	148.578.875,00	0,00	681.493.995,00

No	OPD	Peralatan Mesin	Gedung dan Bangunan	Jalan, Irigasi, dan Jaringan	Jumlah
37	KECAMATAN BARANG	624.261.141,00	341.989.764,00	0,00	966.250.905,00
38	INSPEKTORAT	2.150.209.405,00	76.666.356,00	2.105.756,00	2.328.981.527,00
39	BADAN PERENCANAAN PEMBANGUNAN DAERAH	2.150.971.581,00	142.384.000,00	3.756.000,00	2.326.908.581,00
40	BADAN PENDAPITAN, PENGELOLAAN KEUANGAN DAN ASSET DAERAH (BKPD)	7.940.204.904,00	157.016.800,00	385.384.174,00	8.482.605.878,00
41	BADAN PENDAPITAN, PENGELOLAAN KEUANGAN DAN ASSET DAERAH (PENGELOLA)	7.262.898.968,00	947.071.715,00	2.428.121.260,00	10.638.091.943,00
42	BADAN KEPENGAWAHAN DAERAH	2.575.960.176,00	75.713.308,00	2.722.500,00	2.654.396.984,00
	<b>Jumlah</b>	<b>287.843.600.887,00</b>	<b>127.827.881.108,00</b>	<b>668.234.600.282,00</b>	<b>1.083.704.084.254,00</b>

Lampiran 5.20  
DAFTAR APORTISASI PER SKPD

SKPD	NAMA BARANG	Tahun 2018					2019		2020		NB
		Jenis ATR	Tanggal Penyerahan	Masa Manfaat Bulan	Nilai Penyerahan yg diportisasi	Nilai per Bulan	akumulasi s.d 2018	Beban Aportisasi	akumulasi s.d 2019		
							rumus	rumus	rumus	rumus	
DMO	Software	Software	05 Desember 2016	48	48.500.000,00	1.010.416,67	25.260.816,67	17.315.000,00	17.385.416,67	11.214.583,33	
BPKAD	Software Siskom Perencanaan	Software	17 Desember 2012	48	349.248.484,00	7.275.600,88	349.248.484,00	0,00	349.248.484,00	0,00	
BPKAD	Software Oracle Internet Developer Incubator ATS	Software	13 Agustus 2014	48	82.550.000,00	1.719.791,67	82.550.000,00	0,00	82.550.000,00	0,00	
BPKAD	Software Sistem Map Info Profesional 11.5 dan Koneksi ke database Data Base	Software	13 Agustus 2014	48	42.500.000,00	885.416,67	42.500.000,00	0,00	42.500.000,00	0,00	
BPKAD	Software SIM Perencanaan	Software	13 Desember 2014	48	24.900.000,00	518.750,00	24.900.000,00	0,00	24.900.000,00	0,00	
DPMPTSPAKER	Software Sistem Data Base Perjanjian (MO, SIMP, TDP)	Software	30 Juni 2011	48	68.805.000,00	1.246.770,83	68.805.000,00	0,00	68.805.000,00	0,00	
DPMPTSPAKER	Software Sistem Data Base Perjanjian (dan Kesehatan)	Software	14 Desember 2012	48	79.850.000,00	1.663.541,67	79.850.000,00	0,00	79.850.000,00	0,00	
DPMPTSPAKER	Software Sistem Data Base Perjanjian SIM Surat On line	Software	14 Desember 2013	48	68.150.000,00	1.211.250,00	68.150.000,00	0,00	68.150.000,00	0,00	
DPMPTSPAKER	Software Informasi Pelayanan SIM Persepsi (Software)	Software	27 Desember 2016	48	29.850.000,00	620.208,33	29.850.000,00	9.962.500,00	30.712.508,33	9.112.291,67	
DPMPE	Software SIM Persepsi	Software	06 November 2014	48	71.875.000,00	1.493.229,17	71.875.000,00	0,00	71.875.000,00	0,00	
DPMPE	Software SIM Persepsi Perencanaan Berbasis	Software	29 Mei 2013	48	14.850.000,00	309.375,00	14.850.000,00	0,00	14.850.000,00	0,00	
DPMPE	Survey Laku Lintas-Merit Kota-Rata	Kajian	11 September 2013	60	45.500.000,00	758.333,33	45.500.000,00	0,00	45.500.000,00	0,00	
DPMPE	Software Jasa Penyusunan analisis database pelayanan inkludasi	Software	25 Oktober 2017	48	77.452.300,00	1.613.381,58	77.452.300,00	29.343.075,00	43.966.918,75	33.885.381,25	
SETBAN	Software SIM Surat	Software	13 Desember 2012	48	88.750.000,00	1.848.958,33	88.750.000,00	0,00	88.750.000,00	0,00	
SETBAN	Software SIM Display Profil	Software	19 Juni 2013	48	61.698.750,00	1.285.393,33	61.698.750,00	0,00	61.698.750,00	0,00	
SETBAN	Software SIM Agenda Kegiatan DMD	Software	30 Mei 2013	48	99.025.000,00	2.063.020,83	99.025.000,00	0,00	99.025.000,00	0,00	
SETBAN	Software SIM Arca	Software	21 September 2014	48	85.665.423,00	1.784.696,91	85.665.423,00	0,00	85.665.423,00	0,00	
SETBAN	Software SIM Perencanaan	Software	30 Desember 2015	48	35.000.000,00	729.166,67	35.000.000,00	8.020.833,33	35.000.000,00	0,00	
INDAGROP	software data induksi	Software	17 Desember 2012	48	9.500.000,00	197.916,67	9.500.000,00	0,00	9.500.000,00	0,00	
INDAGROP	Studi Kelayakan Teknikal Pasar Papan	Kajian	31 Oktober 2013	60	40.000.000,00	666.666,67	40.000.000,00	0,00	40.000.000,00	0,00	
INDAGROP	software (data induksi)	Software	17 Desember 2012	48	1.800.000,00	375.000,00	1.800.000,00	1.750.000,00	1.645.000,00	1.515.000,00	
INDAGROP	software (data database LPMKH)	Software	28 Desember 2012	48	10.780.000,00	224.583,33	10.780.000,00	2.665.000,00	1.864.583,33	1.100.416,67	
RSU	Software-GM RS (pelayanan pasien)	Software	23 Desember 2012	48	200.000.000,00	4.166.666,67	200.000.000,00	0,00	200.000.000,00	0,00	
DENRUDHARPOA	Master Plan& DED Objek Wisata Ds. Dusun	Kajian	20 Desember 2013	60	89.500.000,00	1.491.666,67	89.500.000,00	0,00	89.500.000,00	0,00	
DENRUDHARPOA	Master Plan& DED Objek Wisata Ds. Dusun	Kajian	28 Desember 2017	60	100.500.000,00	1.675.000,00	100.500.000,00	28.100.000,00	41.815.000,00	58.625.000,00	
DENRUDHARPOA	Master Plan& DED Objek Wisata Ds. Tirtanegara	Kajian	28 Desember 2017	60	74.980.000,00	1.249.666,67	74.980.000,00	24.996.000,00	31.241.666,67	43.738.333,33	

SKPD	NAMA BARANG	Tahun berjalan			2017 berjalan		2018 berjalan		Nilai	
		Jenis ATR	Tanggal Perolehan	Masa Manfaat Bulan	Nilai Perolehan yg diamortisasi	Nilai per Bulan	akumulasi s.d 2018	Beban Amortisasi		akumulasi s.d 2019
							jumlah	jumlah		jumlah
BKPD	Konvensi Peranggungan Bencana Kab. Bombang	Kajian	19 Desember 2013	60	148.500.000,00	2.475.000,00	148.500.000,00	0,00	148.500.000,00	0,00
SARPEDA	Buku RDTK dan Peraturan Zona PPLK Perkebunan Pasuruan	Kajian	10 Desember 2013	60	196.626.000,00	3.277.100,00	196.626.000,00	0,00	196.626.000,00	0,00
SARPEDA	Buku RDTK dan Peraturan Zona PPLK Perkebunan Krian	Kajian	10 Desember 2013	60	195.844.000,00	3.264.066,67	195.844.000,00	0,00	195.844.000,00	0,00
SARPEDA	Buku RDTK dan Peraturan Zona PPLK Perkebunan Sempu	Kajian	10 Desember 2013	60	195.966.000,00	3.266.100,00	195.966.000,00	0,00	195.966.000,00	0,00
SARPEDA	Buku RDTK dan Peraturan Zona PPLK Perkebunan Suluh	Kajian	10 Desember 2013	60	196.588.000,00	3.276.466,67	196.588.000,00	0,00	196.588.000,00	0,00
SARPEDA	Buku RDTK dan Peraturan Zona PPLK Perkebunan Kakan	Kajian	10 Desember 2013	60	197.355.000,00	3.289.250,00	197.355.000,00	0,00	197.355.000,00	0,00
SARPEDA	Masterplan Kawasan Industri Kebudayaan Bombang	Kajian	10 Desember 2013	60	365.860.000,00	6.097.666,67	365.860.000,00	0,00	365.860.000,00	0,00
SARPEDA	Pencetakan Fasilitas Penda Bencana Detail Tata Ruang	Kajian	10 Desember 2013	60	157.530.000,00	2.625.500,00	157.530.000,00	0,00	157.530.000,00	0,00
SARPEDA	Pencetakan Penyusunan Naskah Akademik RDR	Kajian	10 Desember 2013	60	39.520.000,00	655.333,33	39.520.000,00	0,00	39.520.000,00	0,00
SARPEDA	Sistem Informasi Manajemen Pencetakan Pembangunan Daerah	Software	05 Desember 2014	60	138.450.000,00	2.304.375,00	138.450.000,00	0,00	138.450.000,00	0,00
SARPEDA	Software aplikasi laporan monv 2017 dan Rera SARPD	Software	16 Desember 2016	60	94.000.000,00	1.568.333,33	48.958.333,34	23.500.000,00	72.458.333,34	21.941.666,66
SARPEDA	Aplikasi Pemantauan Kinerja	Software	29 November 2017	60	18.000.000,00	375.000,00	5.250.000,00	4.500.000,00	9.750.000,00	8.250.000,00
SARPEDA	Aplikasi Visualisasi Capaian Data Kinerja	Software	07 Desember 2017	60	31.000.000,00	687.500,00	8.537.500,00	8.250.000,00	17.087.500,00	15.817.500,00
SARPEDA	Sistem Informasi Manajemen (SIM) Perunggulan Koridor	Software	06 Desember 2017	60	41.500.000,00	1.037.250,00	13.406.250,00	12.375.000,00	25.781.250,00	23.718.750,00
DINKAS	Software Sistem informasi pemerintahan sias ddrk baru	Software	23 Desember 2016	60	37.890.000,00	788.541,67	19.713.541,67	9.462.500,00	29.176.041,67	8.673.958,33
AKSIP	Sistem Keuangan Daerah	Software	29 November 2017	60	31.600.000,00	820.000,00	11.250.000,00	9.980.000,00	21.620.000,00	18.120.000,00
INDRACOP	software software Monitoring	Software	01 Desember 2018	60	14.630.000,00	304.791,67	304.791,67	3.657.500,00	3.962.291,67	10.667.708,33
INDRACOP	Kajian OED Pt Bombang	Kajian	28 November 2018	60	528.388.000,00	8.806.467,50	17.832.935,00	185.877.610,00	123.290.545,00	405.097.505,00
INDRACOP	Kajian OED Pk. Gemboran	Kajian	01 Agustus 2018	60	141.505.000,00	2.491.750,00	12.966.275,00	29.919.860,00	42.885.335,00	107.229.965,00
CRPL	Software Sip Ke Desa	Software	06 Juli 2018	60	49.030.000,00	1.021.458,33	6.128.750,00	12.257.500,00	18.386.250,00	30.653.750,00
BSU	Software	Software	17 September 2018	60	175.930.000,00	2.871.250,00	11.325.000,00	33.975.000,00	45.300.000,00	70.500.000,00
BSU	software - e rikamedia	Software	04 Desember 2019	60	60.000.000,00	1.250.000,00	0,00	1.250.000,00	1.250.000,00	18.750.000,00
DINKAS	software e sip	Software	02 Desember 2019	60	51.935.000,00	873.751,33	0,00	873.751,33	873.751,33	41.061.248,67
SETWAN	Software SIP Pengawasan dan Pajak Pratik Pkgrn (Sip)	software	29 November 2019	60	108.400.000,00	2.112.500,00	0,00	4.225.000,00	4.225.000,00	97.175.000,00
BKD	Software Simpeg & File Simpeg dan E sipin	Software	17 Desember 2019	60	9.000.000,00	187.500,00	0,00	187.500,00	187.500,00	8.812.500,00
							3.964.091.752,44	349.022.811,46	3.913.117.964,10	1.111.183.952,00



Lampiran 5-25  
REKONSILIASI ASET LAIN-LAIN TA 2019

NO	URAIAN	ASET KUSAS BERKAT L/D 2018	USULAN ASET KUSAS BERKAT 2019	REVISI/AMALAN PENYUSUTAN BERKAS KUSAS BERKAT (KURUS) (TUM)	ASB KUSAS BERKAT	JUMLAH PENYUSUTAN BARANG KUSAS BERKAT ASB	PERSEDIAAN (EXPENSE)	REKONASIASI ASET LAIN-LAIN	ASSET LAIN-LAIN (RUB)
1	DONAS PENYUSUTAN, PERLESA DAN OKAH RUMAH	4.712.385.340,37	-	2.434.282.246,36	-	-	-	-	4.277.903.094,01
2	DONAS KESEHATAN	1.099.554.796,00	-	1.731.715.111,00	113.290.000,00	113.290.000,00	-	-	884.239.685,00
3	DONAS SOSIAL, PERSIAPAN PERHIMPUNAN DAN KELUARGA BERENCANA	-	46.880.000,00	46.880.000,00	-	-	-	-	-
4	DONAS PENANAMAN POKOK, PELATIHAN TERPADU SATU PINTU DAN TENAGA KERJA	-	376.026.730,00	340.676.632,00	-	-	-	-	35.350.098,00
5	DONAS PERUMAHAN DAN PANGKAS	48.000.000,00	-	18.000.000,00	-	-	-	-	-
6	DONAS KEPENDIDIKAN DAN PENCATATAN LULUS	-	-	-	-	-	110.768.300,00	-	110.768.300,00
7	DONAS PEMBANGUNAN KAWASAN KOTAK DUDA	-	-	-	-	-	-	-	-
8	DONAS PERSEKUTUAN	-	171.307.000,00	167.814.135,00	14.400.000,00	14.400.000,00	-	18.000.000.000,00	84.954.172.571,00
9	DONAS RELATIF DAN PERJANJIAN	-	247.887.000,00	18.011.810,00	-	-	-	-	229.875.190,00
10	KETAMATAN KURUS	-	7.500.000,00	7.500.000,00	-	-	-	-	-
11	KETAMATAN KURUS	10.000.000,00	-	7.500.000,00	-	-	-	-	2.500.000,00
12	KETAMATAN SEWAN	10.000.000,00	-	7.500.000,00	-	-	-	-	2.500.000,00
13	DONAS PERKULIAHAN PERSIAPAN KANDIDAT	-	-	-	113.475.000,00	113.475.000,00	-	-	-
14	SIKAP PENYUSUTAN, PERLESA, PERLESA DALAM KEUANGAN DAN ASET DAERAH (RUB)	-	-	-	-	-	12.400.000,00	-	12.400.000,00
15	SIKAP PENYUSUTAN, PERLESA, PERLESA DALAM KEUANGAN DAN ASET DAERAH (RUB) (PERSEKUTUAN)	300.000.000,00	-	300.000.000,00	-	-	-	-	-
16	SIKAP KEPERCAYAAN CAKUPAN	-	-	-	230.000.000,00	230.000.000,00	-	-	-
		8.844.388.876,37	1.245.746.730,00	5.484.367.112,36	485.275.000,00	485.275.000,00	129.568.300,00	68.000.000.000,00	75.671.113.071,01

## Rekap Utang Beban 2019

No	SKPD	Utang Beban Pegawai	Utang Beban Barang Jasa	Jumlah
1	DINAS PENDIDIKAN, PEMUDA DAN OLAH RAGA	-	484.343.450,00	484.343.450,00
2	DINAS KESEHATAN	-	125.881.466,00	125.881.466,00
3	RSUD dr. K.SOETRASNO (Muh)	-	242.458.849,00	242.458.849,00
4	DINAS PEKERJAAN UMUM DAN PENATAAN RUANG	6.843.374,00	8.116.402,00	14.959.776,00
5	DINAS PERUMAHAN DAN KAWASAN PERMUKIMAN	771.525,00	5.396.287,00	6.167.812,00
6	SATUAN POLISI PAMONG PRAJA	-	6.930.911,00	6.930.911,00
7	KESATUAN BANGSA, POLITIK DAN PERLINDUNGAN MASYARAKAT	-	1.532.158,00	1.532.158,00
8	BADAN PENANGGULANGAN BENCANA DAERAH	-	8.466.395,00	8.466.395,00
9	DINAS SOSIAL, PEMBERDAYAAN PEREMPUAN DAN KELUARGA BERENCANA	-	4.081.254,00	4.081.254,00
10	DINAS PENANAMAN MODAL, PELAYANAN TERPADU SATU PINTU DAN TENAGA KERJA	-	8.817.171,00	8.817.171,00
11	DINAS PERTANIAN DAN PANGAN	-	948.872.377,00	948.872.377,00
12	DINAS LINGKUNGAN HIDUP	-	4.597.912,00	4.597.912,00
13	DINAS KEPENDUDUKAN DAN PENDAFTARAN SIPIL	134.660,00	13.483.407,00	13.618.067,00
14	DINAS PEMBERDAYAAN MASYARAKAT DAN DESA	6.034.092,00	3.120.166,00	9.154.258,00
15	DINAS PERHUBUNGAN	-	820.205.044,00	820.205.044,00
16	DINAS KOMUNIKASI DAN INFORMATIKA	8.448.050,00	13.965.872,00	22.413.922,00
17	DINAS KEBUDAYAAN DAN PARIWISATA	-	10.024.009,00	10.024.009,00
18	DINAS KEARSIPAN DAN PERPUSTAKAAN	-	6.339.671,00	6.339.671,00
19	DINAS KELAUTAN DAN PERIKANAN	2.920.775,00	94.802.850,00	97.723.625,00
20	DINAS PERINDUSTRIAN, PERDAGANGAN DAN KOPERASI DAN USAHA KECIL DAN MENENGAH	9.000.000,00	10.124.672,00	19.124.672,00
21	SEKRETARIAT DAERAH	-	180.707.141,00	180.707.141,00
22	SEKRETARIAT DPRD	-	14.205.812,00	14.205.812,00
23	KECAMATAN REMBANG	-	2.611.895,00	2.611.895,00
24	KECAMATAN KALIORI	-	809.772,00	809.772,00
25	KECAMATAN SULANG	-	2.293.006,00	2.293.006,00
26	KECAMATAN SUMBER	2.484.230,00	961.488,00	3.445.718,00
27	KECAMATAN BULU	-	762.932,00	762.932,00
28	KECAMATAN LASEM	-	3.418.268,00	3.418.268,00
29	KECAMATAN PANCUR	-	2.162.082,00	2.162.082,00
30	KECAMATAN SLURE	-	1.389.920,00	1.389.920,00
31	KECAMATAN PAMOTAN	-	2.038.936,00	2.038.936,00
32	KECAMATAN GUNEM	-	-	-
33	KECAMATAN SALE	-	1.891.096,00	1.891.096,00
34	KECAMATAN KRAGAN	-	1.452.083,00	1.452.083,00
35	KECAMATAN SEDAN	-	975.476,00	975.476,00
36	KECAMATAN SARANG	-	202.060,00	202.060,00
37	INSPEKTORAT	477.542,00	10.886.596,00	11.364.138,00
38	BADAN PERENCANAAN PEMBANGUNAN DAERAH	-	11.711.793,00	11.711.793,00
39	BADAN PENDAPATAN, PENGELOLAAN KEUANGAN DAN ASET DAERAH	-	84.188.721,00	84.188.721,00
40	BADAN KECEREGRAWAN DAERAH	-	1.933.168,00	1.933.168,00
	Total	31.364.678,00	3.143.860.563,00	3.175.225.241,00

## RINCIAN UTANG KEPADA PIHAK KETIGA RSUD

No. Rek	Nama Rek	Utang Pihak Ketiga Tahun 2018
501000102	Honor Pegawai/Honorarium tidak tetap (Residen Dokter)	38.351.941,00
501000103	Honorarium kelas (Pemb. kamar clinic Service memandikan jenis supendi, dokter jaga)	59.705.000,00
501000104	Motor Bulanan (Outsourcing, Bank Darah, Perawat Majang)	86.582.195,00
501000105	Honorarium Komite Medik	750.000,00
501000107	Honorarium Lembur	4.418.000,00
501010001	Biaya jasa pelayanan medik	11.159.293.689,00
501010003	Biaya Bahan Obat-obatan	16.982.417.662,85
501010002	Biaya Bahan dan alat Laborat	2.075.491.415,00
501010003	Biaya Makan Minum Pasien	199.001.925,00
501010004	Biaya Bahan Bakar Minyak/ Gas dan Petumas ( Ambulance jenazah )	1.290.000,00
501010008	Biaya Bahan Radiologi	201.011.925,00
501010009	Biaya Bahan gas Medis	635.720.186,00
501010401	Biaya jasa Service ( Ambulance/ jenazah )	1.430.000,00
501010402	Biaya Pemeliharaan Alat Kesehatan	150.385.839,00
501010403	Biaya Kalibrasi Alat Kesehatan	235.597.285,00
501010404	Biaya Alat Radiologi	37.565.000,00
501010406	Biaya Pemeliharaan Jaringan Listrik	69.295.092,00
501010407	Biaya Jasa Alat Kantor dan RT	102.853.000,00
501010410	Biaya Jasa Jaringan Listrik	4.750.000,00
501010415	Biaya Suku Cadang ( Ambulance jenazah )	3.480.000,00
501010504	Biaya Perawatan Kebersihan dan Bahan Pembersih ( B. K )	149.741.700,00
501010506	Biaya Pengisian tabung Gas	4.500.000,00
501010508	Biaya Air	261.850.000,00
501010509	Biaya Perlengkapan RT B2/ B3/ B4 B5	155.515.260,00
501010510	Biaya Sertifikasi Lingkungan	16.075.500,00
501010512	Biaya Jasa Security Jaringan (S/Labrat)	26.700.000,00
501010513	Biaya Perjalanan Dinas Dalam Daerah	11.468.536,00
501010514	Biaya Perjalanan Dinas Luar Daerah ( Ambulance, jenazah )	5.702.590,00
501010518	Biaya Perlatan linen RS	159.560.000,00
501010517	Biaya Pemeriksaan Laborat dan Radiologi Pihak Ke III	157.547.100,00
501010520	Biaya Pengantaran Obat	54.540,00
501010501	Biaya ATK	151.801.500,00
501010507	Biaya Listrik	561.751.500,00
501010508	Biaya Pengadaan	26.917.310,00
501010509	Biaya Pengisian	4.377.875,00
501010514	Biaya Pasokan Kerja Konvensional	1.980.000,00
501010408	Biaya R2 Komunikasi	2.375.000,00
501010404	Biaya jasa Service Komputer dan Jaringan	1.995.000,00
501010406	Biaya Pemeliharaan Perlengkapan RS	88.501.842,00
501010415	Biaya Pemeliharaan Sistem Rujukan Online	20.000.000,00
501010502	Biaya Perawatan Kebersihan dan Bahan Pembersih (Linen)	175.548.500,00
501010504	Biaya Instansi	30.000.000,00
501010507	Biaya Dekorasi	13.464.500,00
501010516	Biaya Kurus Pelatihan dan Diskon	13.250.000,00
501010517	Biaya Perlatan dan Perlengkapan RT	21.027.800,00
501010526	Biaya Jasa SIM RS	23.000.000,00
501010548	Biaya Jasa Rumah Dinas Dokter/ Residen	18.000.000,00
501010549	Biaya jasa Pengolahan Limbah B2 oleh pihak ke III	121.221.808,00
501010551	Biaya bahan komputer	11.400.000,00
501010553	Biaya Listrik dan Elektronika	85.121.000,00
501010554	Biaya Jasa Konsultansi ATK dan Peningkatan	118.621.520,00
501010594	Biaya Jasa Konsultansi Perencanaan Tampilan Depan Gedung Utama (Fasad)	19.420.400,00
501010561	Biaya Jasa Konsultansi Perencanaan Gedung	18.814.000,00
501010562	Biaya Peng. & Konsultansi Perencanaan Master Plan RSUD dr R Soemarmo Semarang	3.625.000,00
501010567	Biaya Jasa Konsultansi Perencanaan Permb. Gedung B Peny. Dalam	3.275.000,00

No. Rek	Nama Rek	Hutang Pihak Ketiga Tahun 2019
501000572	Biaya jasa uji bina	10.010.000,00
501000575	Biaya jasa farmasi kit	9.990.000,00
501000576	Biaya kegiatan Peningkatan Mulu Pelaksanaan	8.680.000,00
501000602	Biaya jasa Promosi Pedugunan dan Perancangan Kalkuler	7.925.000,00
501000603	Biaya Promosi lain-lain	21.860.500,00
501000703	Biaya Bhn Mkn Minn Hutan Peg Resden, Jaga Malam	93.052.575,00
501000705	Biaya Bahan Baku Bangunan	961.467.300,00
501000708	Biaya Makan Minum Rapat Pegawai dan tamu	24.257.000,00
501000710	Biaya Tanaman Hias	41.005.200,00
50100071	Biaya jasa pengujian serangga dan binatang perusak	21.450.000,00
50201000314	Pengadaan Mebelor	41.327.000,00
50201000122	Pengadaan Pemb LIFT Gd Pegawai (roko Terpadu	1.485.845.000,00
50201000128	Pengadaan Pembg Gd Pompaang Tte 1 (Perbaikan struktur) Th 2019	2.335.130.800,00
50301000117	Pengadaan injeksi water proofing	320.268.000,00
50301000126	Pengd n Kontnuasi Rehabilitasi LRTSD Rombang	196.272.560,00
		40.532.000.874,00

LAMPIRAN 5.24  
 BEBAN JASA KANTOR

No	OPD	LRA	Utang Beban Utang Kepada Pihak 3 2010	Utang Beban Utang Kepada Pihak 3 2010	Koreksi Pemulihan & LPE/Pendapatan Hibah dalam Bentuk Barang Jasa/Polusi/Revisi	LD
1	2	3	4	5	6	7=4-5+6
1	DINAS PENDIDIKAN, PEMUDA DAN OLAK RAGA	489.399.966,00	32.304.881,00	26.304.642,00	-	492.968.225,00
2	DINAS KESEHATAN	417.262.262,00	26.144.845,00	59.272.258,00	-	425.194.831,00
3	RSUD dr. R. SOETOMO	-	-	-	-	-
4	DINAS PERKERJAAN (RAM) DAN PENATAAN RUMAH	127.134.640,00	8.116.402,00	7.580.882,00	-	127.670.156,00
5	DINAS PERUMAHAN DAN KAWASAN PERMUKIMAN	79.061.079,00	5.196.281,00	4.960.106,00	-	89.397.170,00
6	SATUAN POLISI PAMONG PRAJA	89.566.993,00	6.930.911,00	5.762.044,00	-	91.735.860,00
7	KE SATUAN BANGSA, POLITIK DAN PERLINDUNGAN MASYARAKAT	31.021.543,00	1.532.158,00	1.275.706,00	-	31.278.000,00
8	BADAN PENANGGULANGAN BENCANA DAERAH	98.294.503,00	8.486.385,00	14.264.258,00	-	92.406.640,00
9	DINAS SOSIAL, PEMBERDAYAAN PEREMPUAN DAN KELUARGA BERENCANA	244.364.507,00	4.081.254,00	3.496.736,00	-	244.968.021,00
10	DINAS PENANAMAN MODAL, PELAYANAN TERPADU SATU PINTU DAN TENAGA KERJA	267.447.117,00	8.611.171,00	10.820.248,00	-	265.444.086,00
11	DINAS PERTANIAN DAN PANGAN	236.096.262,00	8.609.372,00	7.967.861,00	-	226.737.770,00
12	DINAS LINGKUNGAN HIDUP	142.218.168,00	4.587.812,00	4.156.015,00	-	142.658.965,00
13	DINAS KEPENDUDUKAN DAN PENDAFTARAN SIPIL	102.463.503,00	13.481.402,00	7.296.416,00	-	108.658.489,00
14	DINAS PEMBERDAYAAN MASYARAKAT DAN DESA	1.421.258.380,00	3.128.196,00	1.886.961,00	-	1.422.479.615,00
15	DINAS PERKAWINAN	9.891.083.008,00	820.208.044,00	797.535.371,00	-	9.913.755.681,00
16	DINAS KOMUNIKASI DAN INFORMATIKA	610.111.146,00	11.965.672,00	37.504.908,00	-	561.572.910,00
17	DINAS KEBUDAYAAN DAN PARAWISATA	242.896.152,00	10.024.005,00	9.281.580,00	-	243.638.577,00
18	DINAS KEARSIPAN DAN PERPUSTAKAAN	134.394.070,00	6.308.671,00	6.484.107,00	-	137.248.634,00

No	OPD	LRA	Utang Daerah/Utang Kepala Pihak 3 2010	Utang Daerah/Utang Kepala Pihak 3 2010	Kesaki Kewajiban di LPE/Pencapaian Hasil talen Bunka Bang Jasa/Kelembagaan	LO
1	2	3	4	5	6	7=4+5+6
19	DINAS KELAUTAN DAN PERIKANAN	1.075.791.796,00	94.002.830,00	117.894.918,00	-	1.051.889.731,00
20	DINAS PERINDUSTRIAN, PERDAGANGAN DAN KOPERASI DAN USAHA KECIL DAN MENENGAH	530.142.897,00	10.124.872,00	11.451.757,00	-	518.801.912,00
21	DEWAN PERWAKILAN RAKYAT DAERAH	-	-	-	-	-
22	KEPALA DAERAH DAN WANAL, KEPALA DAERAH	-	-	-	-	-
23	SEKRETARIAT DAERAH	2.158.236.450,00	160.707.141,00	79.714.158,00	-	2.209.229.442,00
24	SEKRETARIAT DPRD	604.843.167,00	14.208.812,00	25.969.624,00	(161.466.000,00)	497.576.301,00
25	KECAMATAN REMBANG	84.305.981,00	2.011.865,00	607.370,00	-	86.000.506,00
26	KECAMATAN KALJOE	8.640.734,00	808.772,00	496.080,00	-	8.945.426,00
27	KECAMATAN SULANG	127.334.435,00	2.200.008,00	1.946.643,00	-	127.680.782,00
28	KECAMATAN SUMBER	21.893.410,00	901.488,00	966.292,00	-	21.881.980,00
29	KECAMATAN BULU	31.893.983,00	702.932,00	744.364,00	-	31.942.561,00
30	KECAMATAN LASEM	37.862.980,00	3.418.208,00	1.051.068,00	-	39.429.380,00
31	KECAMATAN PANCUR	17.774.798,00	2.932.082,00	1.200.244,00	-	19.647.004,00
32	KECAMATAN SIKRE	10.787.969,00	1.300.028,00	1.213.606,00	-	11.994.363,00
33	KECAMATAN PAMOTAN	30.408.000,00	2.038.938,00	2.378.088,00	-	35.119.279,00
34	KECAMATAN GUNEM	14.960.017,00	-	652.036,00	-	14.441.981,00
35	KECAMATAN SALE	25.000.120,00	1.891.096,00	1.000.896,00	-	25.062.120,00
36	KECAMATAN KRADAN	30.622.728,00	1.453.083,00	1.298.626,00	-	30.789.989,00
37	KECAMATAN SIDAN	15.580.200,00	679.476,00	730.952,00	-	15.921.814,00
38	KECAMATAN SARANG	10.880.676,00	202.000,00	646.796,00	-	11.130.980,00
39	INSPEKTORAT	333.190.473,00	10.986.594,00	6.472.667,00	15.990.000,00	360.653.182,00
40	SADAN PERENCANAAN PEMBANGUNAN DAERAH	119.796.692,00	11.711.793,00	9.199.915,00	-	132.547.990,00
41	SADAN PENDAPATAN, PENGELOLAAN KEJANGKAN DANA/SET DAERAH	600.088.643,00	18.668.734,00	18.282.230,00	-	601.419.130,00
42	SADAN KEPEGAWAIAN DAERAH	124.195.053,00	1.933.184,00	1.711.730,00	(5.000.000,00)	119.467.497,00
	<b>TOTAL KABUPATEN</b>	<b>20.714.619.993,00</b>	<b>1.344.257.541,80</b>	<b>1.256.141.398,00</b>	<b>(96.470.000,00)</b>	<b>21.607.681.991,00</b>

LAMPIRAN 5.25  
 BEBAN PERJALANAN ORAS

No	OPD	LRA	Utang Dibayar/Utang Kepada Pihak 3 2019	Utang Dibayar/Utang Kepada Pihak 3 2018	Korupsi Kesehatan-B LPE/Fondaputan Pihak dalam Bank Barang Jasa/Rekonstruksi	LD
1	2	3	4	5	6	7=4+5+6
1	DINAS PENDIDIKAN, PEMUDA DAN OLAH RAGA	1.300.924.781,00	-	-	-	1.300.924.781,00
2	DINAS KESEHATAN	6.445.528.303,00	-	-	-	6.445.528.303,00
3	RSUD dr. R. SOETRASNO		-	-	-	-
4	DINAS PEKERJAAN UMUM DAN PENATAAN RUANG	461.253.828,00	-	-	-	461.253.828,00
5	DINAS PERUMAHAN DAN KAWASAN PERBUKITAN	333.215.230,00	-	-	-	333.215.230,00
6	SATUAN POLISI PAMONG PRAJA	617.340.790,00	-	-	-	617.340.790,00
7	KESATUAN BANGSA, POL/IR DAN PERLINDUNGAN MASYARAKAT	127.127.534,00	-	-	-	127.127.534,00
8	BADAN PENANGGULANGAN BENCANA DAERAH	526.438.409,00	-	-	-	526.438.409,00
9	DINAS SOSIAL, PEMERDAYAAN PEREMPUAN DAN KELUARGA BERENCANA	682.538.100,00	-	-	-	682.538.100,00
10	DINAS PENANAMAN MODAL, PELAYANAN TERPADU SATU PINTU DAN TENAGA KERJA	656.222.878,00	-	-	-	656.222.878,00
11	DINAS PERTAMBAN DAN PINGAN	661.734.478,00	-	-	-	661.734.478,00
12	DINAS LINGKUNGAN HIDUP	335.408.913,00	-	-	-	335.408.913,00
13	DINAS KEPENDUDUKAN DAN PENDAFTARAN SIPIL	328.284.369,00	-	-	-	328.284.369,00
14	DINAS PEMERDAYAAN MASYARAKAT DAN DESA	622.440.727,00	-	-	-	622.440.727,00
15	DINAS PERHUBUNGAN	266.305.185,00	-	-	-	266.305.185,00
16	DINAS KOMUNIKASI DAN INFORMATIKA	413.015.016,00	-	-	-	413.015.016,00

17	DINAS KEBUDAYAAN DAN PARIWISATA	537.795.011,00	-	-	-	537.795.011,00
18	DINAS KEARSIFAN DAN PERPUSTAKAAN	328.986.533,00	-	-	-	328.986.533,00
19	DINAS KELAKSITAN DAN PERIKANAN	232.526.904,00	-	-	-	232.526.904,00
20	DINAS PERINDUSTRIAN, PERDAGANGAN DAN KOPERASI DAN USAHA KECEK DAN MENENGAH	1.170.016.891,00	-	-	-	1.170.016.891,00
21	DEWAN PERWAKILAN RAKYAT DAERAH	-	-	-	-	-
22	KOPALA DAERAH DAN WAKIL KEPALA DAERAH	-	-	-	-	-
23	SEKRETARIAT DAERAH	4.863.624.024,00	-	-	-	4.863.624.024,00
24	SEKRETARIAT DPRD	15.752.296.098,00	-	-	-	15.752.296.098,00
25	KECAMATAN PERBANG	40.700.000,00	-	-	-	40.700.000,00
26	KECAMATAN KALICRE	36.320.000,00	-	-	-	36.320.000,00
27	KECAMATAN SURLANG	36.227.000,00	-	-	-	36.227.000,00
28	KECAMATAN SUMBER	67.575.000,00	-	-	-	67.575.000,00
29	KECAMATAN BULU	28.820.000,00	-	-	-	28.820.000,00
30	KECAMATAN LASEM	66.825.000,00	-	-	-	66.825.000,00
31	KECAMATAN PANGUR	51.975.000,00	-	-	-	51.975.000,00
32	KECAMATAN SLUKU	31.150.000,00	-	-	-	31.150.000,00
33	KECAMATAN PAMOTAN	35.300.000,00	-	-	-	35.300.000,00
34	KECAMATAN GUREM	76.900.000,00	-	-	-	76.900.000,00
35	KECAMATAN SALE	68.170.000,00	-	-	-	68.170.000,00
36	KECAMATAN KRAGAN	116.985.000,00	-	-	-	116.985.000,00
37	KECAMATAN SEDAN	63.100.000,00	-	-	-	63.100.000,00
38	KECAMATAN SARWING	71.650.000,00	-	-	-	71.650.000,00
39	INSPEKTORAT	1.940.678.275,00	-	-	-	1.940.678.275,00
40	BADAN PERENCANAAN PEMBANGUNAN DAERAH	1.620.922.884,00	-	-	-	1.620.922.884,00
41	BADAN PENDAPATAN, PENGELOLAAN KEUANGAN DAN ASET DAERAH	1.400.441.328,00	-	-	-	1.400.441.328,00
42	BADAN KEPEGAWAIAN DAERAH	1.090.824.535,00	-	-	-	1.090.824.535,00
	<b>TOTAL KABUPATEN</b>	<b>43.348.709.987,00</b>	<b>-</b>	<b>-</b>	<b>-</b>	<b>43.348.709.987,00</b>



LAMPIRAN 5.26  
 BEBAN PEMULHARAAN

No	OPD	LRA	Utang Bebas/Utang Kipada Pihak 3 2019	Utang Bebas/Utang Kipada Pihak 3 2018	Korupsi Keuangan & (PE) Pendapatan Hibah dalam Bentuk Barang Jasa/Relevansi	LD
1	2	3	4	5	6	7-3+4-5+6
1	DINAS PENDIDIKAN, PEMUDA DAN OLAH RAGA	134.381.280,00	-	-	-	134.381.280,00
2	DINAS KESEHATAN	-	-	-	-	-
3	RSUD dr. R. SOETRAGNO	-	-	-	-	-
4	DINAS PERKULIAH UMUM DAN PENATAAN RUANG	4.890.000,00	-	-	31.632.000,00	36.522.000,00
5	DINAS PERUMAHAN DAN KAWASAN PERMUKIMAN	100.140.800,00	-	-	-	100.140.800,00
6	SATUAN POLISI PAMONG PRAJA	8.987.800,00	-	-	-	8.987.800,00
7	KESATUAN BANGSA, POLITIK DAN PERTAHANAN MASYARAKAT	-	-	-	-	-
8	BADAN PENANGGULANGAN BENCANA DAERAH	21.895.500,00	-	-	195.280.000,00	217.280.500,00
9	DINAS SOSIAL, PEMBERDAYAAN PEREMPUAN DAN KELUARGA BERENCANA	3.500.000,00	-	-	-	3.500.000,00
10	DINAS PENYIMPANAN MODAL, PELAYANAN TERPADU SATU PINTU DAN TENAGA KERJA	9.985.800,00	-	-	-	9.985.800,00
11	DINAS PERTANIAN DAN PANGAN	269.429.900,00	-	-	-	269.429.900,00
12	DINAS LINGKUNGAN HIDUP	-	-	-	-	-
13	DINAS KEPENDULIHAN DAN PENDATANGAN SIPK	20.132.800,00	-	-	-	20.132.800,00
14	DINAS PEMBERDAYAAN MASYARAKAT DAN DESA	-	-	-	-	-
15	DINAS PERHUBUNGAN	91.484.500,00	-	-	96.219.000,00	187.703.500,00
16	DINAS KOMUNIKASI DAN INFORMATIKA	-	-	-	-	-
17	DINAS KEBUDAYAAN DAN PARAWISATA	58.800.000,00	-	-	-	58.800.000,00
18	DINAS KEARSIPAN DAN PERPUSTAKAAN	168.230.700,00	-	-	-	168.230.700,00

No	DPO	LRA	Utang Beban/Utang Kepada Pihak 3 2018	Utang Beban/Utang Kepada Pihak 3 2018	Kontribusi Realisasi di LPE/Pendapatan Hibah dalam Bentuk Sarang Jasa/Rekomendasi	LD
1	2	3	4	5	6	7=3+4+5+6
19	DINAS KELAUTAN DAN PERIKANAN	260.573.200,00	-	-	-	260.573.200,00
20	DINAS PERINDUSTRIAN, PERDAGANGAN DAN KOPERASI DAN USAHA KECIL DAN MENENGAH	1.800.000,00	-	-	-	1.800.000,00
21	DEWAN PERMUKIMAN RAKYAT DAERAH	-	-	-	-	-
22	KEPALA DAERAH DAN WAKIL KEPALA DAERAH	-	-	-	-	-
23	SEKRETARIAT DAERAH	-	-	-	-	-
24	SEKRETARIAT DPRD	126.507.000,00	-	-	-	126.507.000,00
25	KECAMATAN REMBANG	15.000.000,00	-	-	-	15.000.000,00
26	KECAMATAN KALIJOS	12.000.000,00	-	-	-	12.000.000,00
27	KECAMATAN SURLANG	-	-	-	-	-
28	KECAMATAN SUMBER	-	-	-	-	-
29	KECAMATAN BAWU	-	-	-	-	-
30	KECAMATAN LASEM	2.962.000,00	-	-	-	2.962.000,00
31	KECAMATAN PANCUR	-	-	-	-	-
32	KECAMATAN DUKU	-	-	-	-	-
33	KECAMATAN PAMOTAN	-	-	-	-	-
34	KECAMATAN GUNEM	2.000.000,00	-	-	-	2.000.000,00
35	KECAMATAN SALE	-	-	-	-	-
36	KECAMATAN KRIGAN	-	-	-	-	-
37	KECAMATAN SEDAN	-	-	-	-	-
38	KECAMATAN SARANG	11.500.000,00	-	-	-	11.500.000,00
39	INSPEKTORAT	-	-	-	-	-
40	BADAN PERENCANAAN PEMBANGUNAN DAERAH	15.984.000,00	-	-	-	15.984.000,00
41	BADAN PENDAPATAN, PENGELOLAAN KEURANGAN DAN ASSET DAERAH	19.580.000,00	-	-	-	19.580.000,00
42	BADAN KEPEKERJAAN DAERAH	4.968.000,00	-	-	-	4.968.000,00
	<b>TOTAL KABUPATEN</b>	<b>1.381.046.700,00</b>	<b>-</b>	<b>-</b>	<b>328.541.000,00</b>	<b>1.709.587.700,00</b>

## KOREKSI PENYISIHAN PUTANG TA. 2019

NO	OPD	JUMLAH
1	PUSKESMAS RESEKANG I	377.425,00
2	PUSKESMAS RESEKANG II	330.399,00
3	PUSKESMAS KALOR	590.300,00
4	PUSKESMAS SLEMBER	48.700,00
5	PUSKESMAS SULANG	287.100,00
6	PUSKESMAS BULU	30.480,00
7	PUSKESMAS PABOYAN	886.200,00
8	PUSKESMAS LABEH	628.800,00
9	PUSKESMAS SLEME	604.700,00
10	PUSKESMAS KRAGAN I	534.425,00
11	PUSKESMAS KRAGAN II	2.140.000,00
12	PUSKESMAS SARANG	2.180.364,25
13	PUSKESMAS SEDAY	768.884,00
14	DINAS PEKERJAAN UMUM DAN PENYIARAN RUMAH	384.380,00
15	DINAS KEBUDAYAAN DAN PARAWISATA	1.280.000,00
16	BIDAN PENGADILAN, PENGELOLAAN KEUANGAN DAN ASSET DAERAH (PPK)	41.572.163,02
<b>JUMLAH</b>		<b>56.896.376,27</b>

## KOREKSI ASET TETAP TA. 2018

Lampiran 5.28

No	OPD	+	-	Koreksi Aset Tetap	Ket
1	DINAS PENDIDIKAN, PEMUDA DAN OLAH RAGA	2.268.940.000,00	300.000.000,00	2.268.940.000,00	Penambahan: - Mutasi masuk dan Pengalihan berupa kendaraan dinas dengan Rp204.500.000,00 - Penyesuaian atas Tanah GDN Kabupaten dan GDN Kecamatan Tegal yang telah terakumulasi Rp204.575.000,00 - Penambahan tanah hasil identifikasi Rp1.749.000.000,00 Pengurangan: - Penghapusan Tanah DAKN 1 Das yang pengalihan seluruh tanah ke Provinsi Jateng Rp200.000.000,00
2	DINAS KESEHATAN	100.402.000,00	130.000.000,00	798.794.400,00	Penambahan: - Mutasi masuk dari RSUD berupa bangunan kesehatan Rp99.000,00 - Pencatatan masuk aset kendaraan bermotor yang dalam bentuk di 108 8 (Kendaraan Listrik listrik, Ambulans, Roda 2) Rp907.000.000,00 Pengurangan: - Mutasi keluar ke Kac. Rembang berupa kendaraan bermotor roda tiga Rp130.000.000,00
3	KORUS & KECERAMAS (BLUD)	0,00	99.200.000,00	(99.200.000,00)	Pengurangan: - Mutasi keluar ke DKK berupa bangunan kesehatan kesehatan Rp99.200.000,00
4	DINAS PERENCANAAN UMUM DAN PENATAAN RUANG	2.746.020.875,00	8.074.940.000,00	(5.328.919.125,00)	Penambahan: - Mutasi masuk dari Kac. Rembang berupa jalan Rp472.500.000,00 - Mutasi dari DPWP berupa jalan Rp1.485.100.000,00 - Berdasarkan hasil verifikasi dan konfirmasi dari Tim aset berupa jalan kabupaten Rp410.400.000,00 Pengurangan: - Mutasi keluar ke Kac. Rembang Rp607.000.000,00 - Mutasi ke DPWP Rp2.207.000.000,00 - Mutasi ke Pengalihan Rp5.710.000.000,00
5	DINAS PERUMAHAN DAN KAWASAN PERMUKIMAN	4.088.090.400,00	7.302.400.750,00	(3.214.310.350,00)	Penambahan: - Mutasi masuk aset jalan dari Kac. Rembang Rp2.211.200.000,00 - Mutasi dari DPW Rp2.307.000.000,00 Pengurangan: - Mutasi ke Inspektoriat berupa bangunan gedung kantor Rp3.500.000.000,00 - Mutasi ke DPW (TARU) berupa jalan Rp1.485.100.000,00 - Mutasi ke Desa berupa pembelian air bersih sebagai air minum

No	OPD	+	-	Kontribusi Ases Tetap	Kat
					Rp0.723.424.500,00 - Hibah ke 7% Bandung berupa bangunan gedung kantor Rp194.587.750,00
6	SATUAN POLISI PAMONG PRAJA	0,00	190.300.000,00	(190.300.000,00)	Mutasi keur ke Pongorob berupa kendaraan bermotor khusus Rp174.500.000,00 dan kendaraan bermotor roda dua Rp17.500.000,00
7	DINAS PENANJANGIN MOJAL, PELAYANAN TERPADU SATU PINTU DAN TENAGA KERJA	0,00	307.378.400,00	(307.378.400,00)	Mutasi ke Pongorob berupa alat besar (pompa water surti) Rp750.000,00 alat RT Rp78.040.400,00 bangunan gedung Rp222.588.000,00
8	DINAS PERTANIAN DAN PERIKANAN	0,00	228.135.000,00	(228.135.000,00)	Pengurangan - Mutasi ke Pongorob berupa kendaraan bermotor roda dua Rp210.425.000,00 - Mutasi Pongorob berupa kendaraan bermotor roda dua Rp15.500.000,00
9	DINAS LINGKUNGAN HIDUP	246.808.800,00	1.407.380.000,00	(5.167.776.200,00)	Tanahan retribusi pengembalian masuk eksplorasi/teknik hasil uji di sekitar Mban berupa Tanah Untuk Bangunan Tempat Kerja/Jasa (LNC/P) sebesar Rp0.487.580.000,00
10	DINAS KEPENDUDUKAN DAN PENCATATAN SIPIL	247.491.440,00	11.960.000,00	234.541.440,00	Peralihan - Mutasi masuk dari Dekomrib berupa peralatan jempan Rp247.491.440,00 Pengurangan - Mutasi ke Pongorob berupa kendaraan bermotor roda dua Rp12.290.000,00
11	DINAS PERKULIAHAN	0,00	180.568.950,00	(180.568.950,00)	Mutasi ke Pongorob berupa alat tulis Rp140.568.950,00 dan kendaraan bermotor roda dua Rp20.000.000,00
12	DINAS KOMUNIKASI DAN INFORMATIKA	0,00	247.491.440,00	(247.491.440,00)	Mutasi ke Dinkesasi berupa peralatan jempan Rp247.491.440,00
13	DINAS KEJUJARAN DAN PERINSYATAN	0,00	3.800.000,00	(3.800.000,00)	Mutasi keur ke Pongorob berupa kendaraan bermotor roda dua Rp3.800.000,00
14	DINAS KEJALANTAN DAN PERKERANJAN	6.275.000,00	11.825.000,00	(6.250.000,00)	Penyesuaian pengurangan peralatan hibahan dan 2019 Rp15.825.000,00 ; koreksi peralatan dan hibahan yg dikurangkan di pemeliharaan ke aset tetap lainnya th 2019 Rp9.550.000,00
15	DINAS PERINDUSTRIAN, PERDAGANGAN DAN KOPERASI DAN USAHA KECIL DAN MENENGAH	2.250.000,00	27.580.500,00	(25.340.500,00)	Peralihan - Aset Tetap berupa UPG karena UPG insentif pemeliharaan th 2018 Rp2.250.000,00 Pengurangan - Mutasi keur ke Pongorob berupa kendaraan dinas bermotor roda dua Rp27.580.500,00

No	OPD	A	I	Revisi Awal Tetap	Kat
16	SEKRETARIAT DAERAH	427.432.750,00	36.267.375,00	427.432.275,00	Perantara: - Mutasi masuk dari BPPKAD berupa bensin 48000 48000 Rp402.432.750,00 Pergeseran: - Mutasi ke Pengelola berupa kendaraan dinas roda dua Rp26.267.375,00
17	SEKRETARIAT DPRD	0,00	176.947.130,00	(176.947.130,00)	Mutasi keluar ke Pengelola berupa kendaraan dinas bermotor perangan Rp176.947.130,00 DGN ke KAC Lurah berupa motor Rp7.930.000,00
18	KECAMATAN REOMBANG	842.124.850,00	2.880.944.050,00	3.221.879.238,00	Perantara: - Mutasi masuk dari BPPKAD berupa kendaraan bermotor perangan Rp214.947.750,00 - Mutasi dari DPAK berupa kendaraan bermotor roda tiga Rp128.837.800,00 - Mutasi dari OPD/ARU berupa bus Rp207.538.300,00 Pergeseran: - Mutasi ke OPD berupa jalan Rp2.211.252.300,00 - Mutasi ke OPD/ARU Rp277.021.188,00
19	KECAMATAN KALORE	214.947.750,00	0,00	214.947.750,00	Mutasi dari BPPKAD berupa kendaraan dinas perangan (EXPANDER) Rp214.947.750,00
20	KECAMATAN SULANG	228.446.311,00	0,00	228.446.311,00	Mutasi dari BPPKAD berupa kendaraan dinas perangan (EXPANDER) Rp214.947.750,00 dan kendaraan bermotor roda dua Rp13.498.561,00
21	KECAMATAN DUMBER	214.947.750,00	0,00	214.947.750,00	Mutasi dari BPPKAD berupa kendaraan dinas perangan (EXPANDER) Rp214.947.750,00
22	KECAMATAN BULU	214.947.750,00	0,00	214.947.750,00	Mutasi dari BPPKAD berupa kendaraan dinas perangan (EXPANDER) Rp214.947.750,00
23	KECAMATAN LAJENE	222.947.750,00	0,00	222.947.750,00	Mutasi dari BPPKAD berupa kendaraan dinas perangan (EXPANDER) Rp214.947.750,00
24	KECAMATAN PANCIUR	214.947.750,00	0,00	214.947.750,00	Mutasi dari BPPKAD berupa kendaraan dinas perangan (EXPANDER) Rp214.947.750,00
25	KECAMATAN GULUKE	214.947.750,00	0,00	214.947.750,00	Mutasi dari BPPKAD berupa kendaraan dinas perangan (EXPANDER) Rp214.947.750,00
26	KECAMATAN GUNOH	214.947.750,00	0,00	214.947.750,00	Mutasi dari BPPKAD berupa kendaraan dinas perangan (EXPANDER) Rp214.947.750,00
27	KECAMATAN GALE	214.947.750,00	0,00	214.947.750,00	Mutasi dari BPPKAD berupa kendaraan dinas perangan (EXPANDER) Rp214.947.750,00
28	KECAMATAN WADAH	214.947.750,00	0,00	214.947.750,00	Mutasi dari BPPKAD berupa kendaraan dinas perangan (EXPANDER) Rp214.947.750,00
29	KECAMATAN SOGAH	214.947.750,00	0,00	214.947.750,00	Mutasi dari BPPKAD berupa kendaraan dinas perangan (EXPANDER) Rp214.947.750,00
30	KECAMATAN SARUNG	214.947.750,00	0,00	214.947.750,00	Mutasi dari BPPKAD berupa kendaraan dinas perangan (EXPANDER) Rp214.947.750,00

No	OPD	+	-	Kredit Asst Tetap	Ket
21	INSPEKTORAT	3.520.196.000,00	835.367.180,30	1.288.247.300,00	Peralokan - Mutasi masuk ke OPD berupa bangunan gedung kantor Rp2.520.196.000,00 Pengurangan - Mutasi keluar ke Pengada 501,00 bangunan gedung Rp835.367.180,30 ; pinjaman obligasi Rp8.800.000,00 ; tanah untuk bangunan tempat kerja Rp20.000.000,00
22	SACAN PENGADAPAN, PENGELOLAAN KEUANGAN DAN ASSET DAERAH	8,30	4.545.105.430,30	4.545.105.430,30	Mutasi keluar berupa kendaraan dinas bermotor pengadaan Rp4.545.105.430,30
23	SACAN PENGADAPAN, PENGELOLAAN KEUANGAN DAN ASSET DAERAH (PPND)	11.740.696.577,30	384.530.300,00	11.356.166.277,30	Kredit asst tetap Rp11.740.696.577,30 merupakan kredit asst tetap karena adanya mutasi masuk dari OPD lain sebesar Rp204.530.300,00 merupakan kredit asst tetap karena mutasi keluar
<b>Jumlah</b>		<b>36.344.898.258,30</b>	<b>33.126.372.138,30</b>	<b>2.704.705.875,00</b>	

## KOREKSI AKUMULASI PENYUSUTAN TA. 2019

No	OPD	+	-	Koreksi Akumulasi Penyusutan Awal Tetap	Ket
1	DINAS PENDIDIKAN, PEMUDA DAN OLAH RAGA	2.017.436,00	228.997.704,80	(207.420.268,00)	Koreksi akumulasi penyusutan aset kendaraan bermotor karena mutasi Rp228.997.814,00 - koreksi akumulasi karena saldo awal TA. 2019 Rp201,00, koreksi Akumulasi Penyusutan Bangunan Gedung Temporal karena kapitalisasi Rp2.017.436,00
2	DINAS KESEHATAN	1.324.759,00	618.244.380,00	(614.919.321,00)	Koreksi akumulasi penyusutan Rp72.547.815,00 merupakan koreksi karena adanya mutasi ke Kec. Pongor Rp632.371.428,30 adalah koreksi akumulasi penyusutan tahun sebelumnya yang belum tercatat, dan koreksi akumulasi karena saldo awal TA. 2019 Rp279,00
3	RUUDH. H. SOETIRNANO BUDI	15.872.949,00	89,00	15.872.444,00	Koreksi akumulasi penyusutan Rp11.471.321,00 adalah koreksi akumulasi penyusutan karena mutasi dan Rp143,00 adalah koreksi akumulasi penyusutan saldo awal TA. 2019
4	DINAS PERBURUHAN, TENAGA KERJA DAN PENATAAN RUANG	3.810.046.400,00	528.454.298,00	3.281.592.102,00	Koreksi akumulasi penyusutan Rp3.810.046.400,00 merupakan koreksi akumulasi aset Rp288 miliar; koreksi akumulasi Rp235.434.203,00 adalah koreksi akumulasi karena mutasi masuk, dan Rp16,00 merupakan koreksi saldo awal TA. 2019
5	DINAS PERUMAHAN DAN KAWASAN PERMUKIMAN	119.343.025,00	1.696.222.582,00	(1.376.879.557,00)	Koreksi akumulasi penyusutan sebesar Rp1.696.222.582,00 merupakan koreksi karena mutasi, dan sebesar Rp119.343.019 adalah koreksi akumulasi penyusutan karena tidak dan koreksi akumulasi penyusutan saldo awal TA. 2019 Rp4,00
6	SATUAN POLISI PRAKOR PRALA	102.000.000,00	6,00	101.999.994,00	Koreksi akumulasi penyusutan Rp102.000.000,00 merupakan koreksi karena mutasi ke Pergeser sedangkan Rp6,00 koreksi akumulasi saldo awal TA. 2019



No	DPO	+	-	Koreksi Akumulasi Penyesuaian Awal Tayang	Ket
7	BIRO PEMANGKULAN BENCANA DAERAH	4,30	387.153.256,00	(387.153.244,70)	Koreksi akumulasi penyesuaian Rp387.153.250,00 adalah kurang Penyesuaian 1,0 2019 atau awal yang dit kemungkinan dari DAPD dan Rp2,00 merupakan koreksi akumulasi penyesuaian akhir awal TA 2019
8	DINAS SOSIAL, PEMBERKHAAN TERAMPIL DAN KELUARGA BERENCANA	8,30	14,30	(5,00)	Koreksi akumulasi penyesuaian akhir awal TA 2019
9	DINAS PENANJANG MODAL, PELAYANAN TERPADU SATU PINTU DAN TENAGA KERJA	82.890.400,00	1,30	82.891.700,00	Koreksi akumulasi penyesuaian Rp82.890.400,00 merupakan koreksi akumulasi penyesuaian karena mulai dan Rp2,00 adalah koreksi saldo awal TA 2019
10	DINAS PERTANIAN DAN PANGKAS	239.131.264,00	10,30	239.131.264,00	Koreksi akumulasi penyesuaian Rp239.131.000,00 merupakan koreksi akumulasi penyesuaian mulai ke akhir. Proses Rp215.634.000,00 dan ke Pangkas Rp23.500.000,00 dan Rp200,00 adalah koreksi akumulasi penyesuaian saldo awal TA 2019
11	DINAS LINGKUNGAN HIDUP	3,00	20,24	(17,00)	Koreksi akumulasi penyesuaian akhir awal TA 2019
12	DINAS KEPENDUDUKAN DAN PENDAFTARAN SIPK	12.980.081,00	3,30	12.983.380,00	Koreksi akumulasi penyesuaian Rp12.980.000,00 adalah koreksi akumulasi koreksi saldo mulai ke akhir ke Pangkas dan koreksi Rp2,00 koreksi akumulasi penyesuaian saldo awal TA 2019
13	DINAS PEMBERDAYAAN MASYARAKAT DAN DESA	14,30	3,30	3,00	Koreksi akumulasi penyesuaian akhir awal TA 2019
14	DINAS PERHUBUNGAN	189.968.600,00	12,30	189.968.600,00	Koreksi akumulasi penyesuaian Rp189.968.600,00 merupakan koreksi akumulasi penyesuaian karena mulai ke akhir ke Pangkas
15	DINAS KOMUNIKASI DAN INFORMATIKA	-	1,30	(1,00)	Koreksi akumulasi penyesuaian akhir awal TA 2019
16	DINAS KERUCUKAN DAN PARAWISATA	1.400.000,00	3,00	1.403.000,00	Koreksi akumulasi Rp1.400.000,00 merupakan koreksi akumulasi karena mulai ke Pangkas dan Rp3,00 koreksi akumulasi

No	OPD	+	-	Koreksi Akumulasi Penyesuaian Aset Tetap	Kat
17	DINAS KEARSIFAN DAN PUSPUS	1,00	3.418.801,30	(3.418.800,00)	Koreksi akumulasi penyesuaian Rp3.418.800,00 akan koreksi akumulasi penyesuaian tidak dari Denda Jasa Tengah
18	DINAS KEKUTAWAAN DAN PERKAWAN	1,00	806.894.800,00	(806.894.797,00)	Koreksi akumulasi penyesuaian Rp806.894.797,00 menupakan koreksi adanya tidak dari jasa dan Rp47,00 merupakan koreksi saldo aset TA 2019
19	DINAS PERINDUSTRIAN, PERDAGANGAN DAN KOPERASI DAN USAHA KECIL DAN MENENGAH	94.267.333,00	94.948.380,90	681.047,90	Koreksi akumulasi penyesuaian saldo aset TA 2019 sebesar Rp3,00 dan koreksi akumulasi karena mutasi Rp93.758.593,00
20	SEKRETARAT DAERAH	36.267.390,00	36,00	36.267.334,00	Adanya koreksi akumulasi penyesuaian saldo aset Rp41,00 dan koreksi akumulasi penyesuaian karena mutasi ke Tergeser Rp36.267.333,00
21	SEKRETARAT DPRD	667.896.230,00	1,00	667.896.230,00	Koreksi akumulasi penyesuaian Rp667.896.230,00 menupakan koreksi akumulasi karena adanya mutasi dan Rp2,00 adalah koreksi akumulasi penyesuaian saldo aset TA 2019
	KECAMATAN RUMBANG	220.376.895,00	73.952.944,08	146.389.891,90	Koreksi akumulasi penyesuaian Rp73.952.944,08 menupakan koreksi akumulasi karena adanya mutasi masuk koreksi Rp17,00 adalah koreksi akumulasi penyesuaian saldo aset TA 2019 dan koreksi Rp223.310.895,90 koreksi akumulasi penyesuaian karena mutasi keluar
22	KECAMATAN KALOR	1,00	26.471.216,00	(26.471.216,00)	Adanya koreksi akumulasi penyesuaian karena saldo aset Rp1 dan koreksi akumulasi karena mutasi Rp26.471.216,00
23	KECAMATAN SIKANG	300.000,00	13.797.960,00	(13.497.960,00)	Adanya koreksi akumulasi penyesuaian karena saldo aset Rp300.000,00 dan koreksi akumulasi karena mutasi Rp13.497.960,00
24	KECAMATAN SLEMBE	1,00	1,00	1,00	Koreksi akumulasi penyesuaian saldo aset TA 2019
25	KECAMATAN BULU	1,00	1,00	1,00	Koreksi akumulasi penyesuaian saldo aset Ta 2019

No	OPD	+	-	Koreksi Akumulasi Penyesuaian Aset Tetap	Ket
26	KECAMATAN LASEH	2,00	7.900.000,00	(7.898.000,00)	Koreksi akumulasi penyesuaian Rp7.900.000,00 merupakan koreksi akumulasi penyesuaian karena nilai aset Ditaman dan Rp2,00 adalah koreksi saldo awal TA 2019
27	KECAMATAN PANCIUR	4,00	-	4,00	Koreksi akumulasi penyesuaian saldo awal TA 2019
28	KECAMATAN SLURE	2,00	1,00	1,00	Koreksi akumulasi penyesuaian saldo awal TA 2019
29	KECAMATAN RAJACITAN	3,00	-	3,00	Koreksi akumulasi penyesuaian saldo awal TA 2019
30	KECAMATAN GUREM	5,00	-	5,00	Koreksi akumulasi penyesuaian saldo awal TA 2019
31	KECAMATAN GALE	123,00	-	123,00	Koreksi akumulasi penyesuaian saldo awal TA 2019
32	KECAMATAN KRAGAN	1,00	2,00	(1,00)	Koreksi akumulasi penyesuaian saldo awal TA 2019
33	KECAMATAN JEDAH	1,00	-	1,00	Koreksi akumulasi penyesuaian saldo awal TA 2019
34	KECAMATAN SARANG	-	3,00	(3,00)	Koreksi akumulasi penyesuaian saldo awal TA 2019
35	INSPEKTORAT	112.807.120,00	9.888.804,00	104.900.120,00	Koreksi akumulasi penyesuaian Rp9.888.804,00 merupakan koreksi karena nilai tidak ada DPVP, koreksi akumulasi penyesuaian Rp112.807.120,00 adalah koreksi karena nilai ke Pangsaka dan Rp14,00 adalah koreksi saldo awal TA 2019
36	SACAN PERENCANAAN PEMBANGUNAN DAERAH	2,00	1,00	2,00	Koreksi akumulasi penyesuaian saldo awal TA 2019
37	SACAN PENDAPATAN, PENGELOLAAN KEUANGAN DAN ASET DAERAH	2,00	5,00	(3,00)	Koreksi akumulasi penyesuaian saldo awal TA 2019
38	SACAN PENDAPATAN, PENGELOLAAN KEUANGAN DAN ASET DAERAH (PMD)	-	2.624.944.821,00	(2.624.944.821,00)	Koreksi akumulasi penyesuaian koreksi TA 2019 dan OPD ke Pangsaka
39	SACAN KOPERASISAM DAERAH	-	2,00	(2,00)	Koreksi akumulasi penyesuaian saldo awal TA 2019
<b>Jumlah</b>		<b>5.745.896.472,00</b>	<b>6.348.546.476,00</b>	<b>(1.262.480.964,00)</b>	

